

2022 年度（令和 4 年度）

留学生入学試験要項



第一工科大学

鹿児島キャンパス 入試課

☎ 0120-580-640（直通）
Email. nyushi@daiichi-koudai.ac.jp
〒899-4395 鹿児島県霧島市国分中央 1-10-2
Tel. 0995-45-0640(代)
<https://kagoshima.daiichi-koudai.ac.jp/>

東京上野キャンパス 入試課

☎ 0120-353-178（直通）
Email. ao@ueno.daiichi-koudai.ac.jp
〒110-0005 東京都台東区上野 7-7-4
Tel. 03-3847-1391(代)
<https://ueno.daiichi-koudai.ac.jp/>

目次

第一工科大学アドミッションポリシー	2
2022 年度(令和 4 年度)入学試験概要	3～6
学納金	7～8
留学生一般入学試験	9
留学生指定校推薦入学試験	10
留学生編入学試験	11
試験会場	12
入学願書記入要領	13
願書提出から入学までの流れ	14
入学願書他様式	
様式 1 入学願書	
様式 2 入学検定料納入票・写真票・受験票	
様式 3 履歴書	
様式 4 健康診断書	
様式 5 学校長推薦書	
様式 6 エントリーシート（自己 P R）	
様式 7 科目概要	
合否結果通知用あて名	
願書送付用封筒あて名（鹿児島キャンパス、東京上野キャンパス）	

第一工科大学アドミッションポリシー

第一工科大学は、建学の精神「個性の伸展による人生練磨」及び大学の基本理念「個性の伸展による創造的技術者の育成」に基づき、技術的創造を目指しながら、実践的能力を有する技術者及び個性の伸展による豊かな人間性と進取の精神に富んだ技術者の育成を教育の目標としている。

第一工科大学の求める学生像

工学分野への旺盛な研究心を有し、人間・社会・自然と技術の関わりに関心を持ち、何事にも挑戦する気概を持った国内外の多種多様な学生を受け入れる。

上記を受け、第一工科大学は次のいずれかの資質を有する学生を求める。

- ・ 本学で学ぶ目的や意義が明確で、新しい技術的な創造に知的好奇心を有する者
- ・ 人間・社会・自然と技術の関わりに関心を持ち、ものづくりに積極的に挑戦する気概を持っている者
- ・ 本学の特徴（教育システム等）を理解し、それらを積極的に活用することで自身の能力を高めようとする向上心を有する者
- ・ 他者と積極的に関わり、チームで協力して学修することに努力ができる者
- ・ 理数系科目の学習を好み、本学の修学のために必要な基礎学力を身につけている者
- ・ 社会に関心を持ち、多様な情報から自らの意見をまとめて表現するために必要な英語や国語、地理、歴史、公民、情報等のマルチな学力を身につけることに努力できる者

各学科の求める学生像

航空工学部

【航空工学科】

- (1) 二等航空運航整備士の資格を在学中に取得し、学士として航空整備士を目指す者
- (2) 航空宇宙産業界で航空機や宇宙機器の設計・製造に携わりたい者

工 学 部

【情報電子システム工学科】

- (1) コンピュータを使った情報処理に興味があり、創造性豊かなソフトウェア技術者を目指す者
- (2) スマホを含むデジタルネットワーク機器上のプログラミングに興味のある者
- (3) 音響・映像技術者や電気設備技術者、電子回路技術者といった職業を目指す者
- (4) ICTを活用したビジネス分野で活躍することを目指す者

【機械システム工学科】

- (1) 機械や機械システムに興味を持ち、創造性豊かな機械技術者を目指す者
- (2) モノづくりの仕組みに興味を持ち、新たなシステムの開発に意欲のある者
- (3) 二級自動車整備士の受験資格を在学中に取得し、学士として自動車整備士を目指す者
- (4) 医療福祉機器に興味を持ち、医療ロボットの開発に意欲的に取り組みたい者
- (5) スポーツ科学に興味を持ち、スポーツと工学の融合に積極的に取り組みたい者
- (6) 自分自身で問題点を発見し、解決策を考え、実践しようとする姿勢を持っている者

【環境エネルギー工学科】

- (1) 道路や橋などの社会基盤設備に興味を持ち、社会の発展・保全に貢献したい者
- (2) 水環境や緑地環境など、環境の再生や整備に関心を持っている者
- (3) 往古来今のエネルギーの在り方について探求したい者

【建築デザイン学科】

- (1) 多様な建築物のデザイン分野で活躍したいと考えている者
- (2) 快適で豊かなインテリア空間の実現を目指す者
- (3) 建築を3次元モデルで表現するVR（バーチャルリアリティ）デザインに興味を持っている者
- (4) 安全性に優れた建築物を創る技術、合理的に建築物を創る技術に関心のある者

2022 年度(令和 4 年度)入学試験概要

学部・学科・入学定員

学 部	学 科	キャンパス	入学定員	修業年限	入学時期
航空工学部	航空工学科	鹿児島	60名	男女共学 4年制	4月 学年始め
工 学 部	情報電子システム工学科	鹿児島 東京上野	170名		
	機械システム工学科	鹿児島	50名		
	環境エネルギー工学科	鹿児島	40名		
	建築デザイン学科	鹿児島	40名		
合 計			360名		

入試区分別募集定員

入試区分		募集定員	備 考
外国人留学生入学試験	留学生一般入学試験	30%	外国人留学生
	留学生指定校推薦入学試験		
	留学生編入学試験	若干名	
学校推薦型選抜	指定校推薦 1 期	10%	留学生を除く 日本国内の学 生対象（別冊）
	指定校推薦 2 期	4%	
	特別奨学生推薦	4%	
	女子特別奨学生推薦	5%	
	公募制推薦	2%	
一般選抜	一般選抜	10%	
	大学入学共通テスト利用選抜	10%	
総合型選抜		25%	
編入学試験		若干名	

出願可能な学科

航空工学科（航空工学専攻、航空整備工学専攻）、情報電子システム工学科、
機械システム工学科、環境エネルギー工学科、建築デザイン学科

※航空工学科（航空操縦学専攻）志望者は、『令和 4 年度入学試験要項』に基づき出願してください。

出願資格

外国の国籍を有し次の各号のいずれかに該当する者で、本学での授業に支障のない程度の日本語能力を有すると認められる者。原則として日本の在留資格を持っている者。

- (1)外国において、日本における 12 年間の学校教育に相当する教育課程を修了した者
- (2)文部科学大臣が高等学校の課程と同等の課程を有するものとして認定した在外教育施設の該当課程を修了した者
- (3)外国において実施される大学入学資格検定に合格した者
- (4)外国において、高等学校に対応する学校の課程を修了した者で、指定の教育施設において日本の大学に入学するための準備教育を行う課程を修了した者
- (5)国際バカロレア資格、アビトゥーア資格、バカロレア資格（フランス共和国）、ジェネラル・サーティフィケート・オブ・エデュケーション・アドバンスト・レベル資格を有する者
- (6)本学において、高等学校や大学を卒業した者と同等以上の学力があると認めた者

出願書類一覧

○必須 △該当者のみ

試験区分 出願書類			指定校	一般		編入
				A方式	B方式	
1	入学願書(様式 1)	3ヶ月以内に撮影した写真を貼付	○	○	○	○
2	入学検定料納入票・写真票・受験票(様式 2)	3ヶ月以内に撮影した写真および切手 63 円分を貼付	○	○	○	○
3	履歴書(様式 3)		○	○	○	○
4	健康診断書(様式 4)	願書送付の3ヶ月以内の診断書または、在籍している学校で 2021 年 4 月以降に受診したもの	○	○	○	○
5	学校長推薦書(様式 5)				△	
6	指定校推薦書		○			
7	エントリーシート(様式 6)		○			○
8	科目概要等(様式 7)					○
9	日本語学校等の「修了(見込み)証明書・成績証明書・出席率証明書」	▼日本語学校に在籍した者のみ	○	○	○	△
10	母国の高等学校「卒業証明書」(原本)	※ 1	○	○	○	○
11	母国の高等学校「卒業証明書」(日本語訳)	※ 2	○	○	○	○
12	母国の高等学校「成績証明書」(原本)	※ 1	○	○	○	○
13	母国の高等学校「成績証明書」(日本語訳)	※ 2	○	○	○	○
14	最終学歴の「成績証明書・単位修得証明書」	外国の学校の場合は、原本および日本語訳 ※ 1 ※ 2				○
15	最終学歴の「卒業(見込)証明書」	外国の学校の場合は、原本および日本語訳 ※ 1 ※ 2				○
16	日本留学試験等の成績のコピー(過去 2 年以内の成績)	日本留学試験成績通知書、日本語能力試験認定結果書、日本語 NAT-TEST 認定結果書 いずれかのコピー	○		○	○
17	課税証明書または非課税証明書	資格外活動許可を受けたもので、2020 年のアルバイトの収入額に伴う証明書(住民票のある役所で発行)	○	○	○	○
18	在留カードのコピー(表裏)		○	○	○	○
19	合否結果通知用あて名	▼鹿児島キャンパス志望者のみ 切手 400 円分を貼付	○	○	○	○

◎本学ホームページからダウンロードした様式を使用しての出願も可能です。

【注意事項】

- ※ 1 (原本) …各証明書は原本を提出してください。原本が提出できない場合は、原本から正しくコピーされたものであることを出身学校・大使館・総領事館等の公的機関が証明し、公印の押されたものを提出してください。
- ※ 2 (日本語訳) …大使館・総領事館・日本の学校(日本語学校・専門学校等)の証明及び公印が押されたものを提出してください。
- 大使館等公的機関での証明には時間を要しますので、余裕をもって手続きしてください。
なお、これらの書類の遅延を理由とした出願締切の延長は認められません。

入学検定料

入学検定料は 30,000 円です。「払込証明書」を入学検定料納入票に貼付してください。

※オープンキャンパス参加者は 15,000 円です。ただし、入学検定料納入票に「参加証明書」を貼付してください。

●振込口座

第 1 志望が鹿児島キャンパスの場合	第 1 志望が東京上野キャンパスの場合
金融機関 ゆうちょ銀行	金融機関 三菱UFJ銀行 新宿新都心支店
口座番号 02080-9-30242	口座番号 普通 0044526
加入者名 第一工科大学	受取人 <small>ガッコウホウジン ツツキキョウウイクガクエン</small> 学校法人 都築教育学園
◎本学指定の振込用紙または郵便局備付けの振込用紙を使用して、「志願者名」で入金してください。	◎本学指定の振込用紙を使用して、「志願者名」で入金してください。 ◎銀行備付けの用紙を使用する場合は、「志願者名」の前に「2109」と記載してください。 (例) 2109第一花子

第 1 志望キャンパスの口座へ入金してください。現金では受け付けません。

出願時の注意事項

●今後の緊急事態宣言発令等によっては、本入試要項に記載されている選抜方法とは異なる方法で選抜を実施することがあります。

●今後、入試日程は変更となる場合があります。

(1)出願書類を郵送する場合は、「簡易書留」で第 1 志望キャンパスへ締切日必着で届くように発送してください。

持参の場合は、締切日まで月～金 9:00～16:00 の間、第一工科大学入試課で受け付けます。

(土曜日、日曜日、祝祭日および夏期休暇中〈8/13-8/15〉、創立者記念日〈10/20〉、年末年始〈12/29-1/7〉は除く。)

(2)受理した提出書類及び納入した検定料は、いかなる理由があっても返還いたしませんのでご了承ください。

(3)事実と異なる記載や提出書類がある場合、入学を許可しないことがあります。

(4)出願書類は、黒色のペンまたはボールペンで記入してください。消せるボールペンで記入された出願書類は受理いたしません。

(5)出願書類に 1 つでも不足、不備がある場合は受験できません。

(6)出願には、入学時に在留資格を「留学」に変更できることが条件となります。「留学」以外の在留資格をお持ちの方は、出願前にご相談ください。

受験生心得

(1)出欠調査及び受験に対する説明を行うため、定められた時間までにマスクを着用し試験場に集合してください。

(2)受験票は試験当日に必ず持参し、受験席の机の上に置いてください。

(3)携帯電話・スマートフォンは試験会場に入室する際、電源を切りカバン等にしまってください。

(4)試験当日は鉛筆・シャープペンシル及び消しゴムを持参してください。

(5)試験会場では、筆記具、消しゴムのほかは机の上に置かないでください。

(6)遅刻は試験開始 20 分まで受験を許可します。それ以降の遅刻者はいかなる理由があろうと受験は認められません。

合否通知

- (1)合格発表日に、本人および出身学校長宛に、郵便で通知します。
- (2)合格発表の学内掲示は行いません。
- (3)電話による合否の問い合わせには応じられませんのでご了承ください。

入学手続

- (1)合格者には「合格通知書」及び入学に必要な書類「入学手続き案内」を合格発表日に郵送します。
- (2)入学手続きに必要な書類の送付及び学納金の納入は、定められている入学手続き締切日まで完了してください。入学手続き完了者には「入学許可書」を2月以降に郵送します。
- (3)定められた期日までに入学者手続きを完了しない場合は、入学辞退とみなしますので、予めご了承ください。
- (4)入学手続きをした者が、入学辞退をする場合は「入学許可書」を返還してください。入学辞退手続きがない場合は、入学するものと見なされます。

入学辞退の取り扱い

本学の入学試験合格者で所定の入学手続きを完了した者が、令和4年3月31日(木)(必着)までに入学辞退を届け出た場合は、納入済の学納金のうち入学金を除く学納金を返還いたします。それ以降に申し出があった場合は、本学に学籍が生じておりますので、入学金を含む学納金は返還いたしません。

個人情報の取り扱い

- (1)概要…本学は、高度情報通信社会における個人情報保護の重要性を認識し、個人情報保護に関する法令を遵守するとともに、適法かつ適正に個人情報を取り扱います。
- (2)個人情報の定義…個人情報とは、「個人情報の保護に関する法律」第2条の「個人情報」をいいます。
- (3)個人情報の利用…本学では、本入学試験要項に記載の手続に関しご提供いただいた個人情報は、本学における入学試験実施、合否判定、入学手続、入学案内、入学後の学務に利用いたします。なお、出身の高等学校、専門学校または日本語学校の教員等からの求めに応じてその進学指導の利用に供する為、志願者、合格者及び入学者の個人情報を提供する場合があります。このことについて、差し支え等がある場合は、第一工科大学入試課までご連絡ください。
- (4)入学試験成績の開示
入学試験成績に係る個人情報については、原則として開示請求に応じられません。

出願および入試に関するお問い合わせ先

鹿 児 島キャンパス入試課 TEL. 0 1 2 0-5 8 0-6 4 0
東京上野キャンパス入試課 TEL. 0 1 2 0-3 5 3-1 7 8

学納金

- (1)学納金には消費税は課税されません。また、学債・寄付金などは一切ありません。
 (2)4月以降の既納付金は、いかなる理由があっても返還しません。

鹿児島キャンパス

航空工学専攻、情報電子システム工学科(情報工学ビジネス分野を除く)

機械システム工学科、環境エネルギー工学科、建築デザイン学科

項 目	一 般				指定校推薦・学校長推薦合格者			
	1年次		2・3・4年次		1年次		2・3・4年次	
	入学手続時 納入金	後 期	前 期	後 期	入学手続時 納入金	後 期	前 期	後 期
入 学 金	150,000				50,000			
授 業 料	330,000	330,000	330,000	330,000	330,000	330,000	330,000	330,000
施設充実費	100,000	100,000	100,000	100,000	100,000	100,000	100,000	100,000
教育充実費	50,000	50,000	50,000	50,000	50,000	50,000	50,000	50,000
実験実習費	50,000	50,000	50,000	50,000	50,000	50,000	50,000	50,000
後 援 会 費	15,000		15,000		15,000		15,000	
学 友 会 費	30,000				30,000			
同 窓 会 費	30,000				30,000			
小 計	755,000	530,000	545,000	530,000	655,000	530,000	545,000	530,000
合 計	1,285,000		1,075,000		1,185,000		1,075,000	

航空整備工学専攻

項 目	一 般							
	1年次		2年次		3年次		4年次	
	入学手続時 納入金	後 期	前 期	後 期	前 期	後 期	前 期	後 期
入 学 金	150,000							
授 業 料	330,000	330,000	330,000	330,000	330,000	330,000	330,000	330,000
施設充実費	100,000	100,000	100,000	100,000	100,000	100,000	100,000	100,000
教育充実費	50,000	50,000	50,000	50,000	50,000	50,000	50,000	50,000
実験実習費	50,000	50,000	50,000	50,000	50,000	50,000	50,000	50,000
訓練設備費	100,000	100,000	100,000	100,000	100,000	100,000		
後 援 会 費	15,000		15,000		15,000		15,000	
学 友 会 費	30,000							
同 窓 会 費	30,000							
小 計	855,000	630,000	645,000	630,000	645,000	630,000	545,000	530,000
合 計	1,485,000		1,275,000		1,275,000		1,075,000	

項 目	指定校推薦・学校長推薦合格者							
	1年次		2年次		3年次		4年次	
	入学手続時 納入金	後 期	前 期	後 期	前 期	後 期	前 期	後 期
入 学 金	50,000							
授 業 料	330,000	330,000	330,000	330,000	330,000	330,000	330,000	330,000
施設充実費	100,000	100,000	100,000	100,000	100,000	100,000	100,000	100,000
教育充実費	50,000	50,000	50,000	50,000	50,000	50,000	50,000	50,000
実験実習費	50,000	50,000	50,000	50,000	50,000	50,000	50,000	50,000
訓練設備費	100,000	100,000	100,000	100,000	100,000	100,000		
後 援 会 費	15,000		15,000		15,000		15,000	
学 友 会 費	30,000							
同 窓 会 費	30,000							
小 計	755,000	630,000	645,000	630,000	645,000	630,000	545,000	530,000
合 計	1,385,000		1,275,000		1,275,000		1,075,000	

情報工学ビジネス分野

項 目	一 般				指定校推薦・学校長推薦合格者			
	1 年次		2・3・4 年次		1 年次		2・3・4 年次	
	入学手続時 納入金	後 期	前 期	後 期	入学手続時 納入金	後 期	前 期	後 期
入 学 金	150,000				50,000			
授 業 料	330,000	330,000	330,000	330,000	330,000	330,000	330,000	330,000
施設充実費	100,000	100,000	100,000	100,000	100,000	100,000	100,000	100,000
教育充実費	50,000	50,000	50,000	50,000	50,000	50,000	50,000	50,000
実験実習費	0	0	0	0	0	0	0	0
後 援 会 費	15,000		15,000		15,000		15,000	
学 友 会 費	30,000				30,000			
同 窓 会 費	30,000				30,000			
小 計	705,000	480,000	495,000	480,000	605,000	480,000	495,000	480,000
合 計	1,185,000		975,000		1,085,000		975,000	

編入学生

項 目	2 年次編入				3 年次編入			
	2 年次編入		3・4 年次		3 年次編入		4 年次	
	入学手続時 納入金	後 期	前 期	後 期	入学手続時 納入金	後 期	前 期	後 期
入 学 金	150,000				150,000			
授 業 料	330,000	330,000	330,000	330,000	380,000	380,000	380,000	380,000
施設充実費	100,000	100,000	100,000	100,000	100,000	100,000	100,000	100,000
教育充実費	50,000	50,000	50,000	50,000	50,000	50,000	50,000	50,000
実験実習費	50,000	50,000	50,000	50,000	50,000	50,000	50,000	50,000
後 援 会 費	15,000		15,000		15,000		15,000	
学 友 会 費	30,000				30,000			
同 窓 会 費	30,000				30,000			
小 計	755,000	530,000	545,000	530,000	805,000	580,000	595,000	580,000
合 計	1,285,000		1,075,000		1,385,000		1,175,000	

東京上野キャンパス

情報工学ビジネス分野

項 目	一 般				指定校推薦・学校長推薦合格者			
	1 年次		2・3・4 年次		1 年次		2・3・4 年次	
	入学手続時 納入金	後 期	前 期	後 期	入学手続時 納入金	後 期	前 期	後 期
入 学 金	150,000				50,000			
授 業 料	330,000	330,000	330,000	330,000	330,000	330,000	330,000	330,000
施設充実費	40,000	40,000	40,000	40,000	40,000	40,000	40,000	40,000
教育充実費	50,000	50,000	50,000	50,000	50,000	50,000	50,000	50,000
実験実習費								
後 援 会 費	15,000		15,000		15,000		15,000	
学 友 会 費	30,000				30,000			
同 窓 会 費				※				※
小 計	615,000	420,000	435,000	420,000	515,000	420,000	435,000	420,000
合 計	1,035,000		855,000		935,000		855,000	

※希望者のみ卒業時 30,000 円

※希望者のみ卒業時 30,000 円

編入学生

項 目	2 年次編入				3 年次編入			
	初年度		3・4 年次		初年度		4 年次	
	入学手続時 納入金	後 期	前 期	後 期	入学手続時 納入金	後 期	前 期	後 期
入 学 金	150,000				150,000			
授 業 料	330,000	330,000	330,000	330,000	380,000	380,000	380,000	380,000
施設充実費	40,000	40,000	40,000	40,000	40,000	40,000	40,000	40,000
教育充実費	50,000	50,000	50,000	50,000	50,000	50,000	50,000	50,000
実験実習費								
後 援 会 費	15,000		15,000		15,000		15,000	
学 友 会 費	30,000				30,000			
同 窓 会 費				※				※
小 計	615,000	420,000	435,000	420,000	665,000	470,000	485,000	470,000
合 計	1,035,000		855,000		1,135,000		955,000	

※希望者のみ卒業時 30,000 円

※希望者のみ卒業時 30,000 円

選考方法

選考方法にはA方式とB方式の2つの方法があります。出願時にいずれかを選択してください。

- A方式 日本語試験（筆記）、面接および書類審査（出席率・成績）による総合評価を行い、合否を決定します。
- B方式 日本留学試験（日本語科目 220 点以上）・日本語能力試験（N 2 レベル以上）・日本語 NAT-TEST（2 級レベル以上）のうちいずれかの成績、面接（口頭質問を含む）および書類審査（出席率・成績）による総合評価を行い、合否を決定します。

学校長推薦基準

(1)～(3)のすべてを満たす者

(1)在籍している学校の出席率が 90%以上の者

(2)経費支弁に問題のない者

(3)①～③のいずれかに該当する者

①日本留学試験（日本語科目 220 点以上）

②日本語能力試験（N 2 レベル以上）

③日本語 NAT-TEST（2 級レベル以上）

●学校長推薦合格者は、入学金（150,000 円）のうち 100,000 円を免除します。

入試日程・試験会場

	出願期間	試験日	合格発表	入学手続 締切日	試験会場 (P 12)
1 期	10 月 4 日(月)～ 10 月 14 日(木)必着	10 月 23 日(土)	11 月 2 日(火)	11 月 11 日(木)	鹿児島、東京 オンライン※
2 期	10 月 25 日(月)～ 11 月 4 日(木)必着	11 月 13 日(土)	12 月 1 日(水)	12 月 16 日(木)	鹿児島、東京 福岡 オンライン※
3 期	11 月 29 日(月)～ 12 月 9 日(木)必着	12 月 18 日(土)	12 月 28 日(火)	1 月 20 日(木)	鹿児島、東京 オンライン※
4 期	1 月 6 日(木)～ 1 月 13 日(木)必着	1 月 22 日(土)	2 月 2 日(水)	2 月 17 日(木)	鹿児島、東京 オンライン※
5 期	1 月 24 日(月)～ 2 月 3 日(木)必着	2 月 19 日(土)	3 月 3 日(木)	3 月 11 日(金)	鹿児島、東京 福岡 オンライン※
6 期	2 月 28 日(月)～ 3 月 7 日(月)必着	3 月 15 日(火)	3 月 19 日(土)	3 月 25 日(金)	鹿児島、東京 オンライン※

※「B方式」の場合は、オンライン面接も可能です。出願前にご相談ください。

試験時間割

時 間	A方式	B方式	受験上の注意事項
9：00 ～ 9：20	受 付	受 付	P 5 「受験生心得」参照
9：20 ～ 9：30	説 明	説 明	
9：40 ～ 10：40	日本語試験	面 接	
10：50 ～	面 接		

留学生指定校推薦入学試験

〔 専 願 〕

出願要件

下記の要件をすべて満たす者

- (1) 本学の指定する学校の推薦を得られる者
- (2) 本学を専願する者
- (3) 在籍している学校の出席率が 90%以上の者
- (4) 日本語能力 N 2 相当以上の者
- (5) 経費支弁に問題のない者

● 指定校推薦合格者は、入学金（150,000 円）のうち 100,000 円を免除します。

選考方法

面接、書類審査（指定校推薦書、出席率・成績）、エントリーシートによる総合評価を行い、合否を決定します。

入試日程

	出願期間	試験日	合格発表	入学手続 締切日	試験会場 (P 12)
1 期	10 月 4 日(月)～ 10 月 14 日(木)必着	10 月 23 日(土)	11 月 2 日(火)	11 月 11 日(木)	鹿児島、東京 オンライン※
2 期	10 月 25 日(月)～ 11 月 4 日(木)必着	11 月 13 日(土)	12 月 1 日(水)	12 月 16 日(木)	鹿児島、東京 福岡、 オンライン※

※オンライン面接も可能です。出願前にご相談ください。

試験時間割

時 間	内 容	受験上の注意事項
9 : 00 ～ 9 : 20	受 付	P 5 「受験生心得」参照
9 : 20 ～ 9 : 30	説 明	
9 : 40 ～	面 接	

編入学年次

編入学の時期は 2022 年 4 月 1 日とし、3 年次または 2 年次に編入するものとします。

出願資格

- 次の各号のいずれかに該当し、本学での授業に支障なく対応できる能力を有する者（N1 程度(3 年次編入)または、N2 程度(2 年次編入)）で、学力・人物とも優秀かつ健康な者
- (1)文部科学省が認める短期大学、高等専門学校を 2022 年 3 月卒業見込みの者又は卒業した者
 - (2)修業年限が 2 年以上で、かつ課程の修了に必要な総授業数が 1700 時間以上である専修学校を 2022 年 3 月までに修了見込みの者又は修了した者
 - (3)文部科学省が認める 4 年制大学を卒業した者又は 2 年次以上を修了かつ 60 単位以上修得見込み又は修得した者
 - (4)文部科学省が認める大学又は短期大学に 1 年以上在籍（在籍見込みも含む）し、30 単位以上修得見込み又は修得した者で本学の課程を履修するのに支障がないと認められた者

選考方法

面接（口頭質問を含む）、書類審査、人物、学修内容等による総合評価を行い、可否を決定します。

入試日程・試験会場

	出願期間	試験日	合格発表	入学手続締切日	試験会場（P12）
1 期	10 月 4 日(月)～ 10 月 14 日(木)必着	10 月 23 日(土)	11 月 2 日(火)	11 月 11 日(木)	鹿児島、東京 オンライン※
2 期	10 月 25 日(月)～ 11 月 4 日(木)必着	11 月 13 日(土)	12 月 1 日(水)	12 月 16 日(木)	鹿児島、東京 福岡 オンライン※
3 期	11 月 29 日(月)～ 12 月 9 日(木)必着	12 月 18 日(土)	12 月 28 日(火)	1 月 20 日(木)	鹿児島、東京 オンライン※
4 期	1 月 6 日(木)～ 1 月 13 日(木)必着	1 月 22 日(土)	2 月 2 日(水)	2 月 17 日(木)	鹿児島、東京 オンライン※
5 期	1 月 24 日(月)～ 2 月 3 日(木)必着	2 月 19 日(土)	3 月 3 日(木)	3 月 11 日(金)	鹿児島、東京 福岡 オンライン※
6 期	2 月 28 日(月)～ 3 月 7 日(月)必着	3 月 15 日(火)	3 月 19 日(土)	3 月 25 日(金)	鹿児島、東京 オンライン※

※オンライン面接も可能です。出願前にご相談ください。




試験時間割

時 間	内 容	受験上の注意事項
9 : 00 ～ 9 : 20	受 付	P 5 「受験生心得」参照
9 : 20 ～ 9 : 30	説 明	
9 : 40 ～	面 接	

単位認定

本学の科目と互換性のあるすべての単位を認定し、卒業までの 2 年間または 3 年間に無理なく十分に学べるようにします。ただし、出願前にご相談ください。

試験会場

試験地	試験会場	所在地
鹿児島	第一工科大学 鹿児島キャンパス	霧島市国分中央 1 丁目 10-2 TEL. 0120-580-640(入試課) 
東京	第一工科大学 東京上野キャンパス	台東区上野 7-7-4 TEL. 0120-353-178(入試課) 
福岡	日本経済大学 福岡キャンパス	福岡県太宰府市五条 3-11-25 TEL. 092-922-5131 (代表) 

入学願書記入要領


- (1) 書類はすべて黒色のペンまたはボールペンを使用し、日本語で丁寧に記入してください。
- (2) 「受験番号」の欄は記入しないでください。
- (3) 「氏名」はパスポートどおりの文字で記入してください。
- (5) 「住所」は建物名まで記入してください。
- (6) 「志望学科」は記号で記入してください。
- (7) 選択項目が記載されている項目は、該当する箇所を○で囲んでください。

入学願書記入例

様式 1

第一工科大学

入学願書 (2022年度 外国人留学生)

		受験番号		※記入しないでください。	
フリガナ	姓 (Last name)	名 (First name Middle name)		性別	
NAME	コウダイ	ハナコ		男・女	
氏名	工大	花子			
生年月日	2002年 5月 5日 (18才)				
現在在籍している学校	がっく学校名	第一日本語学校			
	がっく学科・コース	普通科			
	がっく卒業	2022年 3月 卒業・卒業見込み			
現住所	〒 899-4395 ※在留カードと同じ住所を記入してください。 鹿児島県霧島市国分中央1丁目10-2 第一ビル101号室				
	TEL	(090) 1111-1111			
	e-mail	Daiichi-hanako@daiichi.ne.jp			
国籍	中国	婚姻関係	既婚・未婚		
在留カード番号	AB12345678	在留期限	2022年 7月 31日		
在留資格	留学	在留期間	2年		
パスポート番号	A12345678	有効期限	2022年 8月 31日		
保護者	姓 (Last name)	名 (First name Middle name)		本人との続柄	
	フリガナ	コウダイ	タロウ	父・母・その他 ()	
	NAME	KOUDAI	TAROU		
	氏名	工大	太郎		
	〒 123456 ※緊急事態があった場合に連絡します。 中国第一省工大市第一区第一1号				
	TEL	0123-4567890			
志望学科 (右から選択し、 (記号)を記入 すること)	第1志望	TAE	鹿児島 キャンパス	(TAS) 航空工学科 航空整備工学専攻 (TAE) 航空工学科 航空工学専攻 (TE1) 情報電子システム工学科 (TE2) 情報電子システム工学科 情報工学ビジネスコース (TM) 機械システム工学科 (TC) 環境エネルギー工学科 (TB) 建築デザイン学科	
	第2志望	TE3	東京上野 キャンパス	(TE3) 情報電子システム工学科	
入試区分	留学生特別	1期	2期	3期	4期 5期 6期
	選考方法	A方式		B方式	
	学校長推薦	有		無 ※有の場合は「学校長推薦書」を提出してください。	
留学生指定校推薦	1期 2期				
留学生編入	1期 2期 3期 4期 5期 6期				
受験地	鹿児島	東京	福岡	オンライン	※福岡は、2期・5期のみ選択できます。 ※オンラインは、指定校・B方式のみ選択できます。

ボミッド
ション

概要
入学試験

学納金

留学生

指定校

編留
学入生

試験会場

記入
入学要領書

流れ
入学書提出
から

願書提出から入学までの流れ

① 出願書類の準備	募集要項を確認し、必要な書類を準備してください。
② 出願書類の提出	必要書類を提出してください。 受付のあと、受験票を郵送します。
③ 入学試験	面接試験・筆記試験を受験します。
④ 合格発表	合否結果は郵送で通知します。 合格者には以下のものを送付します。 ○合格通知 ○入学手續書類様式 ・誓約書 ・在学保証書 ・経費支弁書 ・奨学生誓約書 ○入学手續金振込用紙
⑤ 入学手續	○入学手續書類提出 ○入学手續金振込
⑥ 入学許可書発行	2月以降に郵送します。 2・3月の試験については、入学手續完了の都度郵送します。 2022年5月までに在留期間が終了する場合は、在籍している学校で更新手続きを済ませてください。
⑦ 在留資格変更 (該当者のみ)	在留資格を変更する場合は、「入学許可書」を持参の上、入国管理局で手続きをしてください。
⑧ 入学案内	3月初旬にオリエンテーション・入学の案内を郵送します。 2・3月の試験については、入学手續完了の都度郵送します。
⑨ オリエンテーション	4月初旬に入学前のオリエンテーションを行います。 オリエンテーションでは、生活・授業ガイダンスなどを行います。 入国管理局に届出等を提出するため、次の物を持参してください。 ○パスポート ○在留カード ○健康保険証 ○出身校が発行した卒業証明書 ○前の出身専門学校または日本語学校等の各称と所在がわかる書類
⑩ 入学式	日程は後日お知らせいたします。

第一工科大学

入学願書 (2022年度 外国人留学生)

				受験番号	※記入しないでください。			
姓 (Last name)		名 (First name Middle name)		性 別 男 ・ 女	かおしやしんちようふらん 顔写真貼付欄 横 3 cm × 縦 4 cm ・ 最近 3 ヶ月以内に撮影したもの ・ 上半身・正面・脱帽 ・ 写真の裏面に「志望学科 ・ 氏名」を記入 ・ 全面を貼付すること			
フリガナ								
NAME								
氏 名								
生年月日		年 月 日 (才)						
現在在籍している学校		学 校 名						
		学科・コース						
		卒 業		年 月 卒業・卒業見込み				
現 住 所		〒..... ※在留カードと同じ住所を記入してください。						
		mobile	() -					
		e-mail						
国 籍				婚姻関係	既婚 ・ 未婚			
在 留 カード 番号				在 留 期限	年 月 日			
在 留 資 格				在 留 期間	年			
パスポート 番号				有効期限	年 月 日			
保 護 者	姓 (Last name)		名 (First name Middle name)		本人との続柄			
	フリガナ				父 ・ 母 ・ その他 ()			
	NAME							
	氏 名							
連絡先		〒..... ※緊急事態があった場合に連絡します。						
TEL								
志望学科 右から選択し、 (記号)を記入 すること	第1志望	鹿児島 キャンパス	(TAS) 航空工学科 航空整備工学専攻 (TAE) 航空工学科 航空工学専攻 (TE1) 情報電子システム工学科 (TE2) 情報電子システム工学科 情報工学ビジネス分野 (TM) 機械システム工学科 (TC) 環境エネルギー工学科 (TB) 建築デザイン学科					
	第2志望							
			東京上野 キャンパス	(TE3) 情報電子システム工学科				
入試区分	留 学 生 一 般		1 期	2 期	3 期	4 期	5 期	6 期
	選考方法		A方式 B方式					
	学校長推薦		有 無 ※有の場合は「学校長推薦書」を提出してください。					
	留 学 生 指 定 校 推 薦		1 期 2 期					
留 学 生 編 入		1 期 2 期 3 期 4 期 5 期 6 期						
受 験 地	鹿児島 東京 福岡 オンライン		※福岡は、2期・5期のみ選択できます。 ※オンラインは、指定校・B方式のみ選択できます。					

入学検定料納入票

受験番号	※記入しないでください。			
氏 名	(男・女)			
志望学科記号	第1志望		第2志望	
入試区分				
該当する項目に☑を入れ、検定料を納入してください。				
オープンキャンパス・学校説明会 参加なし			30,000 円	<input type="checkbox"/>
オープンキャンパス・学校説明会 参加あり			15,000 円	<input type="checkbox"/>

はらいこみしょうめいしょ ちょうふらん
払込証明書 貼付欄

払込証明書

1. 受付印（日付印）の有無を確認すること。
2. 払込証明書を全面貼付すること。
3. 払込証明書が貼付されていない場合は、志願票を受け付けません。

オープンキャンパス

さんかしょうめいしょ ちょうふらん
参加証明書 貼付欄

※鹿児島キャンパス志望者のみ

切り離さないでください

写 真 票

受験番号	※記入しないでください。			
氏 名	(男・女)			
志望学科記号	第1志望		第2志望	
入試区分				
受験地				

顔写真

(横3cm × 縦4cm)

- ・最近3ヶ月以内に撮影したもの
- ・上半身・正面・脱帽
- ・写真の裏面に「志望学科・氏名」を記入
- ・全面を貼付すること

顔写真貼付欄

照合

きって
切手63円分を
貼付すること

<input type="checkbox"/>	<input type="checkbox"/>	<input type="checkbox"/>	<input type="checkbox"/>	<input type="checkbox"/>	<input type="checkbox"/>	<input type="checkbox"/>
--------------------------	--------------------------	--------------------------	--------------------------	--------------------------	--------------------------	--------------------------

(住所)

(氏名)

様

受 験 票 (2022 年度入試)

受験番号	※記入しないでください。			
志望学科記号	第1志望		第2志望	
入試区分				
受験地				

第一工科大学

鹿児島キャンパス 〒899-4395 霧島市国分中央 1-10-2
東京上野キャンパス 〒110-0005 台東区上野 7-7-4

履 歴 書

黒色のペンまたはボールペンを使用し、日本語で丁寧に記入してください。

年 月 日 現在

	姓 (Last name)	名 (First name Middle name)	性 別	受験番号
フリガナ			男 ・ 女	※記入しないでください。
NAME				
氏 名				
現 住 所	〒			
	TEL () -			
	e-mail			

がく 歴 (小学校から最終学歴まで、年代順に詳しく記入してください。)

にゅうがくねんげつ 入 学 年 月	そつぎょうねんげつ 卒 業 年 月	がっこうめい 学 校 名 (所 在 地)	しゅうぎょうねんげん 修 業 年 限
年 月	年 月	()	年
年 月	年 月	()	年
年 月	年 月	()	年
年 月	年 月	()	年
年 月	年 月	()	年
年 月	年 月	()	年
年 月	年 月	()	年
つうさんしゅうがくねんすう 通 算 修 学 年 数			年

しよく 歴 ・ その他 (学校卒業から今日までの経緯、兵役も記入してください。)

き かん 期 間	しよくばめい 職 場 名	しよくしゆ 職 種	しよざいち 所 在 地
年 月～ 年 月			
年 月～ 年 月			
年 月～ 年 月			

にほんごがくしゅうれき
日本語学習歴

がっこうめい 学 校 名	きょうしつめい (教 師 名)	しよざいち 所 在 地	きかん 期 間
			年 月～ 年 月
			年 月～ 年 月
			年 月～ 年 月
			年 月～ 年 月
			年 月～ 年 月

がいこくごれき
外国語歴

げんご 言 語 (使用言語)	がっこうりしゅうきかん 学校で履修した期間
	年 月～ 年 月
	年 月～ 年 月

し かく
資 格


証明書等のコピーも添付してください。

し かくめい 資 格 名	じゆけんび 受 験 日	せいせきけつ 成 績 ・ 結 果
	年 月	
	年 月	
	年 月	
	年 月	
	年 月	
	年 月	
	年 月	
	年 月	
	年 月	

健康診断書（大学入学志願者）

太枠内は志願者が記入してください。		受験番号	※記入しないでください。
フリガナ		性 別	男 ・ 女
氏 名		生年月日	年 月 日
現 住 所	〒		
	TEL () —		

診 断 事 項

身 長		cm	エックス線所見	
体 重		kg		
視 力	右			
	左			
色 覚				
聴 力	右		撮影区分	直 接 ・ 間 接
	左		所 見	健康 ・ 要観察 ・ 要医療
その他の疾病 および異常				
<p>診断の結果、上記のとおり相違ないことを証明します。</p> <p>年 月 日</p> <p>医療機関名</p> <p>医 師 名</p> <p style="text-align: right;">㊞</p>				

最寄りの病院で健康診断が可能か確認のうえ受診してください。

外国人留学生 学校長推薦書

年 月 日

第一工科大学長
学長 都築明寿香 殿

学 校 名

学校長名

印

下記の学生を推薦いたします。

ふりがな	
氏 名	(男 ・ 女)
生年月日	年 月 日
卒業年月日	年 月 日 卒業・卒業見込み
志望学科	
推薦理由	

エントリーシート ^{じこ} (自己PR)

本学への志望理由と、自分自身が他の人より優れているところを具体的に書いてください。
 どんな小さなことでも構いません。(スポーツ・文化・芸術・ボランティア活動・資格取得・趣味・性格等)
 黒のペンまたはボールペンを使用し、日本語で丁寧に記入してください。

[illegible]

[illegible]

科目概要

[illegible]

上記のとおり相違ないことを証明します。

年 月 日

証明者 所属

氏名

印

[illegible]

必要に応じて本紙をコピーして使用してください。

合否結果通知用あて名

(▼鹿児島キャンパス志望者のみ)

1. 合否結果を郵送する際に用いるので、郵便物が必着するよう住所は建物名・
室番号まで記入してください。(※印は記入しないでください。)
2. 切手400円分を貼付してください。
3. 「切り取り線」で切り離してください。

切り取り線

切手400円分を
貼付すること

〒

住 所

志願者氏名

様

受験番号

※

重要書類在中

切手を貼付

してください

8

9

9

4

3

9

5

鹿児島県霧島市国分中央1丁目10-2

第一工科大学 鹿児島キャンパス

入 試 課 行

簡
易
書
留

【留学生入試 鹿児島キャンパス志望者用】

住 所	〒		
氏 名		電話番号	

出願書類郵送用あて名 : 本紙を市販の角2封筒(A4サイズ)に貼付し、出願書類を入れて郵送してください。

切手を貼付

してください

1 1 0 - 0 0 0 5

東京都台東区上野 7 - 7 - 4

第一工科大学 東京上野キャンパス

入 試 課 行

簡
易
書
留

【留学生入試 東京上野キャンパス志望者用】

住 所	〒		
氏 名		電話番号	

出願書類郵送用あて名 : 本紙を市販の角 2 封筒 (A 4 サイズ) に貼付し、出願書類を入れて郵送してください。