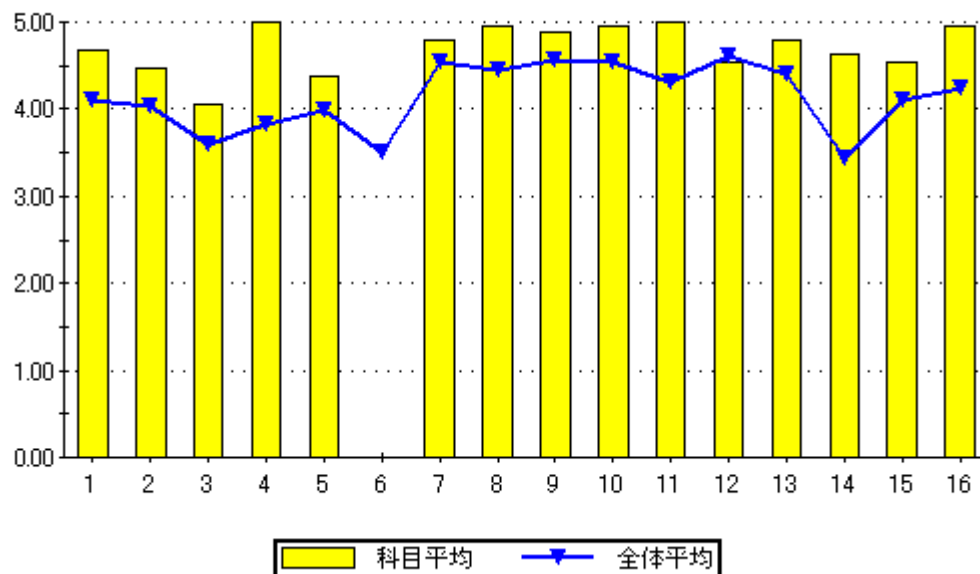
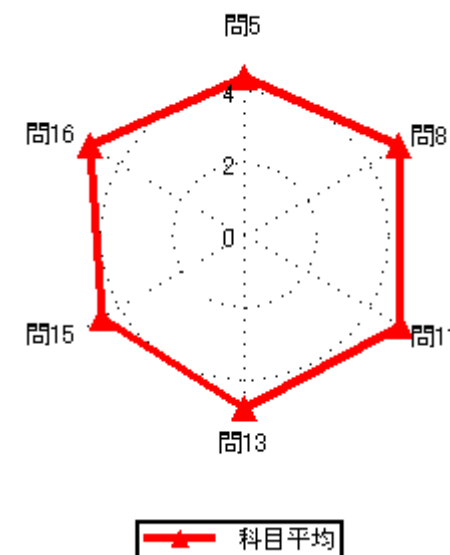
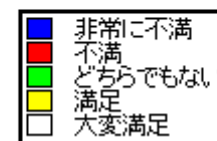


### 集計結果表（グラフ付き）

|    | 科目名<br>101<br>Freshman English I             | 教員氏名<br>ケラウェイ デヴィッド | 回答率 (%)  |             |              |            |         | 無効 | 有効 | 平均   |
|----|--|---------------------|----------|-------------|--------------|------------|---------|----|----|------|
|    |  |                     | 5<br>いいえ | 4<br>概ね、いいえ | 3<br>どちらでもない | 2<br>概ね、はい | 1<br>はい |    |    |      |
| 1  | あなたのこの授業中の態度は、どの程度積極的かつ真剣でしたか                |                     | 0.0      | 5.3         | 5.3          | 5.3        | 84.2    | 0  | 19 | 4.68 |
| 2  | この授業では、自ら学習できるように、自主学習のポイントに関する指導・指示がされましたか。 |                     | 0.0      | 5.3         | 0.0          | 36.8       | 57.9    | 0  | 19 | 4.47 |
| 3  | あなたはこの授業に対して、自主学習（予習、復習）をどの程度行いましたか          |                     | 0.0      | 5.3         | 21.1         | 36.8       | 36.8    | 0  | 19 | 4.05 |
| 4  | あなたがこの授業に対して、あまり自主学習を行なわなかった理由は主に次のどれですか。    |                     | 0.0      | 0.0         | 0.0          | 0.0        | 100.0   | 18 | 1  | 5.00 |
| 5  | あなたはこの授業の内容を、どの程度理解しましたか                     |                     | 0.0      | 0.0         | 5.3          | 52.6       | 42.1    | 0  | 19 | 4.37 |
| 6  | あなたがこの授業をあまり理解できなかった理由は主に次のどれですか             |                     | 0.0      | 0.0         | 0.0          | 0.0        | 0.0     | 19 | 0  | 0.00 |
| 7  | 担当教員は授業時間を毎回適切に使って、授業をしていましたか                |                     | 0.0      | 0.0         | 0.0          | 21.1       | 78.9    | 0  | 19 | 4.79 |
| 8  | 授業の担当教員の熱意は感じられましたか                          |                     | 0.0      | 0.0         | 0.0          | 5.3        | 94.7    | 0  | 19 | 4.95 |
| 9  | 授業中に担当教員の声は良く聞こえましたか                         |                     | 0.0      | 0.0         | 0.0          | 10.5       | 89.5    | 0  | 19 | 4.89 |
| 10 | 板書の文字やプロジェクター、配布資料等の教材は見やすく、分かり易いものでしたか      |                     | 0.0      | 0.0         | 0.0          | 5.3        | 94.7    | 0  | 19 | 4.95 |
| 11 | 担当教員は学生の理解度を見ながら講義を進めていましたか                  |                     | 0.0      | 0.0         | 0.0          | 0.0        | 100.0   | 0  | 19 | 5.00 |
| 12 | 学生の私語等の授業の妨げになる行為、あるいはいねむり等を担当教員は注意しましたか     |                     | 0.0      | 10.5        | 0.0          | 15.8       | 73.7    | 0  | 19 | 4.53 |
| 13 | この授業は、内容を伝える為の工夫がどの程度されていたと感じますか             |                     | 0.0      | 0.0         | 0.0          | 21.1       | 78.9    | 0  | 19 | 4.79 |
| 14 | この授業では、自分の意見を発表したり、他の人と討論する機会が設けられていましたか     |                     | 0.0      | 0.0         | 5.3          | 26.3       | 68.4    | 0  | 19 | 4.63 |
| 15 | あなたはこの授業により、どの程度、積極的に学習する態度・意識が身についたと思いますか   |                     | 0.0      | 5.3         | 0.0          | 31.6       | 63.2    | 0  | 19 | 4.53 |
| 16 | この授業に対する全体評価をしてみてください                        |                     | 0.0      | 0.0         | 0.0          | 5.3        | 94.7    | 0  | 19 | 4.95 |

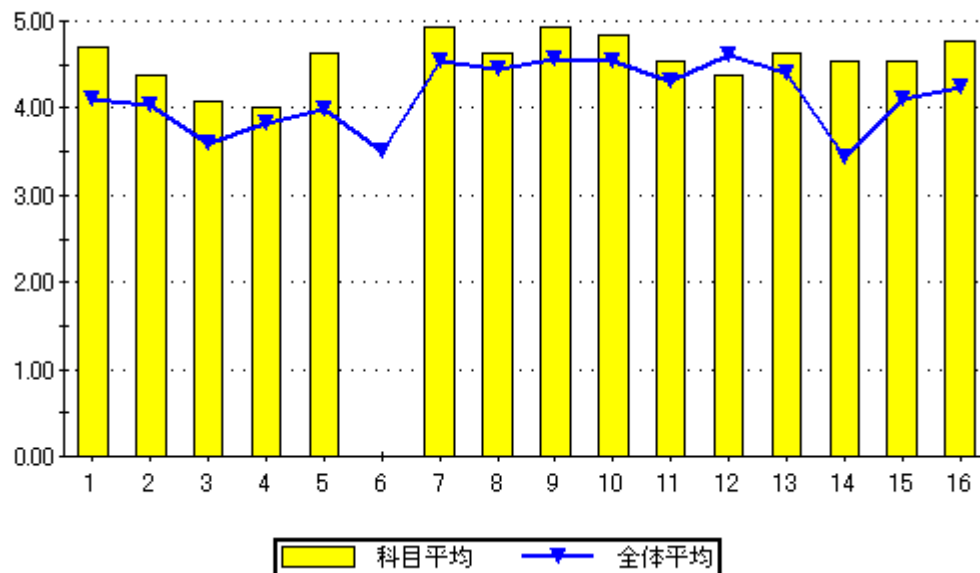


設問16のグラフ

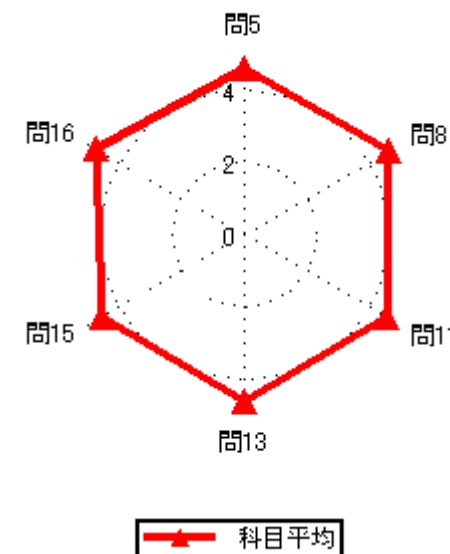


集計結果表（グラフ付き）

|    | 科目名  | 102<br>英会話入門 | 教員氏名 | ケラウェイ デヴィッド | 回答率 (%) |        |         |       |      | 無効 | 有効 | 平均   |
|----|--|--------------|------|-------------|---------|--------|---------|-------|------|----|----|------|
|    |  |              |      |             | 5       | 4      | 3       | 2     | 1    |    |    |      |
|    |  |              |      |             | いいえ     | 概ね、いいえ | どちらでもない | 概ね、はい | はい   |    |    |      |
| 1  | あなたのこの授業中の態度は、どの程度積極的かつ真剣でしたか                |              |      |             | 0.0     | 7.7    | 0.0     | 7.7   | 84.6 | 0  | 13 | 4.69 |
| 2  | この授業では、自ら学習できるように、自主学習のポイントに関する指導・指示がされましたか。 |              |      |             | 7.7     | 0.0    | 0.0     | 30.8  | 61.5 | 0  | 13 | 4.38 |
| 3  | あなたはこの授業に対して、自主学習（予習、復習）をどの程度行いましたか          |              |      |             | 7.7     | 7.7    | 0.0     | 38.5  | 46.2 | 0  | 13 | 4.08 |
| 4  | あなたがこの授業に対して、あまり自主学習を行なわなかった理由は主に次のどれですか。    |              |      |             | 0.0     | 0.0    | 50.0    | 0.0   | 50.0 | 11 | 2  | 4.00 |
| 5  | あなたはこの授業の内容を、どの程度理解しましたか                     |              |      |             | 0.0     | 0.0    | 0.0     | 38.5  | 61.5 | 0  | 13 | 4.62 |
| 6  | あなたがこの授業をあまり理解できなかった理由は主に次のどれですか             |              |      |             | 0.0     | 0.0    | 0.0     | 0.0   | 0.0  | 13 | 0  | 0.00 |
| 7  | 担当教員は授業時間を毎回適切に使って、授業をしていましたか                |              |      |             | 0.0     | 0.0    | 0.0     | 7.7   | 92.3 | 0  | 13 | 4.92 |
| 8  | 授業の担当教員の熱意は感じられましたか                          |              |      |             | 0.0     | 7.7    | 0.0     | 15.4  | 76.9 | 0  | 13 | 4.62 |
| 9  | 授業中に担当教員の声は良く聞こえましたか                         |              |      |             | 0.0     | 0.0    | 0.0     | 7.7   | 92.3 | 0  | 13 | 4.92 |
| 10 | 板書の文字やプロジェクター、配布資料等の教材は見やすく、分かり易いものでしたか      |              |      |             | 0.0     | 0.0    | 0.0     | 15.4  | 84.6 | 0  | 13 | 4.85 |
| 11 | 担当教員は学生の理解度を見ながら講義を進めていましたか                  |              |      |             | 7.7     | 0.0    | 0.0     | 15.4  | 76.9 | 0  | 13 | 4.54 |
| 12 | 学生の私語等の授業の妨げになる行為、あるいはいねむり等を担当教員は注意しましたか     |              |      |             | 0.0     | 15.4   | 0.0     | 15.4  | 69.2 | 0  | 13 | 4.38 |
| 13 | この授業は、内容を伝える為の工夫がどの程度されていたと感じますか             |              |      |             | 7.7     | 0.0    | 0.0     | 7.7   | 84.6 | 0  | 13 | 4.62 |
| 14 | この授業では、自分の意見を発表したり、他の人と討論する機会が設けられていましたか     |              |      |             | 7.7     | 0.0    | 0.0     | 15.4  | 76.9 | 0  | 13 | 4.54 |
| 15 | あなたはこの授業により、どの程度、積極的に学習する態度・意識が身についたと思いますか   |              |      |             | 0.0     | 0.0    | 15.4    | 15.4  | 69.2 | 0  | 13 | 4.54 |
| 16 | この授業に対する全体評価をしてみてください                        |              |      |             | 0.0     | 0.0    | 7.7     | 7.7   | 84.6 | 0  | 13 | 4.77 |

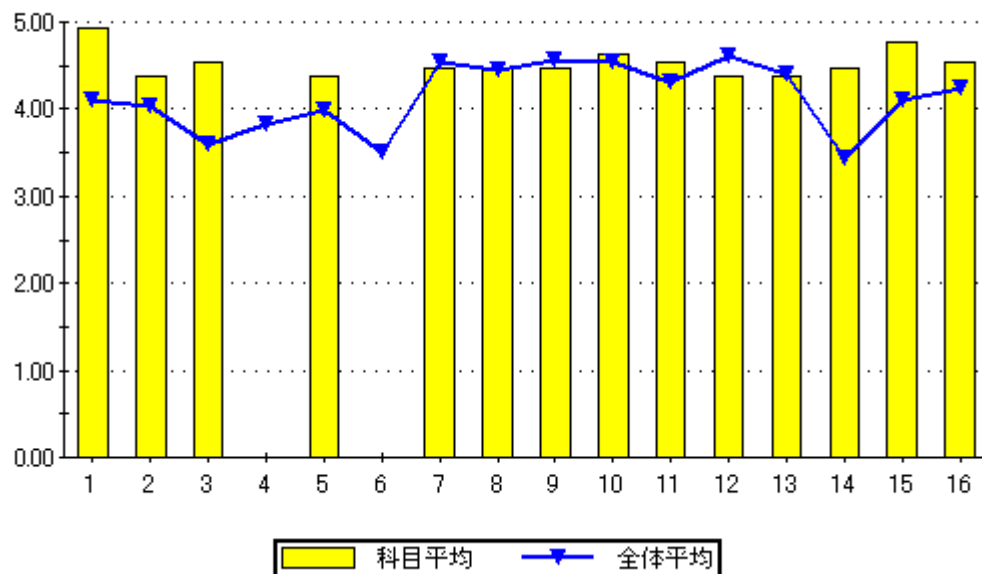


設問16のグラフ

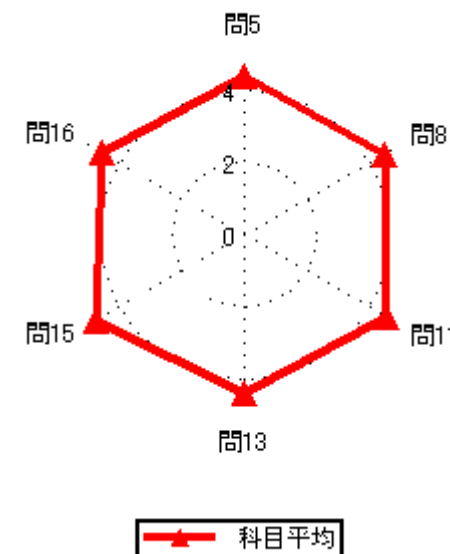


### 集計結果表（グラフ付き）

|    | 科目名<br>103<br>Freshman English I             | 教員氏名<br>サイモン フォストン | 回答率 (%)  |             |              |            |         | 無効 | 有効 | 平均   |
|----|--|--------------------|----------|-------------|--------------|------------|---------|----|----|------|
|    |  |                    | 5<br>いいえ | 4<br>概ね、いいえ | 3<br>どちらでもない | 2<br>概ね、はい | 1<br>はい |    |    |      |
| 1  | あなたのこの授業中の態度は、どの程度積極的かつ真剣でしたか                |                    | 0.0      | 0.0         | 0.0          | 7.7        | 92.3    | 0  | 13 | 4.92 |
| 2  | この授業では、自ら学習できるように、自主学習のポイントに関する指導・指示がされましたか。 |                    | 0.0      | 7.7         | 0.0          | 38.5       | 53.8    | 0  | 13 | 4.38 |
| 3  | あなたはこの授業に対して、自主学習（予習、復習）をどの程度行いましたか          |                    | 0.0      | 0.0         | 0.0          | 46.2       | 53.8    | 0  | 13 | 4.54 |
| 4  | あなたがこの授業に対して、あまり自主学習を行なわなかった理由は主に次のどれですか。    |                    | 0.0      | 0.0         | 0.0          | 0.0        | 0.0     | 13 | 0  | 0.00 |
| 5  | あなたはこの授業の内容を、どの程度理解しましたか                     |                    | 0.0      | 0.0         | 15.4         | 30.8       | 53.8    | 0  | 13 | 4.38 |
| 6  | あなたがこの授業をあまり理解できなかった理由は主に次のどれですか             |                    | 0.0      | 0.0         | 0.0          | 0.0        | 0.0     | 13 | 0  | 0.00 |
| 7  | 担当教員は授業時間を毎回適切に使って、授業をしていましたか                |                    | 7.7      | 0.0         | 0.0          | 23.1       | 69.2    | 0  | 13 | 4.46 |
| 8  | 授業の担当教員の熱意は感じられましたか                          |                    | 0.0      | 7.7         | 0.0          | 30.8       | 61.5    | 0  | 13 | 4.46 |
| 9  | 授業中に担当教員の声は良く聞こえましたか                         |                    | 0.0      | 0.0         | 0.0          | 53.8       | 46.2    | 0  | 13 | 4.46 |
| 10 | 板書の文字やプロジェクター、配布資料等の教材は見やすく、分かり易いものでしたか      |                    | 0.0      | 7.7         | 0.0          | 15.4       | 76.9    | 0  | 13 | 4.62 |
| 11 | 担当教員は学生の理解度を見ながら講義を進めていましたか                  |                    | 0.0      | 7.7         | 0.0          | 23.1       | 69.2    | 0  | 13 | 4.54 |
| 12 | 学生の私語等の授業の妨げになる行為、あるいはいねむり等を担当教員は注意しましたか     |                    | 0.0      | 15.4        | 0.0          | 15.4       | 69.2    | 0  | 13 | 4.38 |
| 13 | この授業は、内容を伝える為の工夫がどの程度されていたと感じますか             |                    | 0.0      | 7.7         | 0.0          | 38.5       | 53.8    | 0  | 13 | 4.38 |
| 14 | この授業では、自分の意見を発表したり、他の人と討論する機会が設けられていましたか     |                    | 0.0      | 7.7         | 0.0          | 30.8       | 61.5    | 0  | 13 | 4.46 |
| 15 | あなたはこの授業により、どの程度、積極的に学習する態度・意識が身についたと思いますか   |                    | 0.0      | 0.0         | 0.0          | 23.1       | 76.9    | 0  | 13 | 4.77 |
| 16 | この授業に対する全体評価をしてみてください                        |                    | 0.0      | 7.7         | 0.0          | 23.1       | 69.2    | 0  | 13 | 4.54 |

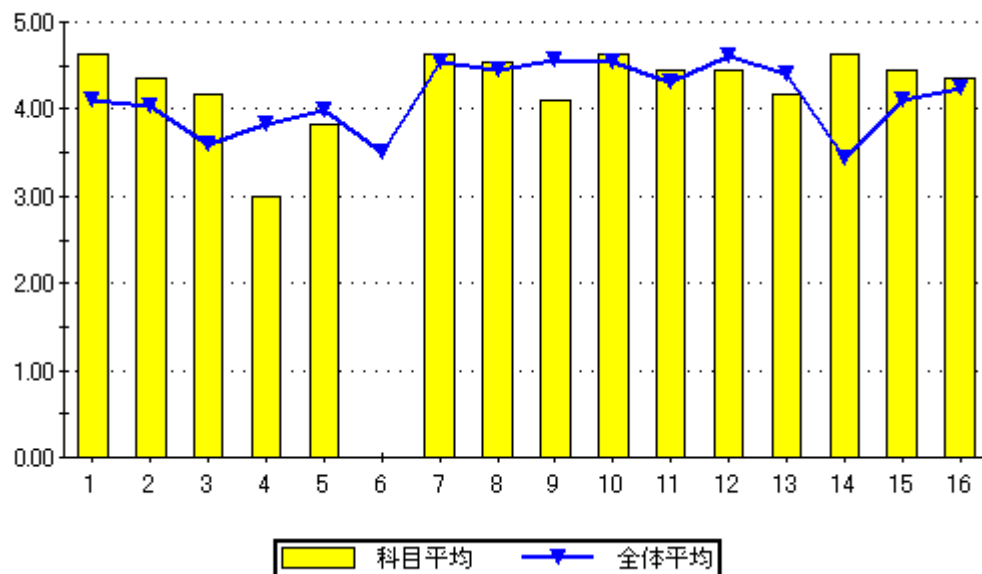


設問16のグラフ

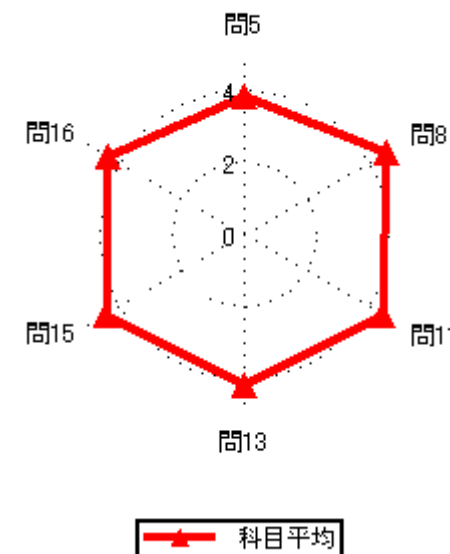
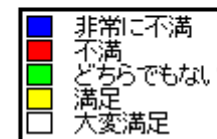
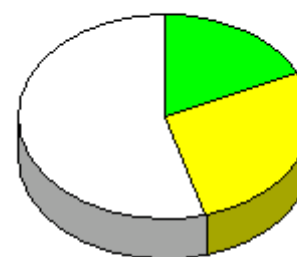


### 集計結果表（グラフ付き）

|    | 科目名<br>104<br>英会話入門                          | 教員氏名<br>サイモン フォストン | 回答率 (%)  |             |              |            |         | 無効 | 有効 | 平均   |
|----|--|--------------------|----------|-------------|--------------|------------|---------|----|----|------|
|    |  |                    | 5<br>いいえ | 4<br>概ね、いいえ | 3<br>どちらでもない | 2<br>概ね、はい | 1<br>はい |    |    |      |
| 1  | あなたのこの授業中の態度は、どの程度積極的かつ真剣でしたか                |                    | 0.0      | 9.1         | 0.0          | 9.1        | 81.8    | 0  | 11 | 4.64 |
| 2  | この授業では、自ら学習できるように、自主学習のポイントに関する指導・指示がされましたか。 |                    | 0.0      | 9.1         | 9.1          | 18.2       | 63.6    | 0  | 11 | 4.36 |
| 3  | あなたはこの授業に対して、自主学習（予習、復習）をどの程度行いましたか          |                    | 9.1      | 0.0         | 0.0          | 45.5       | 45.5    | 0  | 11 | 4.18 |
| 4  | あなたがこの授業に対して、あまり自主学習を行なわなかった理由は主に次のどれですか。    |                    | 0.0      | 0.0         | 100.0        | 0.0        | 0.0     | 10 | 1  | 3.00 |
| 5  | あなたはこの授業の内容を、どの程度理解しましたか                     |                    | 0.0      | 0.0         | 36.4         | 45.5       | 18.2    | 0  | 11 | 3.82 |
| 6  | あなたがこの授業をあまり理解できなかった理由は主に次のどれですか             |                    | 0.0      | 0.0         | 0.0          | 0.0        | 0.0     | 11 | 0  | 0.00 |
| 7  | 担当教員は授業時間を毎回適切に使って、授業をしていましたか                |                    | 0.0      | 0.0         | 9.1          | 18.2       | 72.7    | 0  | 11 | 4.64 |
| 8  | 授業の担当教員の熱意は感じられましたか                          |                    | 0.0      | 0.0         | 9.1          | 27.3       | 63.6    | 0  | 11 | 4.55 |
| 9  | 授業中に担当教員の声は良く聞こえましたか                         |                    | 0.0      | 9.1         | 9.1          | 45.5       | 36.4    | 0  | 11 | 4.09 |
| 10 | 板書の文字やプロジェクター、配布資料等の教材は見やすく、分かり易いものでしたか      |                    | 0.0      | 0.0         | 9.1          | 18.2       | 72.7    | 0  | 11 | 4.64 |
| 11 | 担当教員は学生の理解度を見ながら講義を進めていましたか                  |                    | 0.0      | 0.0         | 18.2         | 18.2       | 63.6    | 0  | 11 | 4.45 |
| 12 | 学生の私語等の授業の妨げになる行為、あるいはいねむり等を担当教員は注意しましたか     |                    | 0.0      | 0.0         | 9.1          | 36.4       | 54.5    | 0  | 11 | 4.45 |
| 13 | この授業は、内容を伝える為の工夫がどの程度されていたと感じますか             |                    | 0.0      | 9.1         | 9.1          | 36.4       | 45.5    | 0  | 11 | 4.18 |
| 14 | この授業では、自分の意見を発表したり、他の人と討論する機会が設けられていましたか     |                    | 0.0      | 0.0         | 9.1          | 18.2       | 72.7    | 0  | 11 | 4.64 |
| 15 | あなたはこの授業により、どの程度、積極的に学習する態度・意識が身についたと思いますか   |                    | 0.0      | 0.0         | 9.1          | 36.4       | 54.5    | 0  | 11 | 4.45 |
| 16 | この授業に対する全体評価をしてみてください                        |                    | 0.0      | 0.0         | 18.2         | 27.3       | 54.5    | 0  | 11 | 4.36 |

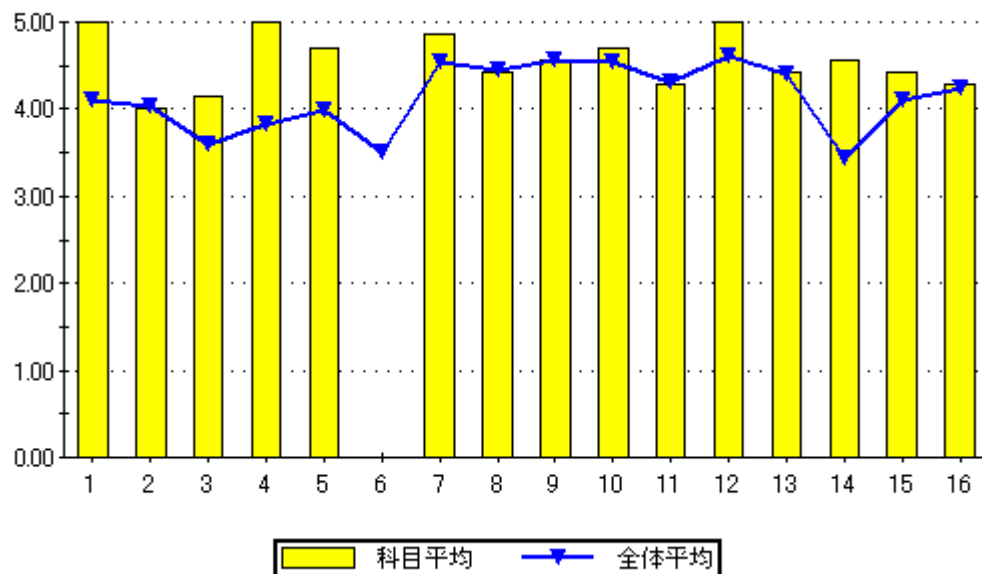


設問16のグラフ

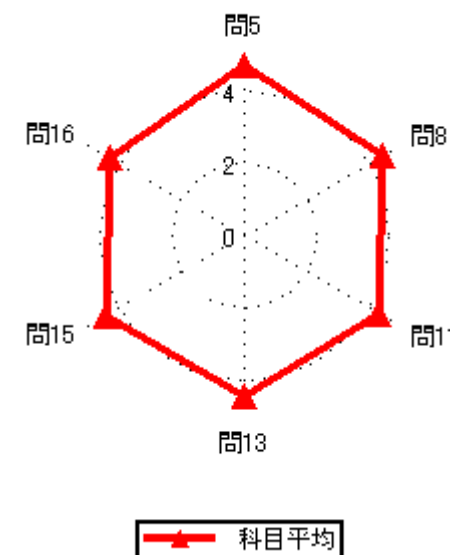
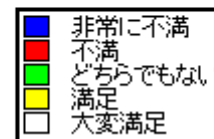
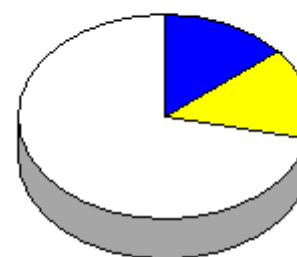


### 集計結果表（グラフ付き）

| No. | 質問内容   | 回答率 (%) |        |         |       |       | 無効 | 有効 | 平均   |
|-----|--|---------|--------|---------|-------|-------|----|----|------|
|     |  | 5       | 4      | 3       | 2     | 1     |    |    |      |
|     |  | いいえ     | 概ね、いいえ | どちらでもない | 概ね、はい | はい    |    |    |      |
| 1   | あなたのこの授業中の態度は、どの程度積極的かつ真剣でしたか                | 0.0     | 0.0    | 0.0     | 0.0   | 100.0 | 0  | 7  | 5.00 |
| 2   | この授業では、自ら学習できるように、自主学習のポイントに関する指導・指示がされましたか。 | 0.0     | 14.3   | 28.6    | 0.0   | 57.1  | 0  | 7  | 4.00 |
| 3   | あなたはこの授業に対して、自主学習（予習、復習）をどの程度行いましたか          | 14.3    | 0.0    | 0.0     | 28.6  | 57.1  | 0  | 7  | 4.14 |
| 4   | あなたがこの授業に対して、あまり自主学習を行なわなかった理由は主に次のどれですか。    | 0.0     | 0.0    | 0.0     | 0.0   | 100.0 | 6  | 1  | 5.00 |
| 5   | あなたはこの授業の内容を、どの程度理解しましたか                     | 0.0     | 0.0    | 0.0     | 28.6  | 71.4  | 0  | 7  | 4.71 |
| 6   | あなたがこの授業をあまり理解できなかった理由は主に次のどれですか             | 0.0     | 0.0    | 0.0     | 0.0   | 0.0   | 7  | 0  | 0.00 |
| 7   | 担当教員は授業時間を毎回適切に使って、授業をしていましたか                | 0.0     | 0.0    | 0.0     | 14.3  | 85.7  | 0  | 7  | 4.86 |
| 8   | 授業の担当教員の熱意は感じられましたか                          | 0.0     | 14.3   | 0.0     | 14.3  | 71.4  | 0  | 7  | 4.43 |
| 9   | 授業中に担当教員の声は良く聞こえましたか                         | 0.0     | 14.3   | 0.0     | 0.0   | 85.7  | 0  | 7  | 4.57 |
| 10  | 板書の文字やプロジェクター、配布資料等の教材は見やすく、分かり易いものでしたか      | 0.0     | 0.0    | 14.3    | 0.0   | 85.7  | 0  | 7  | 4.71 |
| 11  | 担当教員は学生の理解度を見ながら講義を進めていましたか                  | 0.0     | 14.3   | 14.3    | 0.0   | 71.4  | 0  | 7  | 4.29 |
| 12  | 学生の私語等の授業の妨げになる行為、あるいはいねむり等を担当教員は注意しましたか     | 0.0     | 0.0    | 0.0     | 0.0   | 100.0 | 0  | 7  | 5.00 |
| 13  | この授業は、内容を伝える為の工夫がどの程度されていたと感じますか             | 14.3    | 0.0    | 0.0     | 0.0   | 85.7  | 0  | 7  | 4.43 |
| 14  | この授業では、自分の意見を発表したり、他の人と討論する機会が設けられていましたか     | 0.0     | 0.0    | 14.3    | 14.3  | 71.4  | 0  | 7  | 4.57 |
| 15  | あなたはこの授業により、どの程度、積極的に学習する態度・意識が身についたと思いますか   | 14.3    | 0.0    | 0.0     | 0.0   | 85.7  | 0  | 7  | 4.43 |
| 16  | この授業に対する全体評価をしてみてください                        | 14.3    | 0.0    | 0.0     | 14.3  | 71.4  | 0  | 7  | 4.29 |



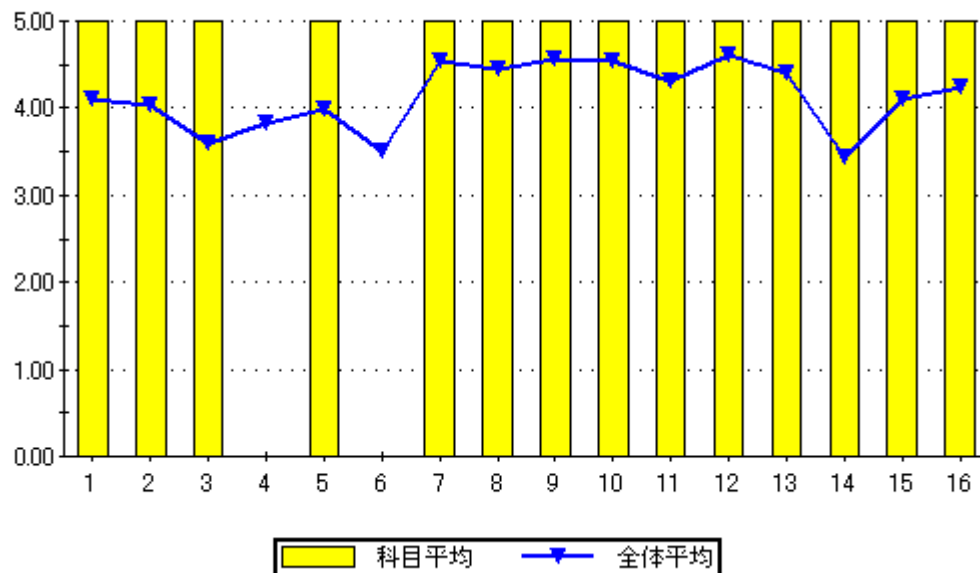
設問16のグラフ



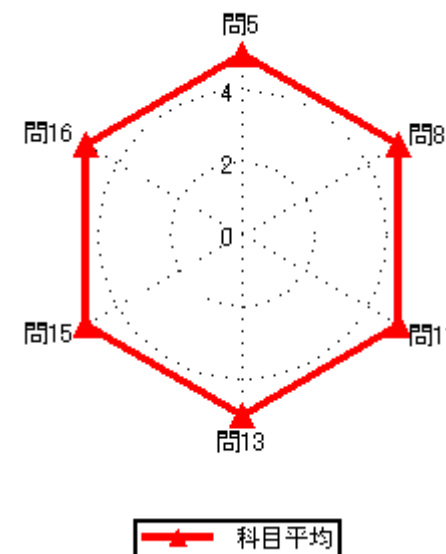
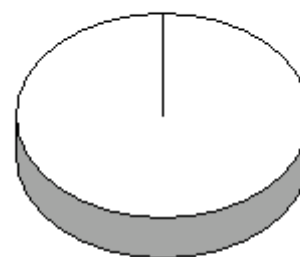
### 集計結果表（グラフ付き）

|      |                      |
|------|----------------------|
| 科目名  | 106<br>航空機システム工学(実技) |
| 教員氏名 | 久保 敏宝                |

|    |  | 回答率 (%) |        |         |       |       | 無効 | 有効 | 平均   |
|----|--|---------|--------|---------|-------|-------|----|----|------|
|    |  | 5       | 4      | 3       | 2     | 1     |    |    |      |
|    |  | いいえ     | 概ね、いいえ | どちらでもない | 概ね、はい | はい    |    |    |      |
| 1  | あなたのこの授業中の態度は、どの程度積極的かつ真剣でしたか                | 0.0     | 0.0    | 0.0     | 0.0   | 100.0 | 0  | 1  | 5.00 |
| 2  | この授業では、自ら学習できるように、自主学習のポイントに関する指導・指示がされましたか。 | 0.0     | 0.0    | 0.0     | 0.0   | 100.0 | 0  | 1  | 5.00 |
| 3  | あなたはこの授業に対して、自主学習（予習、復習）をどの程度行いましたか          | 0.0     | 0.0    | 0.0     | 0.0   | 100.0 | 0  | 1  | 5.00 |
| 4  | あなたがこの授業に対して、あまり自主学習を行なわなかった理由は主に次のどれですか。    | 0.0     | 0.0    | 0.0     | 0.0   | 0.0   | 1  | 0  | 0.00 |
| 5  | あなたはこの授業の内容を、どの程度理解しましたか                     | 0.0     | 0.0    | 0.0     | 0.0   | 100.0 | 0  | 1  | 5.00 |
| 6  | あなたがこの授業をあまり理解できなかった理由は主に次のどれですか             | 0.0     | 0.0    | 0.0     | 0.0   | 0.0   | 1  | 0  | 0.00 |
| 7  | 担当教員は授業時間を毎回適切に使って、授業をしていましたか                | 0.0     | 0.0    | 0.0     | 0.0   | 100.0 | 0  | 1  | 5.00 |
| 8  | 授業の担当教員の熱意は感じられましたか                          | 0.0     | 0.0    | 0.0     | 0.0   | 100.0 | 0  | 1  | 5.00 |
| 9  | 授業中に担当教員の声は良く聞こえましたか                         | 0.0     | 0.0    | 0.0     | 0.0   | 100.0 | 0  | 1  | 5.00 |
| 10 | 板書の文字やプロジェクター、配布資料等の教材は見やすく、分かり易いものでしたか      | 0.0     | 0.0    | 0.0     | 0.0   | 100.0 | 0  | 1  | 5.00 |
| 11 | 担当教員は学生の理解度を見ながら講義を進めていましたか                  | 0.0     | 0.0    | 0.0     | 0.0   | 100.0 | 0  | 1  | 5.00 |
| 12 | 学生の私語等の授業の妨げになる行為、あるいはいねむり等を担当教員は注意しましたか     | 0.0     | 0.0    | 0.0     | 0.0   | 100.0 | 0  | 1  | 5.00 |
| 13 | この授業は、内容を伝える為の工夫がどの程度されていたと感じますか             | 0.0     | 0.0    | 0.0     | 0.0   | 100.0 | 0  | 1  | 5.00 |
| 14 | この授業では、自分の意見を発表したり、他の人と討論する機会が設けられていましたか     | 0.0     | 0.0    | 0.0     | 0.0   | 100.0 | 0  | 1  | 5.00 |
| 15 | あなたはこの授業により、どの程度、積極的に学習する態度・意識が身についたと思いますか   | 0.0     | 0.0    | 0.0     | 0.0   | 100.0 | 0  | 1  | 5.00 |
| 16 | この授業に対する全体評価をしてみてください                        | 0.0     | 0.0    | 0.0     | 0.0   | 100.0 | 0  | 1  | 5.00 |



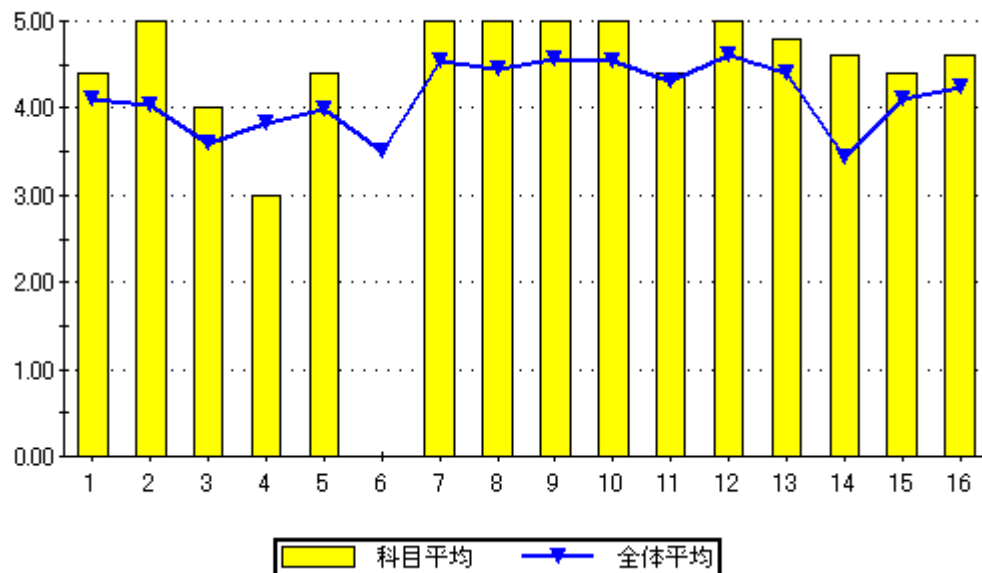
設問16のグラフ



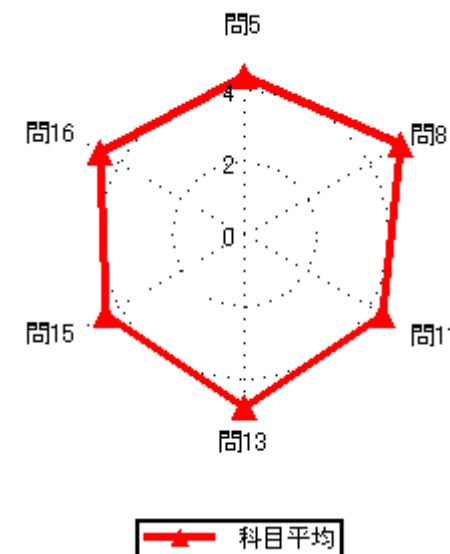
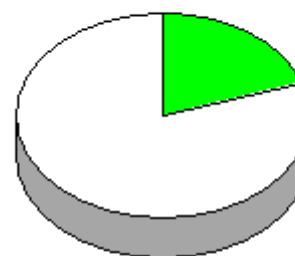
### 集計結果表（グラフ付き）

|      |                      |
|------|----------------------|
| 科目名  | 111<br>航空従事者実地試験対策ゼミ |
| 教員氏名 | 久保 敏宝                |

|    |  | 回答率 (%) |        |         |       |       | 無効 | 有効 | 平均   |
|----|--|---------|--------|---------|-------|-------|----|----|------|
|    |  | 5       | 4      | 3       | 2     | 1     |    |    |      |
|    |  | いいえ     | 概ね、いいえ | どちらでもない | 概ね、はい | はい    |    |    |      |
| 1  | あなたのこの授業中の態度は、どの程度積極的かつ真剣でしたか                | 0.0     | 0.0    | 20.0    | 20.0  | 60.0  | 0  | 5  | 4.40 |
| 2  | この授業では、自ら学習できるように、自主学習のポイントに関する指導・指示がされましたか。 | 0.0     | 0.0    | 0.0     | 0.0   | 100.0 | 0  | 5  | 5.00 |
| 3  | あなたはこの授業に対して、自主学習（予習、復習）をどの程度行いましたか          | 0.0     | 20.0   | 20.0    | 0.0   | 60.0  | 0  | 5  | 4.00 |
| 4  | あなたがこの授業に対して、あまり自主学習を行なわなかった理由は主に次のどれですか。    | 0.0     | 0.0    | 100.0   | 0.0   | 0.0   | 4  | 1  | 3.00 |
| 5  | あなたはこの授業の内容を、どの程度理解しましたか                     | 0.0     | 0.0    | 20.0    | 20.0  | 60.0  | 0  | 5  | 4.40 |
| 6  | あなたがこの授業をあまり理解できなかった理由は主に次のどれですか             | 0.0     | 0.0    | 0.0     | 0.0   | 0.0   | 5  | 0  | 0.00 |
| 7  | 担当教員は授業時間を毎回適切に使って、授業をしていましたか                | 0.0     | 0.0    | 0.0     | 0.0   | 100.0 | 0  | 5  | 5.00 |
| 8  | 授業の担当教員の熱意は感じられましたか                          | 0.0     | 0.0    | 0.0     | 0.0   | 100.0 | 0  | 5  | 5.00 |
| 9  | 授業中に担当教員の声は良く聞こえましたか                         | 0.0     | 0.0    | 0.0     | 0.0   | 100.0 | 0  | 5  | 5.00 |
| 10 | 板書の文字やプロジェクター、配布資料等の教材は見やすく、分かり易いものでしたか      | 0.0     | 0.0    | 0.0     | 0.0   | 100.0 | 0  | 5  | 5.00 |
| 11 | 担当教員は学生の理解度を見ながら講義を進めていましたか                  | 0.0     | 20.0   | 0.0     | 0.0   | 80.0  | 0  | 5  | 4.40 |
| 12 | 学生の私語等の授業の妨げになる行為、あるいはいねむり等を担当教員は注意しましたか     | 0.0     | 0.0    | 0.0     | 0.0   | 100.0 | 0  | 5  | 5.00 |
| 13 | この授業は、内容を伝える為の工夫がどの程度されていたと感じますか             | 0.0     | 0.0    | 0.0     | 20.0  | 80.0  | 0  | 5  | 4.80 |
| 14 | この授業では、自分の意見を発表したり、他の人と討論する機会が設けられていましたか     | 0.0     | 0.0    | 20.0    | 0.0   | 80.0  | 0  | 5  | 4.60 |
| 15 | あなたはこの授業により、どの程度、積極的に学習する態度・意識が身についたと思いますか   | 0.0     | 0.0    | 20.0    | 20.0  | 60.0  | 0  | 5  | 4.40 |
| 16 | この授業に対する全体評価をしてみてください                        | 0.0     | 0.0    | 20.0    | 0.0   | 80.0  | 0  | 5  | 4.60 |



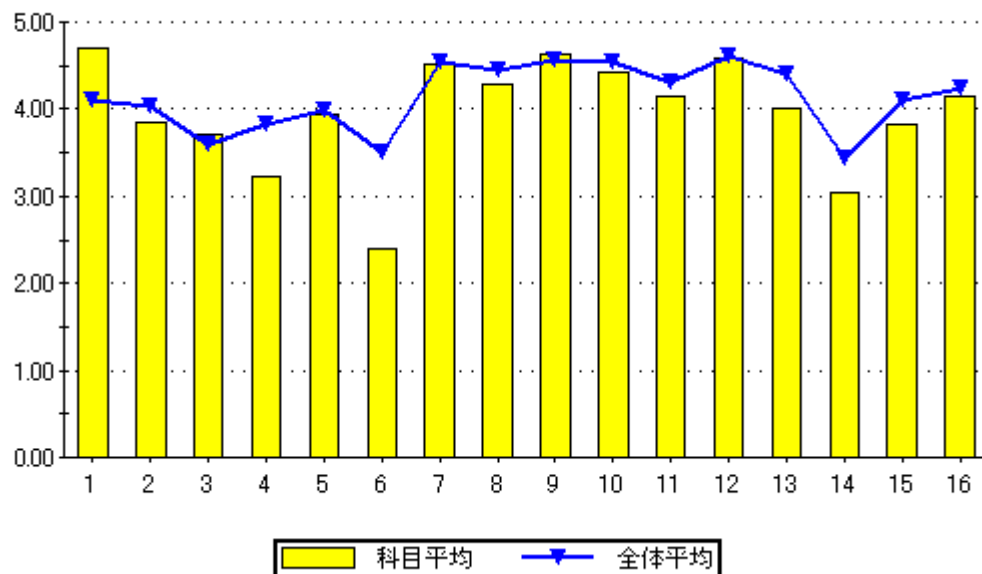
設問16のグラフ



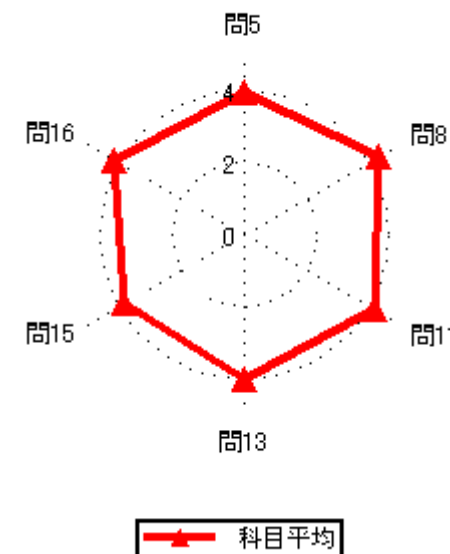
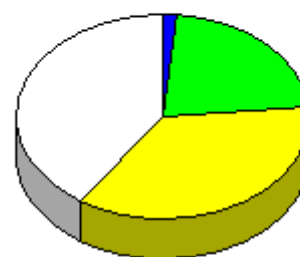


### 集計結果表（グラフ付き）

|    | 科目名<br>基礎物理A                                 | 教員氏名<br>古川 靖 | 回答率 (%) |        |         |       |      | 無効 | 有効 | 平均   |
|----|--|--------------|---------|--------|---------|-------|------|----|----|------|
|    |  |              | 5       | 4      | 3       | 2     | 1    |    |    |      |
|    |  |              | いいえ     | 概ね、いいえ | どちらでもない | 概ね、はい | はい   |    |    |      |
| 1  | あなたのこの授業中の態度は、どの程度積極的かつ真剣でしたか                |              | 0.0     | 0.0    | 8.5     | 13.6  | 78.0 | 0  | 59 | 4.69 |
| 2  | この授業では、自ら学習できるように、自主学習のポイントに関する指導・指示がされましたか。 |              | 5.1     | 10.2   | 18.6    | 27.1  | 39.0 | 0  | 59 | 3.85 |
| 3  | あなたはこの授業に対して、自主学習（予習、復習）をどの程度行いましたか          |              | 6.8     | 8.5    | 28.8    | 18.6  | 37.3 | 0  | 59 | 3.71 |
| 4  | あなたがこの授業に対して、あまり自主学習を行なわなかった理由は主に次のどれですか。    |              | 0.0     | 33.3   | 22.2    | 33.3  | 11.1 | 50 | 9  | 3.22 |
| 5  | あなたはこの授業の内容を、どの程度理解しましたか                     |              | 3.4     | 5.1    | 22.0    | 33.9  | 35.6 | 0  | 59 | 3.93 |
| 6  | あなたがこの授業をあまり理解できなかった理由は主に次のどれですか             |              | 20.0    | 60.0   | 0.0     | 0.0   | 20.0 | 54 | 5  | 2.40 |
| 7  | 担当教員は授業時間を毎回適切に使って、授業をしていましたか                |              | 0.0     | 3.4    | 5.1     | 28.8  | 62.7 | 0  | 59 | 4.51 |
| 8  | 授業の担当教員の熱意は感じられましたか                          |              | 1.7     | 3.4    | 8.5     | 37.3  | 49.2 | 0  | 59 | 4.29 |
| 9  | 授業中に担当教員の声は良く聞こえましたか                         |              | 0.0     | 0.0    | 1.7     | 33.9  | 64.4 | 0  | 59 | 4.63 |
| 10 | 板書の文字やプロジェクター、配布資料等の教材は見やすく、分かり易いものでしたか      |              | 0.0     | 6.8    | 6.8     | 23.7  | 62.7 | 0  | 59 | 4.42 |
| 11 | 担当教員は学生の理解度を見ながら講義を進めていましたか                  |              | 5.1     | 10.2   | 5.1     | 25.4  | 54.2 | 0  | 59 | 4.14 |
| 12 | 学生の私語等の授業の妨げになる行為、あるいはいねむり等を担当教員は注意しましたか     |              | 3.4     | 3.4    | 0.0     | 16.9  | 76.3 | 0  | 59 | 4.59 |
| 13 | この授業は、内容を伝える為の工夫がどの程度されていたと感じますか             |              | 3.4     | 6.8    | 20.3    | 25.4  | 44.1 | 0  | 59 | 4.00 |
| 14 | この授業では、自分の意見を発表したり、他の人と討論する機会が設けられていましたか     |              | 32.2    | 5.1    | 20.3    | 10.2  | 32.2 | 0  | 59 | 3.05 |
| 15 | あなたはこの授業により、どの程度、積極的に学習する態度・意識が身についたと思いますか   |              | 11.9    | 5.1    | 15.3    | 23.7  | 44.1 | 0  | 59 | 3.83 |
| 16 | この授業に対する全体評価をしてみてください                        |              | 1.7     | 0.0    | 22.0    | 35.6  | 40.7 | 0  | 59 | 4.14 |



問16のグラフ

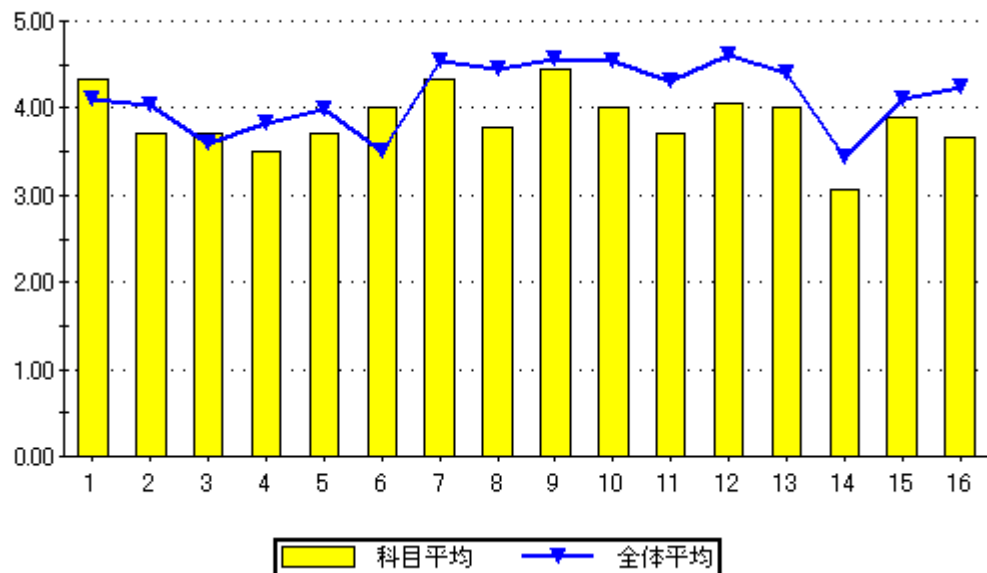




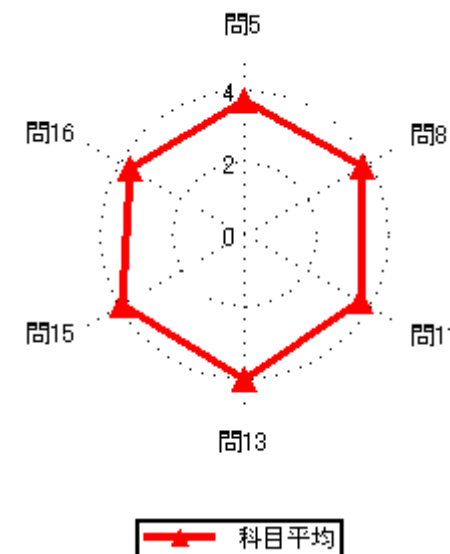
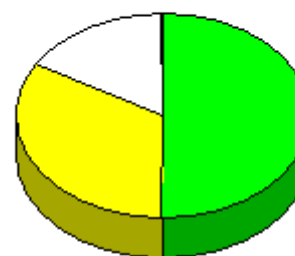
### 集計結果表（グラフ付き）

|      |               |
|------|---------------|
| 科目名  | 113<br>流体力学基礎 |
| 教員氏名 | 古川 靖          |

|    |  | 回答率 (%) |        |         |       |      | 無効 | 有効 | 平均   |
|----|--|---------|--------|---------|-------|------|----|----|------|
|    |  | 5       | 4      | 3       | 2     | 1    |    |    |      |
|    |  | いいえ     | 概ね、いいえ | どちらでもない | 概ね、はい | はい   |    |    |      |
| 1  | あなたのこの授業中の態度は、どの程度積極的かつ真剣でしたか                | 0.0     | 5.6    | 11.1    | 27.8  | 55.6 | 0  | 18 | 4.33 |
| 2  | この授業では、自ら学習できるように、自主学習のポイントに関する指導・指示がされましたか。 | 0.0     | 22.2   | 11.1    | 38.9  | 27.8 | 0  | 18 | 3.72 |
| 3  | あなたはこの授業に対して、自主学習（予習、復習）をどの程度行いましたか          | 0.0     | 22.2   | 16.7    | 27.8  | 33.3 | 0  | 18 | 3.72 |
| 4  | あなたがこの授業に対して、あまり自主学習を行なわなかった理由は主に次のどれですか。    | 0.0     | 25.0   | 25.0    | 25.0  | 25.0 | 14 | 4  | 3.50 |
| 5  | あなたはこの授業の内容を、どの程度理解しましたか                     | 0.0     | 11.1   | 33.3    | 27.8  | 27.8 | 0  | 18 | 3.72 |
| 6  | あなたがこの授業をあまり理解できなかった理由は主に次のどれですか             | 0.0     | 0.0    | 50.0    | 0.0   | 50.0 | 16 | 2  | 4.00 |
| 7  | 担当教員は授業時間を毎回適切に使って、授業をしていましたか                | 0.0     | 5.6    | 0.0     | 50.0  | 44.4 | 0  | 18 | 4.33 |
| 8  | 授業の担当教員の熱意は感じられましたか                          | 5.6     | 5.6    | 11.1    | 61.1  | 16.7 | 0  | 18 | 3.78 |
| 9  | 授業中に担当教員の声は良く聞こえましたか                         | 0.0     | 0.0    | 5.6     | 44.4  | 50.0 | 0  | 18 | 4.44 |
| 10 | 板書の文字やプロジェクター、配布資料等の教材は見やすく、分かり易いものでしたか      | 0.0     | 11.1   | 22.2    | 22.2  | 44.4 | 0  | 18 | 4.00 |
| 11 | 担当教員は学生の理解度を見ながら講義を進めていましたか                  | 5.6     | 11.1   | 11.1    | 50.0  | 22.2 | 0  | 18 | 3.72 |
| 12 | 学生の私語等の授業の妨げになる行為、あるいはいねむり等を担当教員は注意しましたか     | 5.6     | 11.1   | 5.6     | 27.8  | 50.0 | 0  | 18 | 4.06 |
| 13 | この授業は、内容を伝える為の工夫がどの程度されていたと感じますか             | 0.0     | 11.1   | 22.2    | 22.2  | 44.4 | 0  | 18 | 4.00 |
| 14 | この授業では、自分の意見を発表したり、他の人と討論する機会が設けられていましたか     | 16.7    | 22.2   | 27.8    | 5.6   | 27.8 | 0  | 18 | 3.06 |
| 15 | あなたはこの授業により、どの程度、積極的に学習する態度・意識が身についたと思いますか   | 0.0     | 16.7   | 11.1    | 38.9  | 33.3 | 0  | 18 | 3.89 |
| 16 | この授業に対する全体評価をしてみてください                        | 0.0     | 0.0    | 50.0    | 33.3  | 16.7 | 0  | 18 | 3.67 |



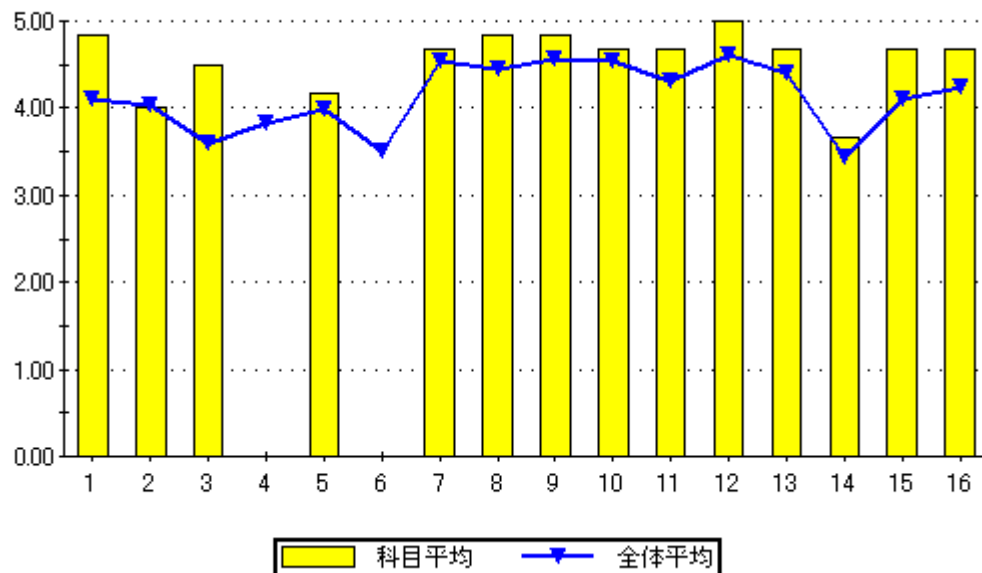
問16のグラフ



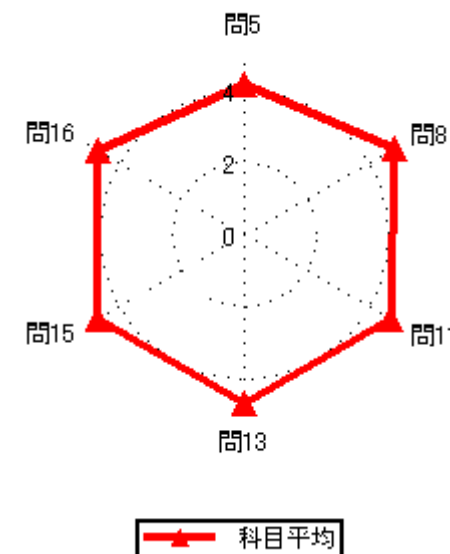
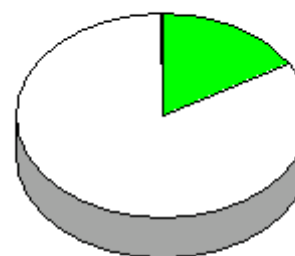
### 集計結果表（グラフ付き）

|      |               |
|------|---------------|
| 科目名  | 114<br>システム工学 |
| 教員氏名 | 古川 靖          |

|    |  | 回答率 (%) |        |         |       |       | 無効 | 有効 | 平均   |
|----|--|---------|--------|---------|-------|-------|----|----|------|
|    |  | 5       | 4      | 3       | 2     | 1     |    |    |      |
|    |  | いいえ     | 概ね、いいえ | どちらでもない | 概ね、はい | はい    |    |    |      |
| 1  | あなたのこの授業中の態度は、どの程度積極的かつ真剣でしたか                | 0.0     | 0.0    | 0.0     | 16.7  | 83.3  | 0  | 6  | 4.83 |
| 2  | この授業では、自ら学習できるように、自主学習のポイントに関する指導・指示がされましたか。 | 16.7    | 0.0    | 0.0     | 33.3  | 50.0  | 0  | 6  | 4.00 |
| 3  | あなたはこの授業に対して、自主学習（予習、復習）をどの程度行いましたか          | 0.0     | 0.0    | 16.7    | 16.7  | 66.7  | 0  | 6  | 4.50 |
| 4  | あなたがこの授業に対して、あまり自主学習を行なわなかった理由は主に次のどれですか。    | 0.0     | 0.0    | 0.0     | 0.0   | 0.0   | 6  | 0  | 0.00 |
| 5  | あなたはこの授業の内容を、どの程度理解しましたか                     | 0.0     | 0.0    | 33.3    | 16.7  | 50.0  | 0  | 6  | 4.17 |
| 6  | あなたがこの授業をあまり理解できなかった理由は主に次のどれですか             | 0.0     | 0.0    | 0.0     | 0.0   | 0.0   | 6  | 0  | 0.00 |
| 7  | 担当教員は授業時間を毎回適切に使って、授業をしていましたか                | 0.0     | 0.0    | 0.0     | 33.3  | 66.7  | 0  | 6  | 4.67 |
| 8  | 授業の担当教員の熱意は感じられましたか                          | 0.0     | 0.0    | 0.0     | 16.7  | 83.3  | 0  | 6  | 4.83 |
| 9  | 授業中に担当教員の声は良く聞こえましたか                         | 0.0     | 0.0    | 0.0     | 16.7  | 83.3  | 0  | 6  | 4.83 |
| 10 | 板書の文字やプロジェクター、配布資料等の教材は見やすく、分かり易いものでしたか      | 0.0     | 0.0    | 16.7    | 0.0   | 83.3  | 0  | 6  | 4.67 |
| 11 | 担当教員は学生の理解度を見ながら講義を進めていましたか                  | 0.0     | 0.0    | 0.0     | 33.3  | 66.7  | 0  | 6  | 4.67 |
| 12 | 学生の私語等の授業の妨げになる行為、あるいはいねむり等を担当教員は注意しましたか     | 0.0     | 0.0    | 0.0     | 0.0   | 100.0 | 0  | 6  | 5.00 |
| 13 | この授業は、内容を伝える為の工夫がどの程度されていたと感じますか             | 0.0     | 0.0    | 16.7    | 0.0   | 83.3  | 0  | 6  | 4.67 |
| 14 | この授業では、自分の意見を発表したり、他の人と討論する機会が設けられていましたか     | 0.0     | 33.3   | 16.7    | 0.0   | 50.0  | 0  | 6  | 3.67 |
| 15 | あなたはこの授業により、どの程度、積極的に学習する態度・意識が身についたと思いますか   | 0.0     | 0.0    | 16.7    | 0.0   | 83.3  | 0  | 6  | 4.67 |
| 16 | この授業に対する全体評価をしてみてください                        | 0.0     | 0.0    | 16.7    | 0.0   | 83.3  | 0  | 6  | 4.67 |



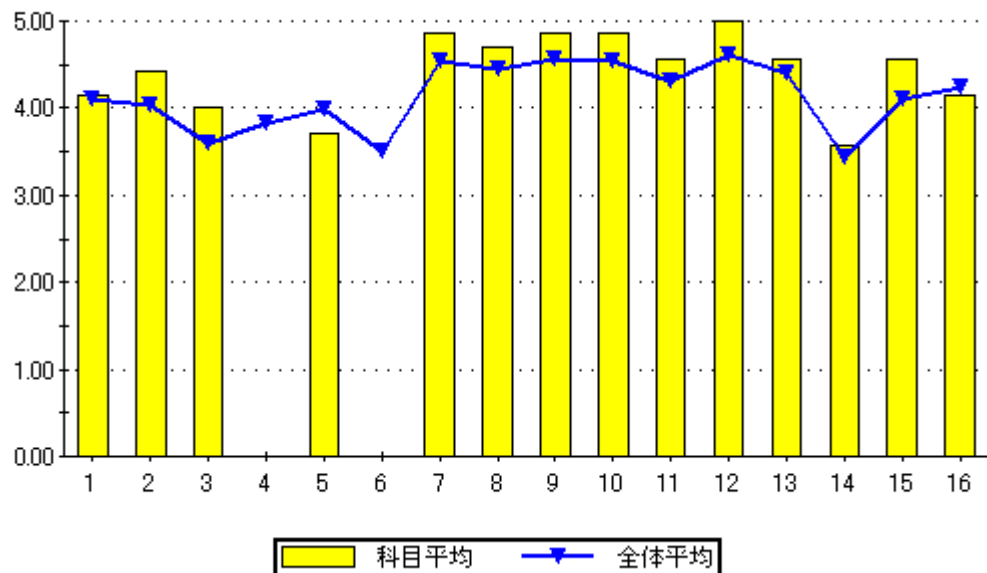
設問16のグラフ



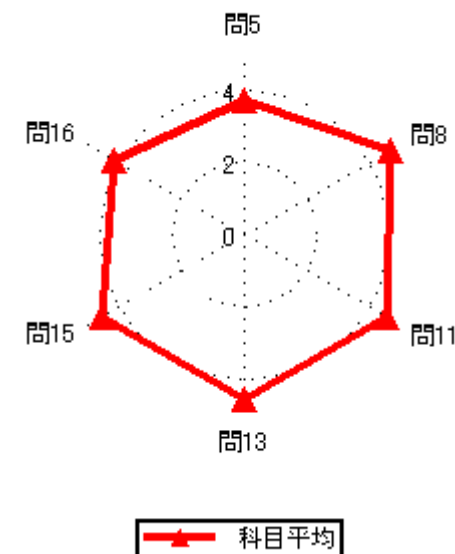
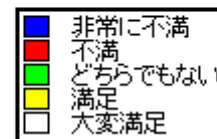
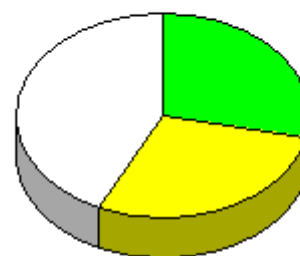
### 集計結果表（グラフ付き）

|      |                |
|------|----------------|
| 科目名  | 115<br>飛行力学と制御 |
| 教員氏名 | 古川 靖           |

|    |  | 回答率 (%) |        |         |       |       | 無効 | 有効 | 平均   |
|----|--|---------|--------|---------|-------|-------|----|----|------|
|    |  | 5       | 4      | 3       | 2     | 1     |    |    |      |
|    |  | いいえ     | 概ね、いいえ | どちらでもない | 概ね、はい | はい    |    |    |      |
| 1  | あなたのこの授業中の態度は、どの程度積極的かつ真剣でしたか                | 0.0     | 28.6   | 0.0     | 0.0   | 71.4  | 0  | 7  | 4.14 |
| 2  | この授業では、自ら学習できるように、自主学習のポイントに関する指導・指示がされましたか。 | 0.0     | 0.0    | 0.0     | 57.1  | 42.9  | 0  | 7  | 4.43 |
| 3  | あなたはこの授業に対して、自主学習（予習、復習）をどの程度行いましたか          | 0.0     | 0.0    | 42.9    | 14.3  | 42.9  | 0  | 7  | 4.00 |
| 4  | あなたがこの授業に対して、あまり自主学習を行なわなかった理由は主に次のどれですか。    | 0.0     | 0.0    | 0.0     | 0.0   | 0.0   | 7  | 0  | 0.00 |
| 5  | あなたはこの授業の内容を、どの程度理解しましたか                     | 0.0     | 0.0    | 42.9    | 42.9  | 14.3  | 0  | 7  | 3.71 |
| 6  | あなたがこの授業をあまり理解できなかった理由は主に次のどれですか             | 0.0     | 0.0    | 0.0     | 0.0   | 0.0   | 7  | 0  | 0.00 |
| 7  | 担当教員は授業時間を毎回適切に使って、授業をしていましたか                | 0.0     | 0.0    | 0.0     | 14.3  | 85.7  | 0  | 7  | 4.86 |
| 8  | 授業の担当教員の熱意は感じられましたか                          | 0.0     | 0.0    | 0.0     | 28.6  | 71.4  | 0  | 7  | 4.71 |
| 9  | 授業中に担当教員の声は良く聞こえましたか                         | 0.0     | 0.0    | 0.0     | 14.3  | 85.7  | 0  | 7  | 4.86 |
| 10 | 板書の文字やプロジェクター、配布資料等の教材は見やすく、分かり易いものでしたか      | 0.0     | 0.0    | 0.0     | 14.3  | 85.7  | 0  | 7  | 4.86 |
| 11 | 担当教員は学生の理解度を見ながら講義を進めていましたか                  | 0.0     | 0.0    | 14.3    | 14.3  | 71.4  | 0  | 7  | 4.57 |
| 12 | 学生の私語等の授業の妨げになる行為、あるいはいねむり等を担当教員は注意しましたか     | 0.0     | 0.0    | 0.0     | 0.0   | 100.0 | 0  | 7  | 5.00 |
| 13 | この授業は、内容を伝える為の工夫がどの程度されていたと感じますか             | 0.0     | 0.0    | 0.0     | 42.9  | 57.1  | 0  | 7  | 4.57 |
| 14 | この授業では、自分の意見を発表したり、他の人と討論する機会が設けられていましたか     | 0.0     | 0.0    | 71.4    | 0.0   | 28.6  | 0  | 7  | 3.57 |
| 15 | あなたはこの授業により、どの程度、積極的に学習する態度・意識が身についたと思いますか   | 0.0     | 0.0    | 0.0     | 42.9  | 57.1  | 0  | 7  | 4.57 |
| 16 | この授業に対する全体評価をしてみてください                        | 0.0     | 0.0    | 28.6    | 28.6  | 42.9  | 0  | 7  | 4.14 |



設問16のグラフ

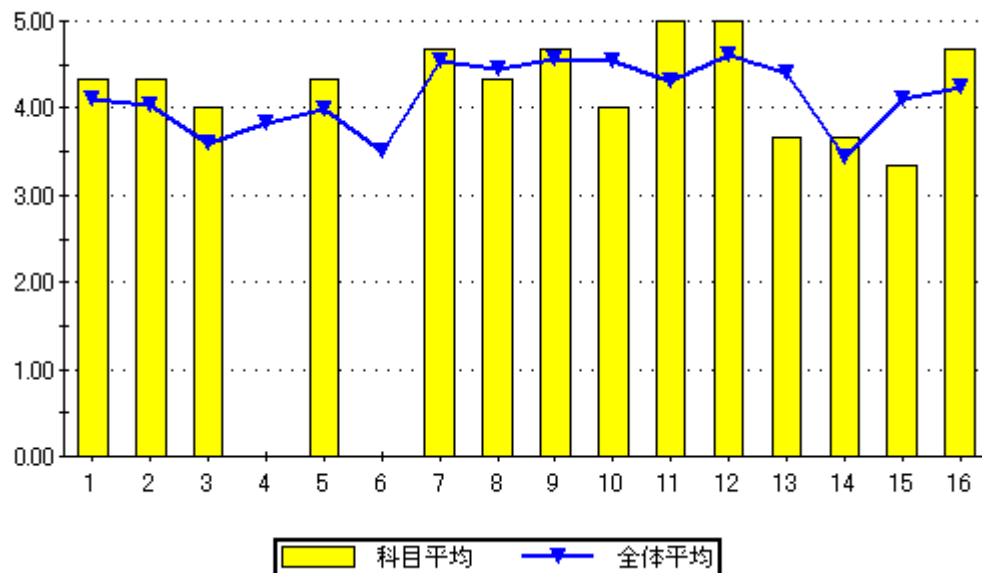


科目平均

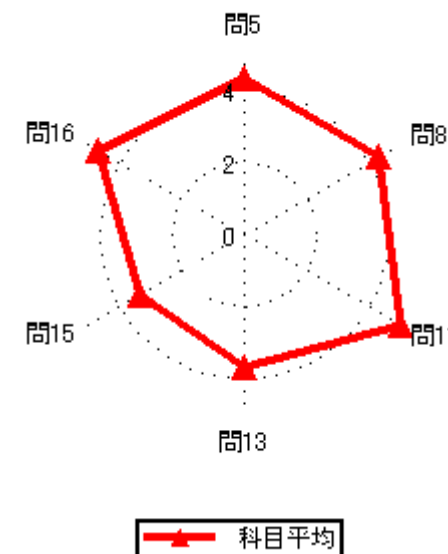
### 集計結果表（グラフ付き）

|      |               |
|------|---------------|
| 科目名  | 116<br>システム工学 |
| 教員氏名 | 古川 靖          |

|    |  | 回答率 (%) |        |         |       |       | 無効 | 有効 | 平均   |
|----|--|---------|--------|---------|-------|-------|----|----|------|
|    |  | 5       | 4      | 3       | 2     | 1     |    |    |      |
|    |  | いいえ     | 概ね、いいえ | どちらでもない | 概ね、はい | はい    |    |    |      |
| 1  | あなたのこの授業中の態度は、どの程度積極的かつ真剣でしたか                | 0.0     | 0.0    | 33.3    | 0.0   | 66.7  | 0  | 3  | 4.33 |
| 2  | この授業では、自ら学習できるように、自主学習のポイントに関する指導・指示がされましたか。 | 0.0     | 0.0    | 0.0     | 66.7  | 33.3  | 0  | 3  | 4.33 |
| 3  | あなたはこの授業に対して、自主学習（予習、復習）をどの程度行いましたか          | 0.0     | 0.0    | 33.3    | 33.3  | 33.3  | 0  | 3  | 4.00 |
| 4  | あなたがこの授業に対して、あまり自主学習を行なわなかった理由は主に次のどれですか。    | 0.0     | 0.0    | 0.0     | 0.0   | 0.0   | 3  | 0  | 0.00 |
| 5  | あなたはこの授業の内容を、どの程度理解しましたか                     | 0.0     | 0.0    | 0.0     | 66.7  | 33.3  | 0  | 3  | 4.33 |
| 6  | あなたがこの授業をあまり理解できなかった理由は主に次のどれですか             | 0.0     | 0.0    | 0.0     | 0.0   | 0.0   | 3  | 0  | 0.00 |
| 7  | 担当教員は授業時間を毎回適切に使って、授業をしていましたか                | 0.0     | 0.0    | 0.0     | 33.3  | 66.7  | 0  | 3  | 4.67 |
| 8  | 授業の担当教員の熱意は感じられましたか                          | 0.0     | 0.0    | 0.0     | 66.7  | 33.3  | 0  | 3  | 4.33 |
| 9  | 授業中に担当教員の声は良く聞こえましたか                         | 0.0     | 0.0    | 0.0     | 33.3  | 66.7  | 0  | 3  | 4.67 |
| 10 | 板書の文字やプロジェクター、配布資料等の教材は見やすく、分かり易いものでしたか      | 0.0     | 33.3   | 0.0     | 0.0   | 66.7  | 0  | 3  | 4.00 |
| 11 | 担当教員は学生の理解度を見ながら講義を進めていましたか                  | 0.0     | 0.0    | 0.0     | 0.0   | 100.0 | 0  | 3  | 5.00 |
| 12 | 学生の私語等の授業の妨げになる行為、あるいはいねむり等を担当教員は注意しましたか     | 0.0     | 0.0    | 0.0     | 0.0   | 100.0 | 0  | 3  | 5.00 |
| 13 | この授業は、内容を伝える為の工夫がどの程度されていたと感じますか             | 0.0     | 0.0    | 66.7    | 0.0   | 33.3  | 0  | 3  | 3.67 |
| 14 | この授業では、自分の意見を発表したり、他の人と討論する機会が設けられていましたか     | 0.0     | 0.0    | 66.7    | 0.0   | 33.3  | 0  | 3  | 3.67 |
| 15 | あなたはこの授業により、どの程度、積極的に学習する態度・意識が身についたと思いますか   | 0.0     | 33.3   | 33.3    | 0.0   | 33.3  | 0  | 3  | 3.33 |
| 16 | この授業に対する全体評価をしてみてください                        | 0.0     | 0.0    | 0.0     | 33.3  | 66.7  | 0  | 3  | 4.67 |



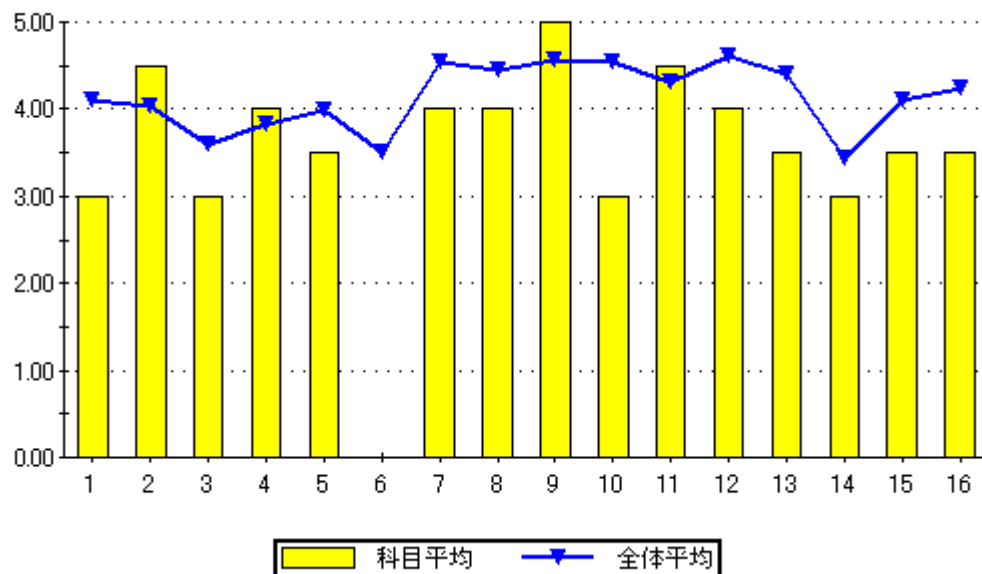
設問16のグラフ



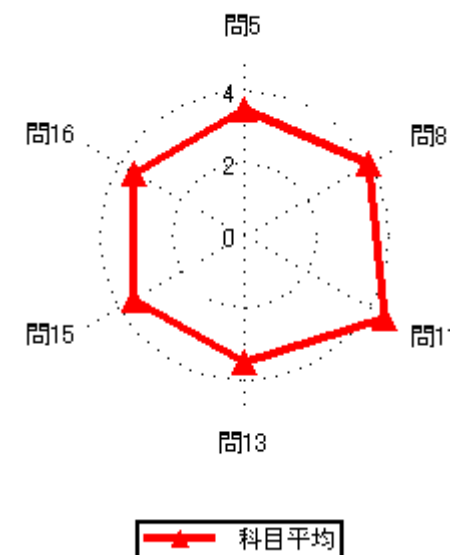
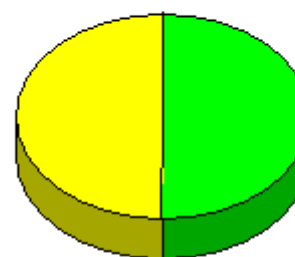
### 集計結果表（グラフ付き）

|      |               |
|------|---------------|
| 科目名  | 118<br>流体力学基礎 |
| 教員氏名 | 高橋 成男         |

|    |  | 回答率 (%) |        |         |       |       | 無効 | 有効 | 平均   |
|----|--|---------|--------|---------|-------|-------|----|----|------|
|    |  | 5       | 4      | 3       | 2     | 1     |    |    |      |
|    |  | いいえ     | 概ね、いいえ | どちらでもない | 概ね、はい | はい    |    |    |      |
| 1  | あなたのこの授業中の態度は、どの程度積極的かつ真剣でしたか                | 0.0     | 0.0    | 100.0   | 0.0   | 0.0   | 0  | 2  | 3.00 |
| 2  | この授業では、自ら学習できるように、自主学習のポイントに関する指導・指示がされましたか。 | 0.0     | 0.0    | 0.0     | 50.0  | 50.0  | 0  | 2  | 4.50 |
| 3  | あなたはこの授業に対して、自主学習（予習、復習）をどの程度行いましたか          | 0.0     | 50.0   | 0.0     | 50.0  | 0.0   | 0  | 2  | 3.00 |
| 4  | あなたがこの授業に対して、あまり自主学習を行なわなかった理由は主に次のどれですか。    | 0.0     | 0.0    | 0.0     | 100.0 | 0.0   | 1  | 1  | 4.00 |
| 5  | あなたはこの授業の内容を、どの程度理解しましたか                     | 0.0     | 0.0    | 50.0    | 50.0  | 0.0   | 0  | 2  | 3.50 |
| 6  | あなたがこの授業をあまり理解できなかった理由は主に次のどれですか             | 0.0     | 0.0    | 0.0     | 0.0   | 0.0   | 2  | 0  | 0.00 |
| 7  | 担当教員は授業時間を毎回適切に使って、授業をしていましたか                | 0.0     | 0.0    | 0.0     | 100.0 | 0.0   | 0  | 2  | 4.00 |
| 8  | 授業の担当教員の熱意は感じられましたか                          | 0.0     | 0.0    | 0.0     | 100.0 | 0.0   | 0  | 2  | 4.00 |
| 9  | 授業中に担当教員の声は良く聞こえましたか                         | 0.0     | 0.0    | 0.0     | 0.0   | 100.0 | 0  | 2  | 5.00 |
| 10 | 板書の文字やプロジェクター、配布資料等の教材は見やすく、分かり易いものでしたか      | 0.0     | 50.0   | 0.0     | 50.0  | 0.0   | 0  | 2  | 3.00 |
| 11 | 担当教員は学生の理解度を見ながら講義を進めていましたか                  | 0.0     | 0.0    | 0.0     | 50.0  | 50.0  | 0  | 2  | 4.50 |
| 12 | 学生の私語等の授業の妨げになる行為、あるいはいねむり等を担当教員は注意しましたか     | 0.0     | 0.0    | 0.0     | 100.0 | 0.0   | 0  | 2  | 4.00 |
| 13 | この授業は、内容を伝える為の工夫がどの程度されていたと感じますか             | 0.0     | 0.0    | 50.0    | 50.0  | 0.0   | 0  | 2  | 3.50 |
| 14 | この授業では、自分の意見を発表したり、他の人と討論する機会が設けられていましたか     | 50.0    | 0.0    | 0.0     | 0.0   | 50.0  | 0  | 2  | 3.00 |
| 15 | あなたはこの授業により、どの程度、積極的に学習する態度・意識が身についたと思いますか   | 0.0     | 0.0    | 50.0    | 50.0  | 0.0   | 0  | 2  | 3.50 |
| 16 | この授業に対する全体評価をしてみてください                        | 0.0     | 0.0    | 50.0    | 50.0  | 0.0   | 0  | 2  | 3.50 |



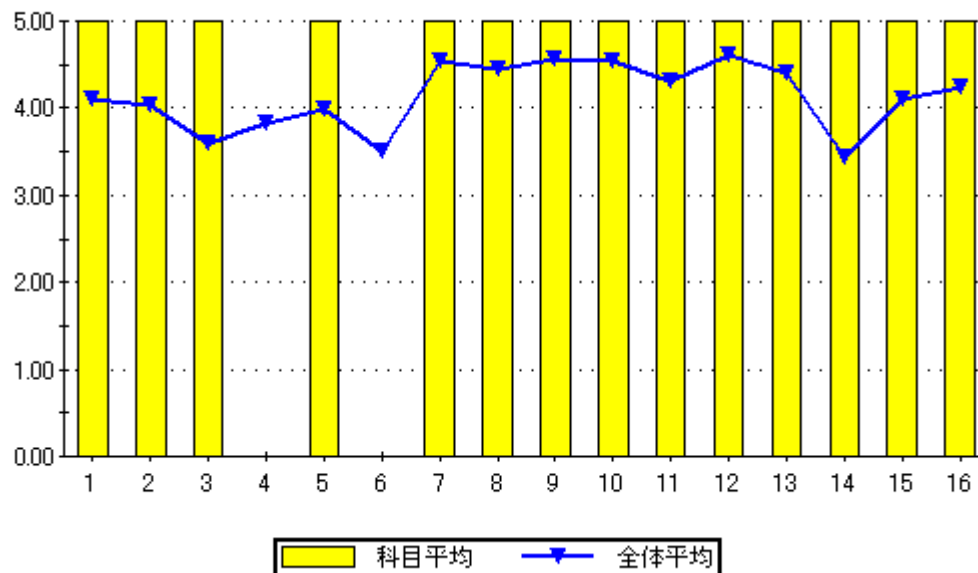
設問16のグラフ



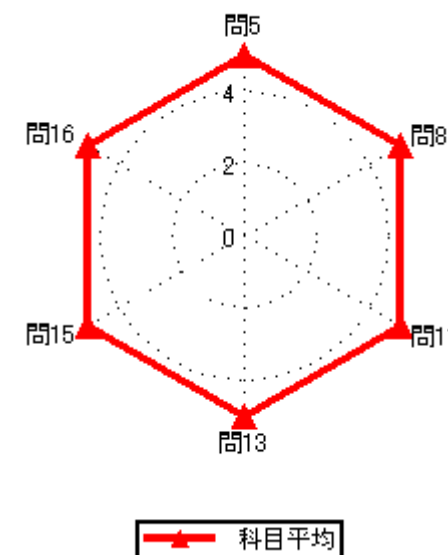
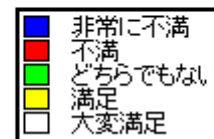
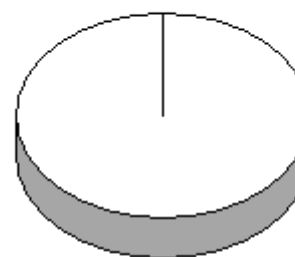
### 集計結果表（グラフ付き）

|      |               |
|------|---------------|
| 科目名  | 119<br>航空宇宙材料 |
| 教員氏名 | 高橋 成男         |

|    |  | 回答率 (%) |        |         |       |       | 無効 | 有効 | 平均   |
|----|--|---------|--------|---------|-------|-------|----|----|------|
|    |  | 5       | 4      | 3       | 2     | 1     |    |    |      |
|    |  | いいえ     | 概ね、いいえ | どちらでもない | 概ね、はい | はい    |    |    |      |
| 1  | あなたのこの授業中の態度は、どの程度積極的かつ真剣でしたか                | 0.0     | 0.0    | 0.0     | 0.0   | 100.0 | 0  | 1  | 5.00 |
| 2  | この授業では、自ら学習できるように、自主学習のポイントに関する指導・指示がされましたか。 | 0.0     | 0.0    | 0.0     | 0.0   | 100.0 | 0  | 1  | 5.00 |
| 3  | あなたはこの授業に対して、自主学習（予習、復習）をどの程度行いましたか          | 0.0     | 0.0    | 0.0     | 0.0   | 100.0 | 0  | 1  | 5.00 |
| 4  | あなたがこの授業に対して、あまり自主学習を行なわなかった理由は主に次のどれですか。    | 0.0     | 0.0    | 0.0     | 0.0   | 0.0   | 1  | 0  | 0.00 |
| 5  | あなたはこの授業の内容を、どの程度理解しましたか                     | 0.0     | 0.0    | 0.0     | 0.0   | 100.0 | 0  | 1  | 5.00 |
| 6  | あなたがこの授業をあまり理解できなかった理由は主に次のどれですか             | 0.0     | 0.0    | 0.0     | 0.0   | 0.0   | 1  | 0  | 0.00 |
| 7  | 担当教員は授業時間を毎回適切に使って、授業をしていましたか                | 0.0     | 0.0    | 0.0     | 0.0   | 100.0 | 0  | 1  | 5.00 |
| 8  | 授業の担当教員の熱意は感じられましたか                          | 0.0     | 0.0    | 0.0     | 0.0   | 100.0 | 0  | 1  | 5.00 |
| 9  | 授業中に担当教員の声は良く聞こえましたか                         | 0.0     | 0.0    | 0.0     | 0.0   | 100.0 | 0  | 1  | 5.00 |
| 10 | 板書の文字やプロジェクター、配布資料等の教材は見やすく、分かり易いものでしたか      | 0.0     | 0.0    | 0.0     | 0.0   | 100.0 | 0  | 1  | 5.00 |
| 11 | 担当教員は学生の理解度を見ながら講義を進めていましたか                  | 0.0     | 0.0    | 0.0     | 0.0   | 100.0 | 0  | 1  | 5.00 |
| 12 | 学生の私語等の授業の妨げになる行為、あるいはいねむり等を担当教員は注意しましたか     | 0.0     | 0.0    | 0.0     | 0.0   | 100.0 | 0  | 1  | 5.00 |
| 13 | この授業は、内容を伝える為の工夫がどの程度されていたと感じますか             | 0.0     | 0.0    | 0.0     | 0.0   | 100.0 | 0  | 1  | 5.00 |
| 14 | この授業では、自分の意見を発表したり、他の人と討論する機会が設けられていましたか     | 0.0     | 0.0    | 0.0     | 0.0   | 100.0 | 0  | 1  | 5.00 |
| 15 | あなたはこの授業により、どの程度、積極的に学習する態度・意識が身についたと思いますか   | 0.0     | 0.0    | 0.0     | 0.0   | 100.0 | 0  | 1  | 5.00 |
| 16 | この授業に対する全体評価をしてみてください                        | 0.0     | 0.0    | 0.0     | 0.0   | 100.0 | 0  | 1  | 5.00 |



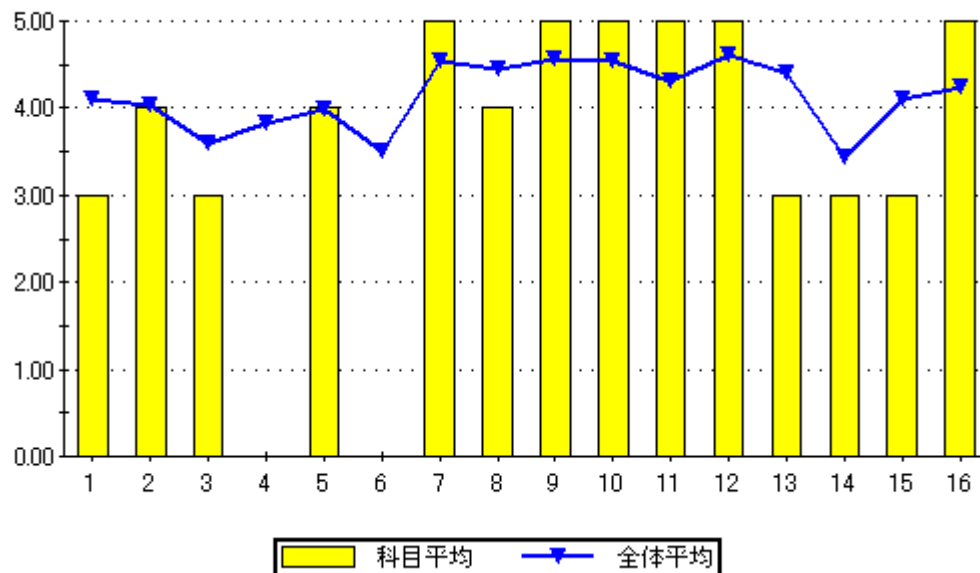
設問16のグラフ



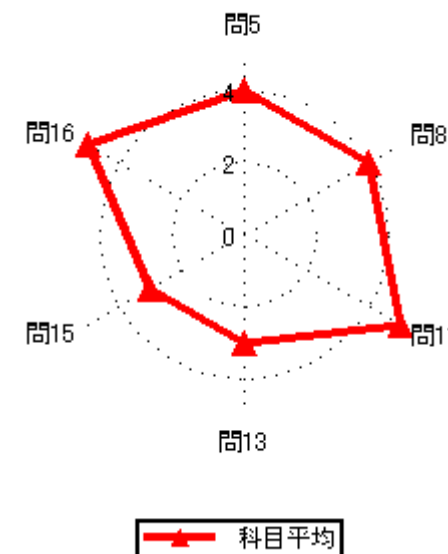
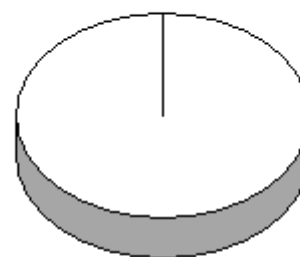
### 集計結果表（グラフ付き）

|      |               |
|------|---------------|
| 科目名  | 120<br>電磁気学基礎 |
| 教員氏名 | 高橋 成男         |

|    |  | 回答率 (%) |        |         |       |       | 無効 | 有効 | 平均   |
|----|--|---------|--------|---------|-------|-------|----|----|------|
|    |  | 5       | 4      | 3       | 2     | 1     |    |    |      |
|    |  | いいえ     | 概ね、いいえ | どちらでもない | 概ね、はい | はい    |    |    |      |
| 1  | あなたのこの授業中の態度は、どの程度積極的かつ真剣でしたか                | 0.0     | 0.0    | 100.0   | 0.0   | 0.0   | 0  | 1  | 3.00 |
| 2  | この授業では、自ら学習できるように、自主学習のポイントに関する指導・指示がされましたか。 | 0.0     | 0.0    | 0.0     | 100.0 | 0.0   | 0  | 1  | 4.00 |
| 3  | あなたはこの授業に対して、自主学習（予習、復習）をどの程度行いましたか          | 0.0     | 0.0    | 100.0   | 0.0   | 0.0   | 0  | 1  | 3.00 |
| 4  | あなたがこの授業に対して、あまり自主学習を行なわなかった理由は主に次のどれですか。    | 0.0     | 0.0    | 0.0     | 0.0   | 0.0   | 1  | 0  | 0.00 |
| 5  | あなたはこの授業の内容を、どの程度理解しましたか                     | 0.0     | 0.0    | 0.0     | 100.0 | 0.0   | 0  | 1  | 4.00 |
| 6  | あなたがこの授業をあまり理解できなかった理由は主に次のどれですか             | 0.0     | 0.0    | 0.0     | 0.0   | 0.0   | 1  | 0  | 0.00 |
| 7  | 担当教員は授業時間を毎回適切に使って、授業をしていましたか                | 0.0     | 0.0    | 0.0     | 0.0   | 100.0 | 0  | 1  | 5.00 |
| 8  | 授業の担当教員の熱意は感じられましたか                          | 0.0     | 0.0    | 0.0     | 100.0 | 0.0   | 0  | 1  | 4.00 |
| 9  | 授業中に担当教員の声は良く聞こえましたか                         | 0.0     | 0.0    | 0.0     | 0.0   | 100.0 | 0  | 1  | 5.00 |
| 10 | 板書の文字やプロジェクター、配布資料等の教材は見やすく、分かり易いものでしたか      | 0.0     | 0.0    | 0.0     | 0.0   | 100.0 | 0  | 1  | 5.00 |
| 11 | 担当教員は学生の理解度を見ながら講義を進めていましたか                  | 0.0     | 0.0    | 0.0     | 0.0   | 100.0 | 0  | 1  | 5.00 |
| 12 | 学生の私語等の授業の妨げになる行為、あるいはいねむり等を担当教員は注意しましたか     | 0.0     | 0.0    | 0.0     | 0.0   | 100.0 | 0  | 1  | 5.00 |
| 13 | この授業は、内容を伝える為の工夫がどの程度されていたと感じますか             | 0.0     | 0.0    | 100.0   | 0.0   | 0.0   | 0  | 1  | 3.00 |
| 14 | この授業では、自分の意見を発表したり、他の人と討論する機会が設けられていましたか     | 0.0     | 0.0    | 100.0   | 0.0   | 0.0   | 0  | 1  | 3.00 |
| 15 | あなたはこの授業により、どの程度、積極的に学習する態度・意識が身についたと思いますか   | 0.0     | 0.0    | 100.0   | 0.0   | 0.0   | 0  | 1  | 3.00 |
| 16 | この授業に対する全体評価をしてみてください                        | 0.0     | 0.0    | 0.0     | 0.0   | 100.0 | 0  | 1  | 5.00 |



設問16のグラフ

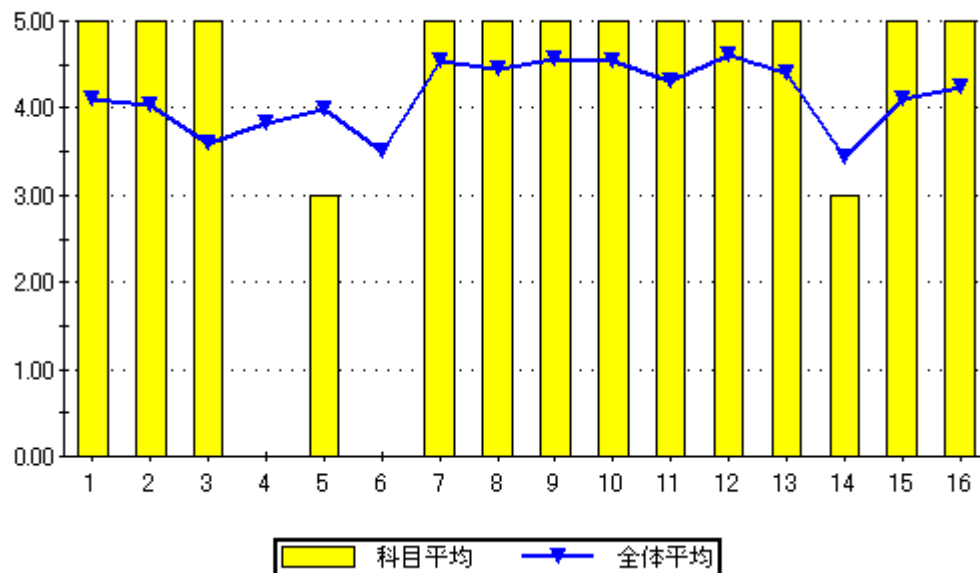




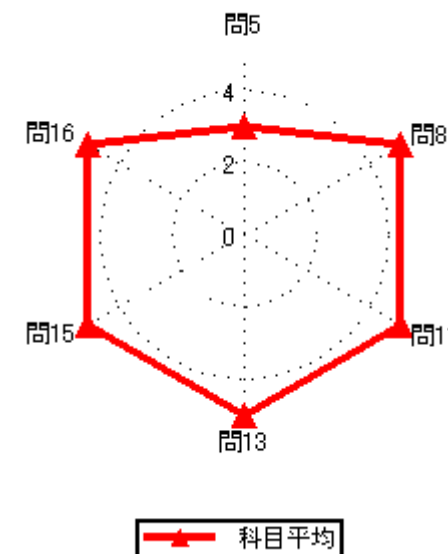
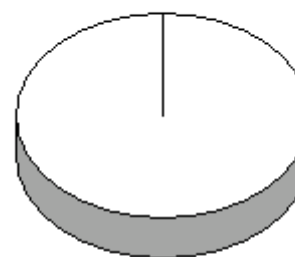
集計結果表（グラフ付き）

|      |               |
|------|---------------|
| 科目名  | 121<br>電子計測基礎 |
| 教員氏名 | 高橋 成男         |

|    |  | 回答率 (%) |        |         |       |       | 無効 | 有効 | 平均   |
|----|--|---------|--------|---------|-------|-------|----|----|------|
|    |  | 5       | 4      | 3       | 2     | 1     |    |    |      |
|    |  | いいえ     | 概ね、いいえ | どちらでもない | 概ね、はい | はい    |    |    |      |
| 1  | あなたのこの授業中の態度は、どの程度積極的かつ真剣でしたか                | 0.0     | 0.0    | 0.0     | 0.0   | 100.0 | 0  | 1  | 5.00 |
| 2  | この授業では、自ら学習できるように、自主学習のポイントに関する指導・指示がされましたか。 | 0.0     | 0.0    | 0.0     | 0.0   | 100.0 | 0  | 1  | 5.00 |
| 3  | あなたはこの授業に対して、自主学習（予習、復習）をどの程度行いましたか          | 0.0     | 0.0    | 0.0     | 0.0   | 100.0 | 0  | 1  | 5.00 |
| 4  | あなたがこの授業に対して、あまり自主学習を行なわなかった理由は主に次のどれですか。    | 0.0     | 0.0    | 0.0     | 0.0   | 0.0   | 1  | 0  | 0.00 |
| 5  | あなたはこの授業の内容を、どの程度理解しましたか                     | 0.0     | 0.0    | 100.0   | 0.0   | 0.0   | 0  | 1  | 3.00 |
| 6  | あなたがこの授業をあまり理解できなかった理由は主に次のどれですか             | 0.0     | 0.0    | 0.0     | 0.0   | 0.0   | 1  | 0  | 0.00 |
| 7  | 担当教員は授業時間を毎回適切に使って、授業をしていましたか                | 0.0     | 0.0    | 0.0     | 0.0   | 100.0 | 0  | 1  | 5.00 |
| 8  | 授業の担当教員の熱意は感じられましたか                          | 0.0     | 0.0    | 0.0     | 0.0   | 100.0 | 0  | 1  | 5.00 |
| 9  | 授業中に担当教員の声は良く聞こえましたか                         | 0.0     | 0.0    | 0.0     | 0.0   | 100.0 | 0  | 1  | 5.00 |
| 10 | 板書の文字やプロジェクター、配布資料等の教材は見やすく、分かり易いものでしたか      | 0.0     | 0.0    | 0.0     | 0.0   | 100.0 | 0  | 1  | 5.00 |
| 11 | 担当教員は学生の理解度を見ながら講義を進めていましたか                  | 0.0     | 0.0    | 0.0     | 0.0   | 100.0 | 0  | 1  | 5.00 |
| 12 | 学生の私語等の授業の妨げになる行為、あるいはいねむり等を担当教員は注意しましたか     | 0.0     | 0.0    | 0.0     | 0.0   | 100.0 | 0  | 1  | 5.00 |
| 13 | この授業は、内容を伝える為の工夫がどの程度されていたと感じますか             | 0.0     | 0.0    | 0.0     | 0.0   | 100.0 | 0  | 1  | 5.00 |
| 14 | この授業では、自分の意見を発表したり、他の人と討論する機会が設けられていましたか     | 0.0     | 0.0    | 100.0   | 0.0   | 0.0   | 0  | 1  | 3.00 |
| 15 | あなたはこの授業により、どの程度、積極的に学習する態度・意識が身についたと思いますか   | 0.0     | 0.0    | 0.0     | 0.0   | 100.0 | 0  | 1  | 5.00 |
| 16 | この授業に対する全体評価をしてみてください                        | 0.0     | 0.0    | 0.0     | 0.0   | 100.0 | 0  | 1  | 5.00 |



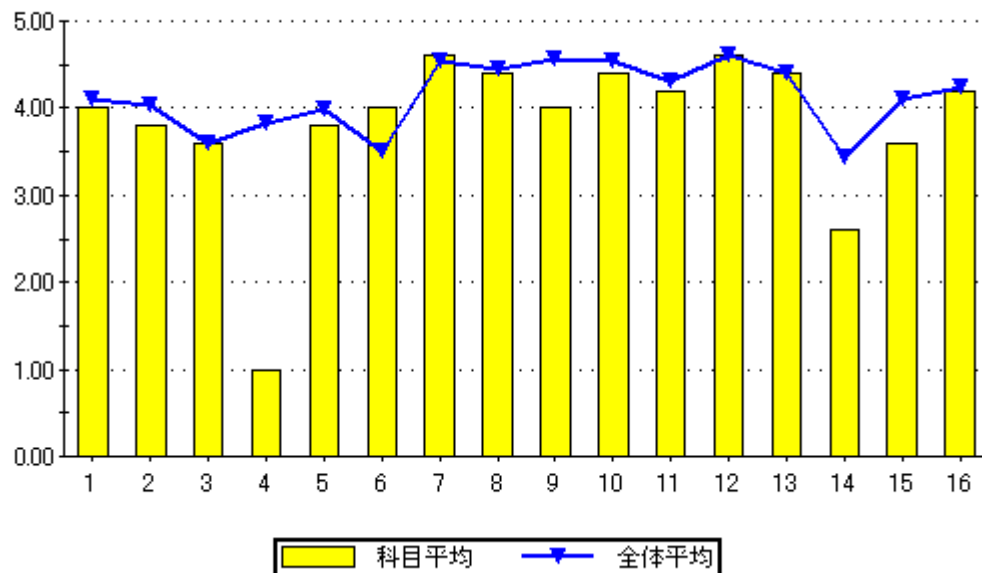
設問16のグラフ



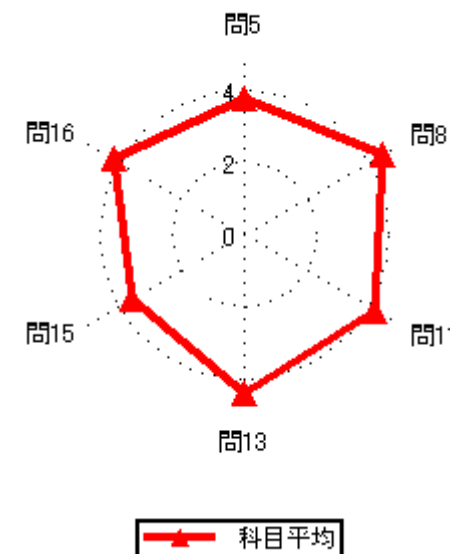
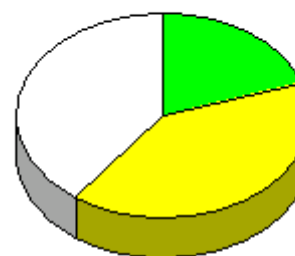
### 集計結果表（グラフ付き）

|      |               |
|------|---------------|
| 科目名  | 124<br>宇宙工学概論 |
| 教員氏名 | 高口 裕芝         |

|    |  | 回答率 (%) |        |         |       |      | 無効 | 有効 | 平均   |
|----|--|---------|--------|---------|-------|------|----|----|------|
|    |  | 5       | 4      | 3       | 2     | 1    |    |    |      |
|    |  | いいえ     | 概ね、いいえ | どちらでもない | 概ね、はい | はい   |    |    |      |
| 1  | あなたのこの授業中の態度は、どの程度積極的かつ真剣でしたか                | 0.0     | 20.0   | 20.0    | 0.0   | 60.0 | 0  | 5  | 4.00 |
| 2  | この授業では、自ら学習できるように、自主学習のポイントに関する指導・指示がされましたか。 | 0.0     | 0.0    | 40.0    | 40.0  | 20.0 | 0  | 5  | 3.80 |
| 3  | あなたはこの授業に対して、自主学習（予習、復習）をどの程度行いましたか          | 0.0     | 20.0   | 20.0    | 40.0  | 20.0 | 0  | 5  | 3.60 |
| 4  | あなたがこの授業に対して、あまり自主学習を行なわなかった理由は主に次のどれですか。    | 100.0   | 0.0    | 0.0     | 0.0   | 0.0  | 4  | 1  | 1.00 |
| 5  | あなたはこの授業の内容を、どの程度理解しましたか                     | 0.0     | 20.0   | 20.0    | 20.0  | 40.0 | 0  | 5  | 3.80 |
| 6  | あなたがこの授業をあまり理解できなかった理由は主に次のどれですか             | 0.0     | 0.0    | 0.0     | 100.0 | 0.0  | 4  | 1  | 4.00 |
| 7  | 担当教員は授業時間を毎回適切に使って、授業をしていましたか                | 0.0     | 0.0    | 20.0    | 0.0   | 80.0 | 0  | 5  | 4.60 |
| 8  | 授業の担当教員の熱意は感じられましたか                          | 0.0     | 0.0    | 20.0    | 20.0  | 60.0 | 0  | 5  | 4.40 |
| 9  | 授業中に担当教員の声は良く聞こえましたか                         | 0.0     | 20.0   | 20.0    | 0.0   | 60.0 | 0  | 5  | 4.00 |
| 10 | 板書の文字やプロジェクター、配布資料等の教材は見やすく、分かり易いものでしたか      | 0.0     | 0.0    | 20.0    | 20.0  | 60.0 | 0  | 5  | 4.40 |
| 11 | 担当教員は学生の理解度を見ながら講義を進めていましたか                  | 0.0     | 0.0    | 20.0    | 40.0  | 40.0 | 0  | 5  | 4.20 |
| 12 | 学生の私語等の授業の妨げになる行為、あるいはいねむり等を担当教員は注意しましたか     | 0.0     | 0.0    | 20.0    | 0.0   | 80.0 | 0  | 5  | 4.60 |
| 13 | この授業は、内容を伝える為の工夫がどの程度されていたと感じますか             | 0.0     | 0.0    | 20.0    | 20.0  | 60.0 | 0  | 5  | 4.40 |
| 14 | この授業では、自分の意見を発表したり、他の人と討論する機会が設けられていましたか     | 40.0    | 0.0    | 40.0    | 0.0   | 20.0 | 0  | 5  | 2.60 |
| 15 | あなたはこの授業により、どの程度、積極的に学習する態度・意識が身についたと思いますか   | 0.0     | 20.0   | 40.0    | 0.0   | 40.0 | 0  | 5  | 3.60 |
| 16 | この授業に対する全体評価をしてみてください                        | 0.0     | 0.0    | 20.0    | 40.0  | 40.0 | 0  | 5  | 4.20 |

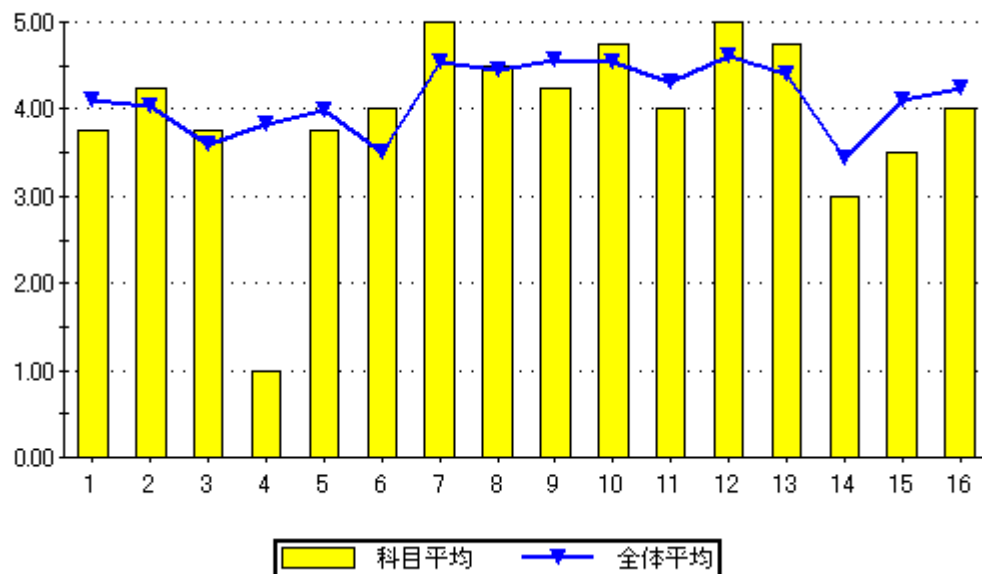


設問16のグラフ

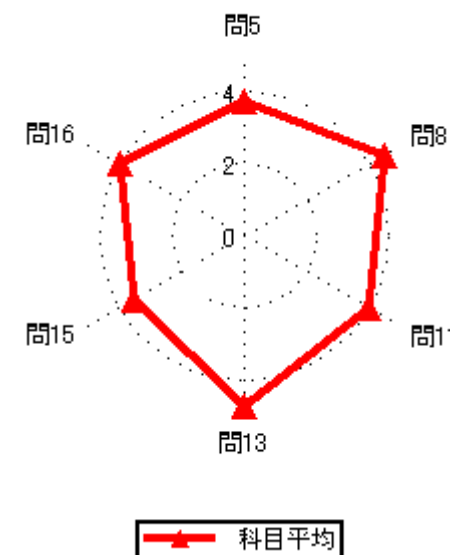
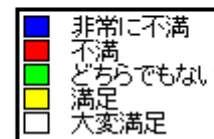


### 集計結果表（グラフ付き）

|    | 科目名  | 125<br>ロケットエンジン | 回答率 (%) |        |         |       |       | 無効 | 有効 | 平均   |
|----|--|-----------------|---------|--------|---------|-------|-------|----|----|------|
|    |  |                 | 5       | 4      | 3       | 2     | 1     |    |    |      |
|    | 教員氏名   | 高口 裕芝           | いいえ     | 概ね、いいえ | どちらでもない | 概ね、はい | はい    |    |    |      |
| 1  | あなたのこの授業中の態度は、どの程度積極的かつ真剣でしたか                |                 | 0.0     | 25.0   | 25.0    | 0.0   | 50.0  | 0  | 4  | 3.75 |
| 2  | この授業では、自ら学習できるように、自主学習のポイントに関する指導・指示がされましたか。 |                 | 0.0     | 0.0    | 25.0    | 25.0  | 50.0  | 0  | 4  | 4.25 |
| 3  | あなたはこの授業に対して、自主学習（予習、復習）をどの程度行いましたか          |                 | 0.0     | 25.0   | 25.0    | 0.0   | 50.0  | 0  | 4  | 3.75 |
| 4  | あなたがこの授業に対して、あまり自主学習を行なわなかった理由は主に次のどれですか。    |                 | 100.0   | 0.0    | 0.0     | 0.0   | 0.0   | 3  | 1  | 1.00 |
| 5  | あなたはこの授業の内容を、どの程度理解しましたか                     |                 | 0.0     | 25.0   | 25.0    | 0.0   | 50.0  | 0  | 4  | 3.75 |
| 6  | あなたがこの授業をあまり理解できなかった理由は主に次のどれですか             |                 | 0.0     | 0.0    | 0.0     | 100.0 | 0.0   | 3  | 1  | 4.00 |
| 7  | 担当教員は授業時間を毎回適切に使って、授業をしていましたか                |                 | 0.0     | 0.0    | 0.0     | 0.0   | 100.0 | 0  | 4  | 5.00 |
| 8  | 授業の担当教員の熱意は感じられましたか                          |                 | 0.0     | 0.0    | 0.0     | 50.0  | 50.0  | 0  | 4  | 4.50 |
| 9  | 授業中に担当教員の声は良く聞こえましたか                         |                 | 0.0     | 25.0   | 0.0     | 0.0   | 75.0  | 0  | 4  | 4.25 |
| 10 | 板書の文字やプロジェクター、配布資料等の教材は見やすく、分かり易いものでしたか      |                 | 0.0     | 0.0    | 0.0     | 25.0  | 75.0  | 0  | 4  | 4.75 |
| 11 | 担当教員は学生の理解度を見ながら講義を進めていましたか                  |                 | 0.0     | 25.0   | 0.0     | 25.0  | 50.0  | 0  | 4  | 4.00 |
| 12 | 学生の私語等の授業の妨げになる行為、あるいはいねむり等を担当教員は注意しましたか     |                 | 0.0     | 0.0    | 0.0     | 0.0   | 100.0 | 0  | 4  | 5.00 |
| 13 | この授業は、内容を伝える為の工夫がどの程度されていたと感じますか             |                 | 0.0     | 0.0    | 0.0     | 25.0  | 75.0  | 0  | 4  | 4.75 |
| 14 | この授業では、自分の意見を発表したり、他の人と討論する機会が設けられていましたか     |                 | 50.0    | 0.0    | 0.0     | 0.0   | 50.0  | 0  | 4  | 3.00 |
| 15 | あなたはこの授業により、どの程度、積極的に学習する態度・意識が身についたと思いますか   |                 | 0.0     | 50.0   | 0.0     | 0.0   | 50.0  | 0  | 4  | 3.50 |
| 16 | この授業に対する全体評価をしてみてください                        |                 | 0.0     | 0.0    | 50.0    | 0.0   | 50.0  | 0  | 4  | 4.00 |



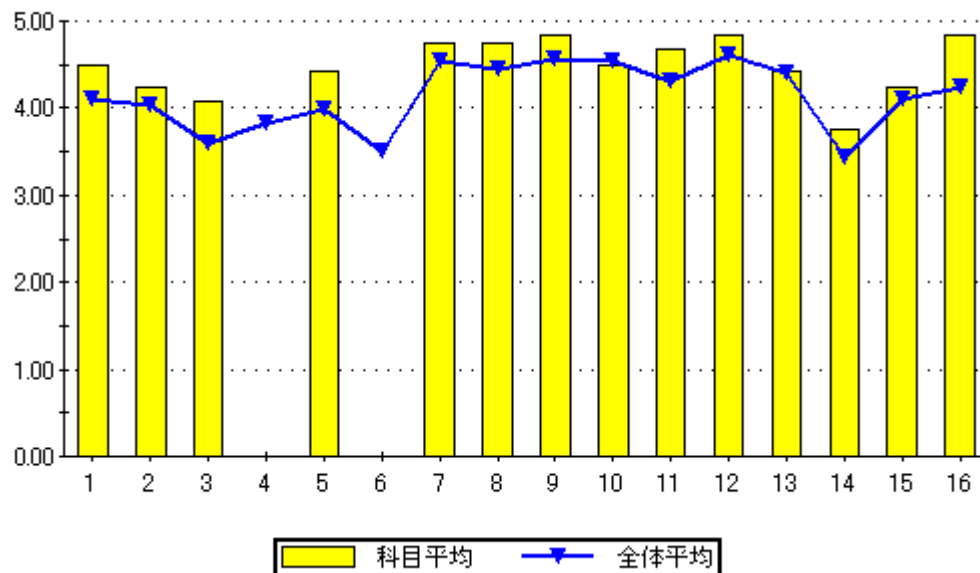
設問16のグラフ



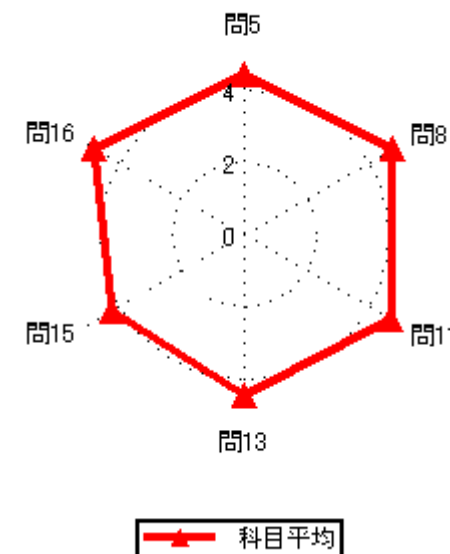
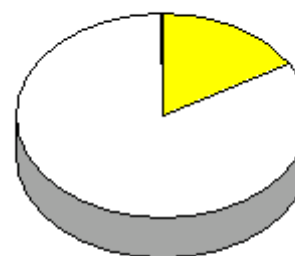
### 集計結果表（グラフ付き）

|      |               |
|------|---------------|
| 科目名  | 126<br>空中航法 I |
| 教員氏名 | 山本 行夫         |

|    |  | 回答率 (%) |        |         |       |      | 無効 | 有効 | 平均   |
|----|--|---------|--------|---------|-------|------|----|----|------|
|    |  | 5       | 4      | 3       | 2     | 1    |    |    |      |
|    |  | いいえ     | 概ね、いいえ | どちらでもない | 概ね、はい | はい   |    |    |      |
| 1  | あなたのこの授業中の態度は、どの程度積極的かつ真剣でしたか                | 0.0     | 8.3    | 8.3     | 8.3   | 75.0 | 0  | 12 | 4.50 |
| 2  | この授業では、自ら学習できるように、自主学習のポイントに関する指導・指示がされましたか。 | 0.0     | 8.3    | 16.7    | 16.7  | 58.3 | 0  | 12 | 4.25 |
| 3  | あなたはこの授業に対して、自主学習（予習、復習）をどの程度行いましたか          | 0.0     | 0.0    | 41.7    | 8.3   | 50.0 | 0  | 12 | 4.08 |
| 4  | あなたがこの授業に対して、あまり自主学習を行なわなかった理由は主に次のどれですか。    | 0.0     | 0.0    | 0.0     | 0.0   | 0.0  | 12 | 0  | 0.00 |
| 5  | あなたはこの授業の内容を、どの程度理解しましたか                     | 0.0     | 0.0    | 0.0     | 58.3  | 41.7 | 0  | 12 | 4.42 |
| 6  | あなたがこの授業をあまり理解できなかった理由は主に次のどれですか             | 0.0     | 0.0    | 0.0     | 0.0   | 0.0  | 12 | 0  | 0.00 |
| 7  | 担当教員は授業時間を毎回適切に使って、授業をしていましたか                | 0.0     | 0.0    | 0.0     | 25.0  | 75.0 | 0  | 12 | 4.75 |
| 8  | 授業の担当教員の熱意は感じられましたか                          | 0.0     | 0.0    | 0.0     | 25.0  | 75.0 | 0  | 12 | 4.75 |
| 9  | 授業中に担当教員の声は良く聞こえましたか                         | 0.0     | 0.0    | 0.0     | 16.7  | 83.3 | 0  | 12 | 4.83 |
| 10 | 板書の文字やプロジェクター、配布資料等の教材は見やすく、分かり易いものでしたか      | 0.0     | 8.3    | 0.0     | 25.0  | 66.7 | 0  | 12 | 4.50 |
| 11 | 担当教員は学生の理解度を見ながら講義を進めていましたか                  | 0.0     | 0.0    | 0.0     | 33.3  | 66.7 | 0  | 12 | 4.67 |
| 12 | 学生の私語等の授業の妨げになる行為、あるいはいねむり等を担当教員は注意しましたか     | 0.0     | 0.0    | 0.0     | 16.7  | 83.3 | 0  | 12 | 4.83 |
| 13 | この授業は、内容を伝える為の工夫がどの程度されていたと感じますか             | 0.0     | 0.0    | 16.7    | 25.0  | 58.3 | 0  | 12 | 4.42 |
| 14 | この授業では、自分の意見を発表したり、他の人と討論する機会が設けられていましたか     | 0.0     | 8.3    | 33.3    | 33.3  | 25.0 | 0  | 12 | 3.75 |
| 15 | あなたはこの授業により、どの程度、積極的に学習する態度・意識が身についたと思いますか   | 0.0     | 8.3    | 16.7    | 16.7  | 58.3 | 0  | 12 | 4.25 |
| 16 | この授業に対する全体評価をしてみてください                        | 0.0     | 0.0    | 0.0     | 16.7  | 83.3 | 0  | 12 | 4.83 |



設問16のグラフ

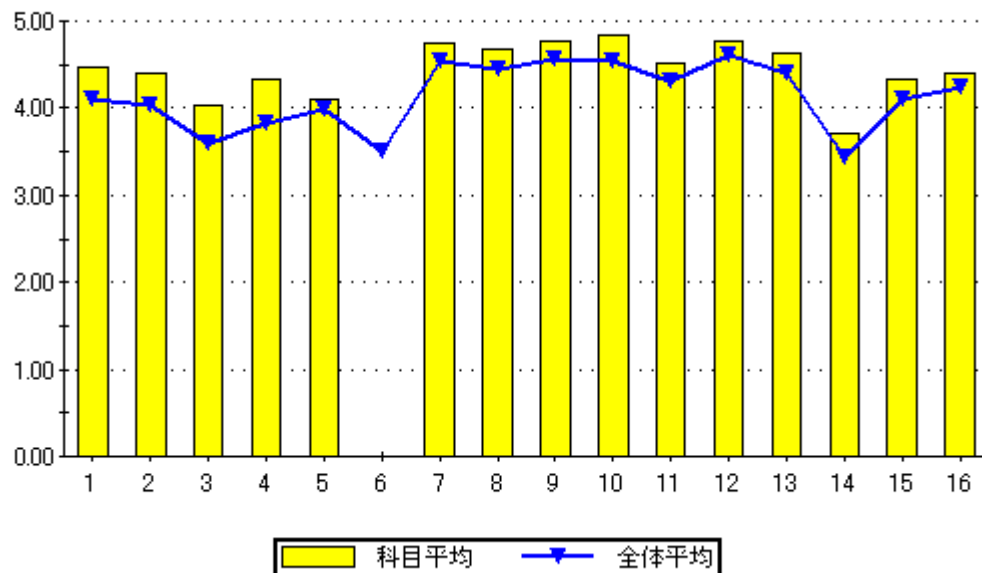


科目平均

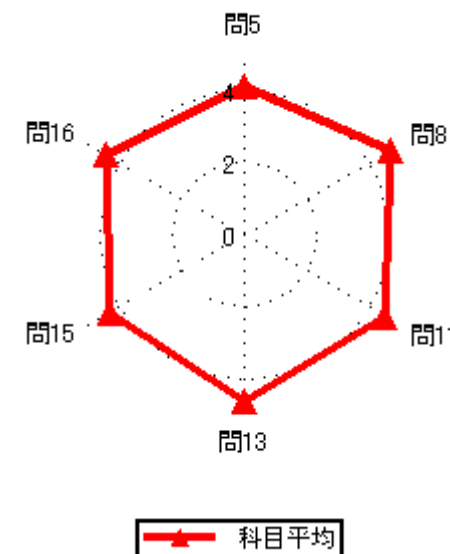
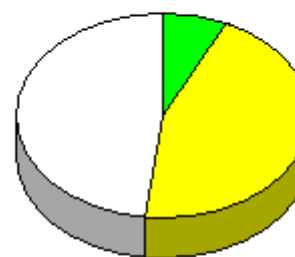
集計結果表（グラフ付き）

|      |              |
|------|--------------|
| 科目名  | 127<br>熱力学基礎 |
| 教員氏名 | 山本 淳二        |

|    |  | 回答率 (%) |        |         |       |      | 無効 | 有効 | 平均   |
|----|--|---------|--------|---------|-------|------|----|----|------|
|    |  | 5       | 4      | 3       | 2     | 1    |    |    |      |
|    |  | いいえ     | 概ね、いいえ | どちらでもない | 概ね、はい | はい   |    |    |      |
| 1  | あなたのこの授業中の態度は、どの程度積極的かつ真剣でしたか                | 0.0     | 0.0    | 22.2    | 7.4   | 70.4 | 0  | 27 | 4.48 |
| 2  | この授業では、自ら学習できるように、自主学習のポイントに関する指導・指示がされましたか。 | 0.0     | 0.0    | 0.0     | 59.3  | 40.7 | 0  | 27 | 4.41 |
| 3  | あなたはこの授業に対して、自主学習（予習、復習）をどの程度行いましたか          | 3.7     | 7.4    | 18.5    | 22.2  | 48.1 | 0  | 27 | 4.04 |
| 4  | あなたがこの授業に対して、あまり自主学習を行なわなかった理由は主に次のどれですか。    | 0.0     | 0.0    | 0.0     | 66.7  | 33.3 | 24 | 3  | 4.33 |
| 5  | あなたはこの授業の内容を、どの程度理解しましたか                     | 0.0     | 0.0    | 22.2    | 44.4  | 33.3 | 0  | 27 | 4.11 |
| 6  | あなたがこの授業をあまり理解できなかった理由は主に次のどれですか             | 0.0     | 0.0    | 0.0     | 0.0   | 0.0  | 27 | 0  | 0.00 |
| 7  | 担当教員は授業時間を毎回適切に使って、授業をしていましたか                | 0.0     | 0.0    | 0.0     | 25.9  | 74.1 | 0  | 27 | 4.74 |
| 8  | 授業の担当教員の熱意は感じられましたか                          | 0.0     | 0.0    | 3.7     | 25.9  | 70.4 | 0  | 27 | 4.67 |
| 9  | 授業中に担当教員の声は良く聞こえましたか                         | 0.0     | 3.7    | 0.0     | 11.1  | 85.2 | 0  | 27 | 4.78 |
| 10 | 板書の文字やプロジェクター、配布資料等の教材は見やすく、分かり易いものでしたか      | 0.0     | 0.0    | 0.0     | 14.8  | 85.2 | 0  | 27 | 4.85 |
| 11 | 担当教員は学生の理解度を見ながら講義を進めていましたか                  | 0.0     | 0.0    | 0.0     | 48.1  | 51.9 | 0  | 27 | 4.52 |
| 12 | 学生の私語等の授業の妨げになる行為、あるいはいねむり等を担当教員は注意しましたか     | 0.0     | 0.0    | 0.0     | 22.2  | 77.8 | 0  | 27 | 4.78 |
| 13 | この授業は、内容を伝える為の工夫がどの程度されていたと感じますか             | 0.0     | 0.0    | 11.1    | 14.8  | 74.1 | 0  | 27 | 4.63 |
| 14 | この授業では、自分の意見を発表したり、他の人と討論する機会が設けられていましたか     | 0.0     | 11.1   | 40.7    | 14.8  | 33.3 | 0  | 27 | 3.70 |
| 15 | あなたはこの授業により、どの程度、積極的に学習する態度・意識が身についたと思いますか   | 0.0     | 7.4    | 7.4     | 29.6  | 55.6 | 0  | 27 | 4.33 |
| 16 | この授業に対する全体評価をしてみてください                        | 0.0     | 0.0    | 7.4     | 44.4  | 48.1 | 0  | 27 | 4.41 |



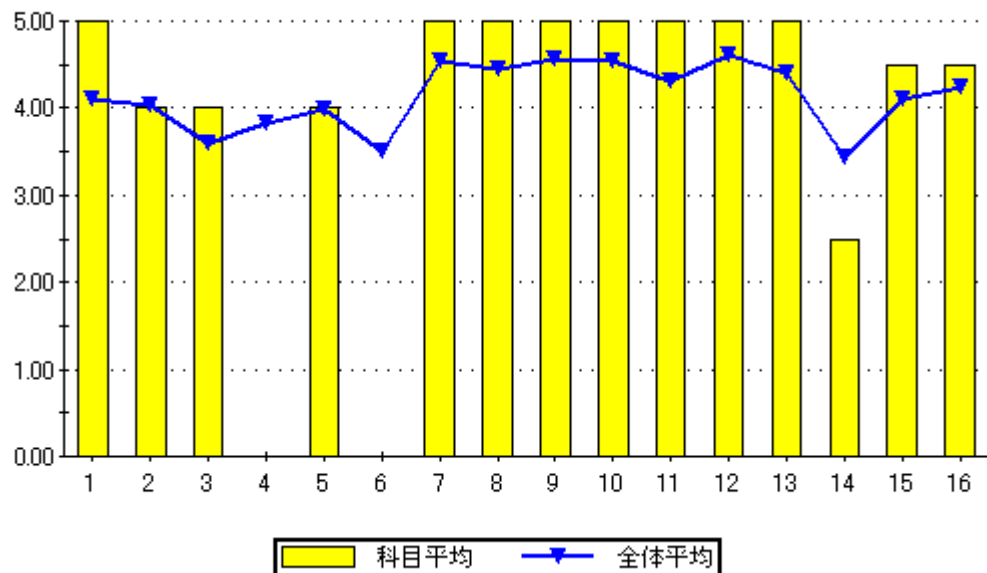
設問16のグラフ



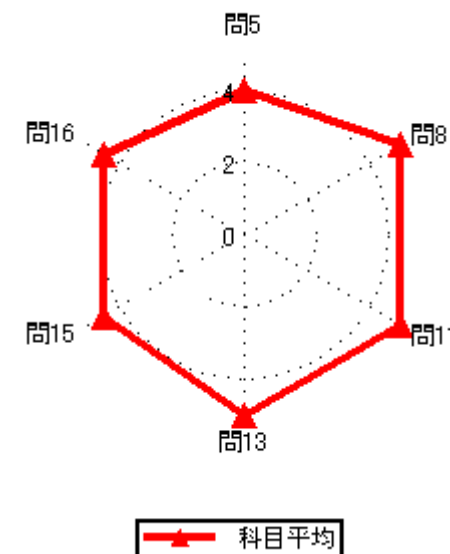
### 集計結果表（グラフ付き）

|      |             |
|------|-------------|
| 科目名  | 128<br>推進工学 |
| 教員氏名 | 山本 淳二       |

|    |  | 回答率 (%) |        |         |       |       | 無効 | 有効 | 平均   |
|----|--|---------|--------|---------|-------|-------|----|----|------|
|    |  | 5       | 4      | 3       | 2     | 1     |    |    |      |
|    |  | いいえ     | 概ね、いいえ | どちらでもない | 概ね、はい | はい    |    |    |      |
| 1  | あなたのこの授業中の態度は、どの程度積極的かつ真剣でしたか                | 0.0     | 0.0    | 0.0     | 0.0   | 100.0 | 0  | 2  | 5.00 |
| 2  | この授業では、自ら学習できるように、自主学習のポイントに関する指導・指示がされましたか。 | 0.0     | 0.0    | 50.0    | 0.0   | 50.0  | 0  | 2  | 4.00 |
| 3  | あなたはこの授業に対して、自主学習（予習、復習）をどの程度行いましたか          | 0.0     | 0.0    | 50.0    | 0.0   | 50.0  | 0  | 2  | 4.00 |
| 4  | あなたがこの授業に対して、あまり自主学習を行なわなかった理由は主に次のどれですか。    | 0.0     | 0.0    | 0.0     | 0.0   | 0.0   | 2  | 0  | 0.00 |
| 5  | あなたはこの授業の内容を、どの程度理解しましたか                     | 0.0     | 0.0    | 0.0     | 100.0 | 0.0   | 0  | 2  | 4.00 |
| 6  | あなたがこの授業をあまり理解できなかった理由は主に次のどれですか             | 0.0     | 0.0    | 0.0     | 0.0   | 0.0   | 2  | 0  | 0.00 |
| 7  | 担当教員は授業時間を毎回適切に使って、授業をしていましたか                | 0.0     | 0.0    | 0.0     | 0.0   | 100.0 | 0  | 2  | 5.00 |
| 8  | 授業の担当教員の熱意は感じられましたか                          | 0.0     | 0.0    | 0.0     | 0.0   | 100.0 | 0  | 2  | 5.00 |
| 9  | 授業中に担当教員の声は良く聞こえましたか                         | 0.0     | 0.0    | 0.0     | 0.0   | 100.0 | 0  | 2  | 5.00 |
| 10 | 板書の文字やプロジェクター、配布資料等の教材は見やすく、分かり易いものでしたか      | 0.0     | 0.0    | 0.0     | 0.0   | 100.0 | 0  | 2  | 5.00 |
| 11 | 担当教員は学生の理解度を見ながら講義を進めていましたか                  | 0.0     | 0.0    | 0.0     | 0.0   | 100.0 | 0  | 2  | 5.00 |
| 12 | 学生の私語等の授業の妨げになる行為、あるいはいねむり等を担当教員は注意しましたか     | 0.0     | 0.0    | 0.0     | 0.0   | 100.0 | 0  | 2  | 5.00 |
| 13 | この授業は、内容を伝える為の工夫がどの程度されていたと感じますか             | 0.0     | 0.0    | 0.0     | 0.0   | 100.0 | 0  | 2  | 5.00 |
| 14 | この授業では、自分の意見を発表したり、他の人と討論する機会が設けられていましたか     | 0.0     | 50.0   | 50.0    | 0.0   | 0.0   | 0  | 2  | 2.50 |
| 15 | あなたはこの授業により、どの程度、積極的に学習する態度・意識が身についたと思いますか   | 0.0     | 0.0    | 0.0     | 50.0  | 50.0  | 0  | 2  | 4.50 |
| 16 | この授業に対する全体評価をしてみてください                        | 0.0     | 0.0    | 0.0     | 50.0  | 50.0  | 0  | 2  | 4.50 |



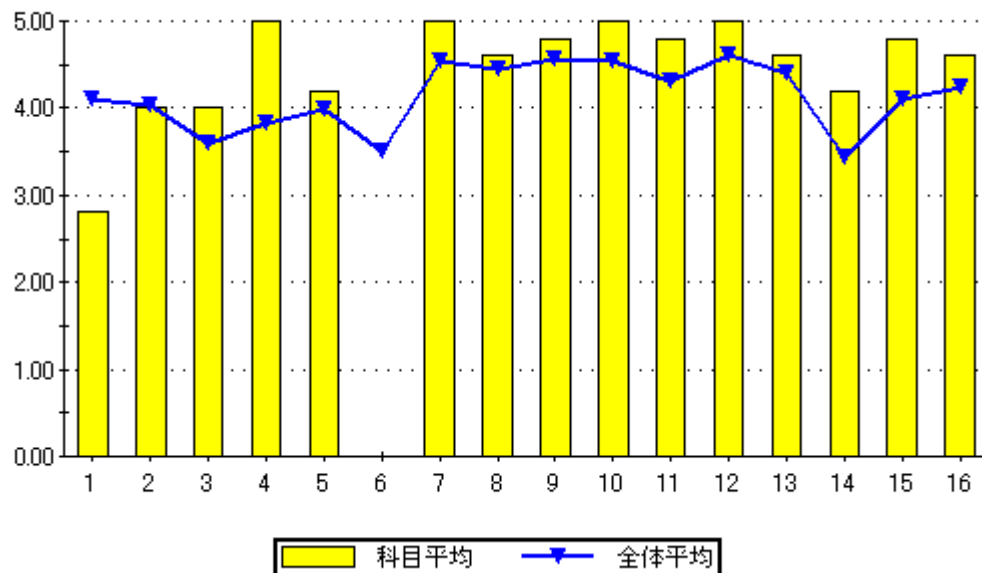
設問16のグラフ



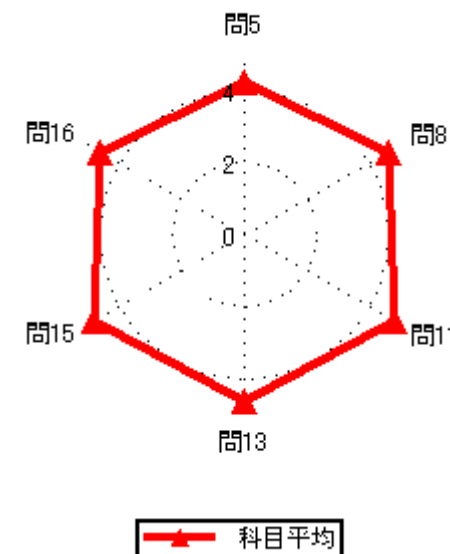
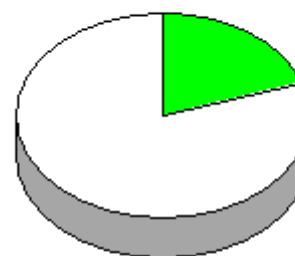
集計結果表（グラフ付き）

|      |                      |
|------|----------------------|
| 科目名  | 129<br>航空設計製図(航空機設計) |
| 教員氏名 | 山本 淳二                |

|    |  | 回答率 (%) |        |         |       |       | 無効 | 有効 | 平均   |
|----|--|---------|--------|---------|-------|-------|----|----|------|
|    |  | 5       | 4      | 3       | 2     | 1     |    |    |      |
|    |  | いいえ     | 概ね、いいえ | どちらでもない | 概ね、はい | はい    |    |    |      |
| 1  | あなたのこの授業中の態度は、どの程度積極的かつ真剣でしたか                | 0.0     | 60.0   | 20.0    | 0.0   | 20.0  | 0  | 5  | 2.80 |
| 2  | この授業では、自ら学習できるように、自主学習のポイントに関する指導・指示がされましたか。 | 20.0    | 0.0    | 0.0     | 20.0  | 60.0  | 0  | 5  | 4.00 |
| 3  | あなたはこの授業に対して、自主学習（予習、復習）をどの程度行いましたか          | 0.0     | 20.0   | 0.0     | 40.0  | 40.0  | 0  | 5  | 4.00 |
| 4  | あなたがこの授業に対して、あまり自主学習を行なわなかった理由は主に次のどれですか。    | 0.0     | 0.0    | 0.0     | 0.0   | 100.0 | 4  | 1  | 5.00 |
| 5  | あなたはこの授業の内容を、どの程度理解しましたか                     | 0.0     | 0.0    | 0.0     | 80.0  | 20.0  | 0  | 5  | 4.20 |
| 6  | あなたがこの授業をあまり理解できなかった理由は主に次のどれですか             | 0.0     | 0.0    | 0.0     | 0.0   | 0.0   | 5  | 0  | 0.00 |
| 7  | 担当教員は授業時間を毎回適切に使って、授業をしていましたか                | 0.0     | 0.0    | 0.0     | 0.0   | 100.0 | 0  | 5  | 5.00 |
| 8  | 授業の担当教員の熱意は感じられましたか                          | 0.0     | 0.0    | 0.0     | 40.0  | 60.0  | 0  | 5  | 4.60 |
| 9  | 授業中に担当教員の声は良く聞こえましたか                         | 0.0     | 0.0    | 0.0     | 20.0  | 80.0  | 0  | 5  | 4.80 |
| 10 | 板書の文字やプロジェクター、配布資料等の教材は見やすく、分かり易いものでしたか      | 0.0     | 0.0    | 0.0     | 0.0   | 100.0 | 0  | 5  | 5.00 |
| 11 | 担当教員は学生の理解度を見ながら講義を進めていましたか                  | 0.0     | 0.0    | 0.0     | 20.0  | 80.0  | 0  | 5  | 4.80 |
| 12 | 学生の私語等の授業の妨げになる行為、あるいはいねむり等を担当教員は注意しましたか     | 0.0     | 0.0    | 0.0     | 0.0   | 100.0 | 0  | 5  | 5.00 |
| 13 | この授業は、内容を伝える為の工夫がどの程度されていたと感じますか             | 0.0     | 0.0    | 20.0    | 0.0   | 80.0  | 0  | 5  | 4.60 |
| 14 | この授業では、自分の意見を発表したり、他の人と討論する機会が設けられていましたか     | 0.0     | 0.0    | 40.0    | 0.0   | 60.0  | 0  | 5  | 4.20 |
| 15 | あなたはこの授業により、どの程度、積極的に学習する態度・意識が身についたと思いますか   | 0.0     | 0.0    | 0.0     | 20.0  | 80.0  | 0  | 5  | 4.80 |
| 16 | この授業に対する全体評価をしてみてください                        | 0.0     | 0.0    | 20.0    | 0.0   | 80.0  | 0  | 5  | 4.60 |



設問16のグラフ

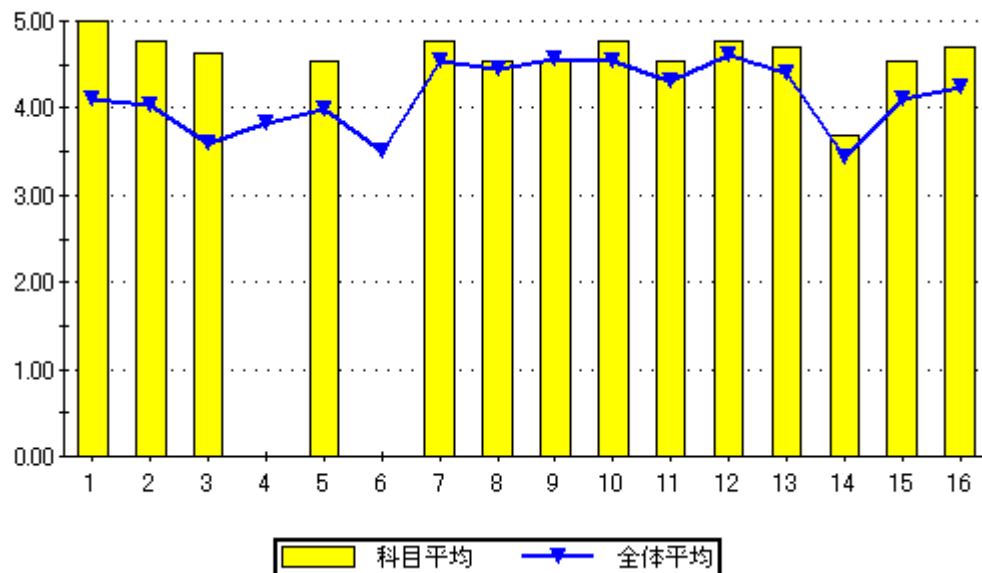




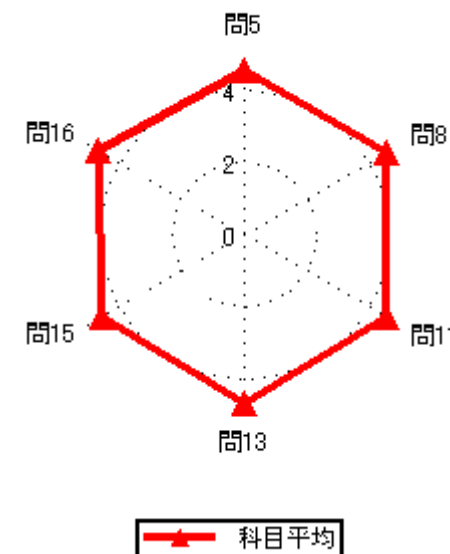
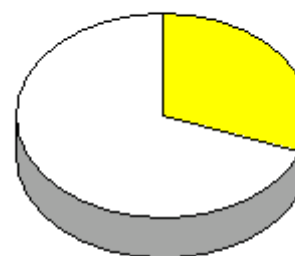
集計結果表（グラフ付き）

|      |                |
|------|----------------|
| 科目名  | 132<br>飛行操縦法概論 |
| 教員氏名 | 須山 隆           |

|    |  | 回答率 (%) |        |         |       |       | 無効 | 有効 | 平均   |
|----|--|---------|--------|---------|-------|-------|----|----|------|
|    |  | 5       | 4      | 3       | 2     | 1     |    |    |      |
|    |  | いいえ     | 概ね、いいえ | どちらでもない | 概ね、はい | はい    |    |    |      |
| 1  | あなたのこの授業中の態度は、どの程度積極的かつ真剣でしたか                | 0.0     | 0.0    | 0.0     | 0.0   | 100.0 | 0  | 13 | 5.00 |
| 2  | この授業では、自ら学習できるように、自主学習のポイントに関する指導・指示がされましたか。 | 0.0     | 0.0    | 0.0     | 23.1  | 76.9  | 0  | 13 | 4.77 |
| 3  | あなたはこの授業に対して、自主学習（予習、復習）をどの程度行いましたか          | 0.0     | 0.0    | 0.0     | 38.5  | 61.5  | 0  | 13 | 4.62 |
| 4  | あなたがこの授業に対して、あまり自主学習を行なわなかった理由は主に次のどれですか。    | 0.0     | 0.0    | 0.0     | 0.0   | 0.0   | 13 | 0  | 0.00 |
| 5  | あなたはこの授業の内容を、どの程度理解しましたか                     | 0.0     | 0.0    | 0.0     | 46.2  | 53.8  | 0  | 13 | 4.54 |
| 6  | あなたがこの授業をあまり理解できなかった理由は主に次のどれですか             | 0.0     | 0.0    | 0.0     | 0.0   | 0.0   | 13 | 0  | 0.00 |
| 7  | 担当教員は授業時間を毎回適切に使って、授業をしていましたか                | 0.0     | 0.0    | 0.0     | 23.1  | 76.9  | 0  | 13 | 4.77 |
| 8  | 授業の担当教員の熱意は感じられましたか                          | 0.0     | 0.0    | 0.0     | 46.2  | 53.8  | 0  | 13 | 4.54 |
| 9  | 授業中に担当教員の声は良く聞こえましたか                         | 0.0     | 0.0    | 0.0     | 46.2  | 53.8  | 0  | 13 | 4.54 |
| 10 | 板書の文字やプロジェクター、配布資料等の教材は見やすく、分かり易いものでしたか      | 0.0     | 0.0    | 0.0     | 23.1  | 76.9  | 0  | 13 | 4.77 |
| 11 | 担当教員は学生の理解度を見ながら講義を進めていましたか                  | 0.0     | 0.0    | 7.7     | 30.8  | 61.5  | 0  | 13 | 4.54 |
| 12 | 学生の私語等の授業の妨げになる行為、あるいはいねむり等を担当教員は注意しましたか     | 0.0     | 0.0    | 0.0     | 23.1  | 76.9  | 0  | 13 | 4.77 |
| 13 | この授業は、内容を伝える為の工夫がどの程度されていたと感じますか             | 0.0     | 0.0    | 0.0     | 30.8  | 69.2  | 0  | 13 | 4.69 |
| 14 | この授業では、自分の意見を発表したり、他の人と討論する機会が設けられていましたか     | 0.0     | 15.4   | 38.5    | 7.7   | 38.5  | 0  | 13 | 3.69 |
| 15 | あなたはこの授業により、どの程度、積極的に学習する態度・意識が身についたと思いますか   | 0.0     | 7.7    | 0.0     | 23.1  | 69.2  | 0  | 13 | 4.54 |
| 16 | この授業に対する全体評価をしてみてください                        | 0.0     | 0.0    | 0.0     | 30.8  | 69.2  | 0  | 13 | 4.69 |

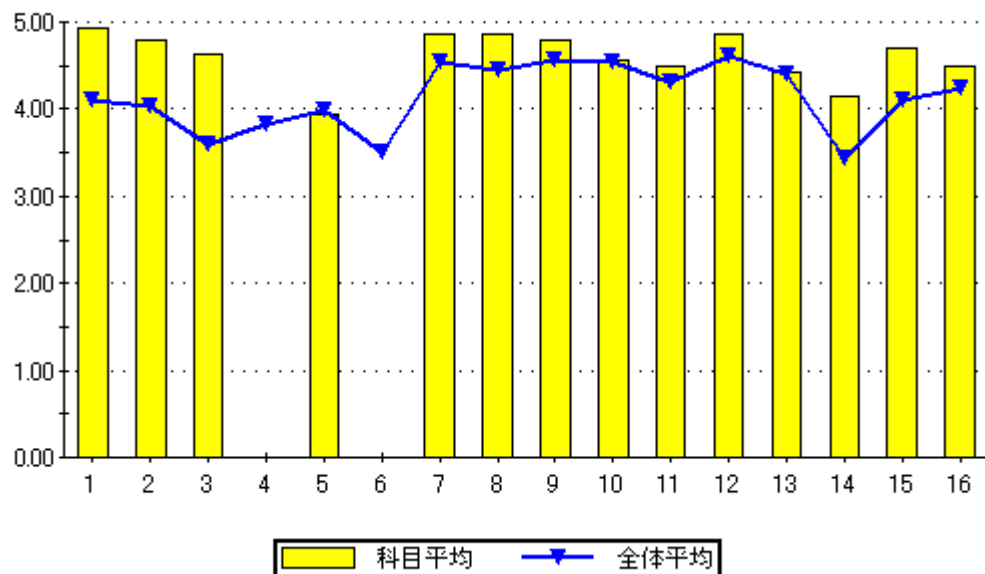


設問16のグラフ

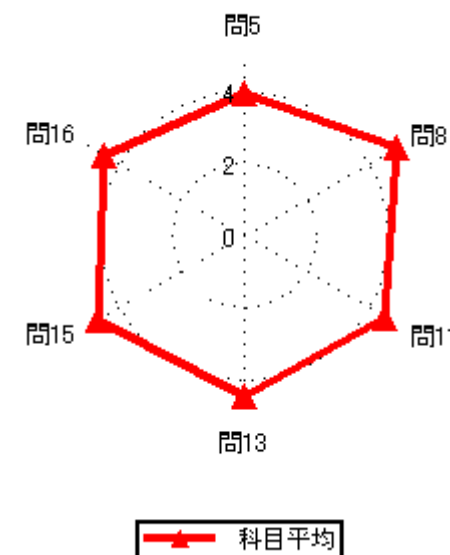
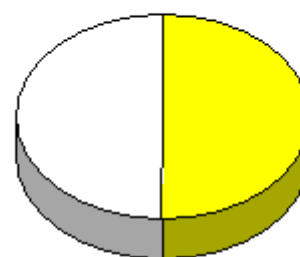


### 集計結果表（グラフ付き）

|    | 科目名<br>133<br>航空力学基礎                         | 教員氏名<br>西川 文敏 | 回答率 (%)  |             |              |            |         | 無効 | 有効 | 平均   |
|----|--|---------------|----------|-------------|--------------|------------|---------|----|----|------|
|    |  |               | 5<br>いいえ | 4<br>概ね、いいえ | 3<br>どちらでもない | 2<br>概ね、はい | 1<br>はい |    |    |      |
| 1  | あなたのこの授業中の態度は、どの程度積極的かつ真剣でしたか                |               | 0.0      | 0.0         | 0.0          | 7.1        | 92.9    | 0  | 14 | 4.93 |
| 2  | この授業では、自ら学習できるように、自主学習のポイントに関する指導・指示がされましたか。 |               | 0.0      | 0.0         | 7.1          | 7.1        | 85.7    | 0  | 14 | 4.79 |
| 3  | あなたはこの授業に対して、自主学習（予習、復習）をどの程度行いましたか          |               | 0.0      | 0.0         | 0.0          | 35.7       | 64.3    | 0  | 14 | 4.64 |
| 4  | あなたがこの授業に対して、あまり自主学習を行なわなかった理由は主に次のどれですか。    |               | 0.0      | 0.0         | 0.0          | 0.0        | 0.0     | 14 | 0  | 0.00 |
| 5  | あなたはこの授業の内容を、どの程度理解しましたか                     |               | 0.0      | 0.0         | 14.3         | 78.6       | 7.1     | 0  | 14 | 3.93 |
| 6  | あなたがこの授業をあまり理解できなかった理由は主に次のどれですか             |               | 0.0      | 0.0         | 0.0          | 0.0        | 0.0     | 14 | 0  | 0.00 |
| 7  | 担当教員は授業時間を毎回適切に使って、授業をしていましたか                |               | 0.0      | 0.0         | 0.0          | 14.3       | 85.7    | 0  | 14 | 4.86 |
| 8  | 授業の担当教員の熱意は感じられましたか                          |               | 0.0      | 0.0         | 0.0          | 14.3       | 85.7    | 0  | 14 | 4.86 |
| 9  | 授業中に担当教員の声は良く聞こえましたか                         |               | 0.0      | 0.0         | 0.0          | 21.4       | 78.6    | 0  | 14 | 4.79 |
| 10 | 板書の文字やプロジェクター、配布資料等の教材は見やすく、分かり易いものでしたか      |               | 0.0      | 0.0         | 7.1          | 28.6       | 64.3    | 0  | 14 | 4.57 |
| 11 | 担当教員は学生の理解度を見ながら講義を進めていましたか                  |               | 0.0      | 0.0         | 0.0          | 50.0       | 50.0    | 0  | 14 | 4.50 |
| 12 | 学生の私語等の授業の妨げになる行為、あるいはいねむり等を担当教員は注意しましたか     |               | 0.0      | 0.0         | 0.0          | 14.3       | 85.7    | 0  | 14 | 4.86 |
| 13 | この授業は、内容を伝える為の工夫がどの程度されていたと感じますか             |               | 0.0      | 0.0         | 7.1          | 42.9       | 50.0    | 0  | 14 | 4.43 |
| 14 | この授業では、自分の意見を発表したり、他の人と討論する機会が設けられていましたか     |               | 0.0      | 0.0         | 35.7         | 14.3       | 50.0    | 0  | 14 | 4.14 |
| 15 | あなたはこの授業により、どの程度、積極的に学習する態度・意識が身についたと思いますか   |               | 0.0      | 0.0         | 7.1          | 14.3       | 78.6    | 0  | 14 | 4.71 |
| 16 | この授業に対する全体評価をしてみてください                        |               | 0.0      | 0.0         | 0.0          | 50.0       | 50.0    | 0  | 14 | 4.50 |

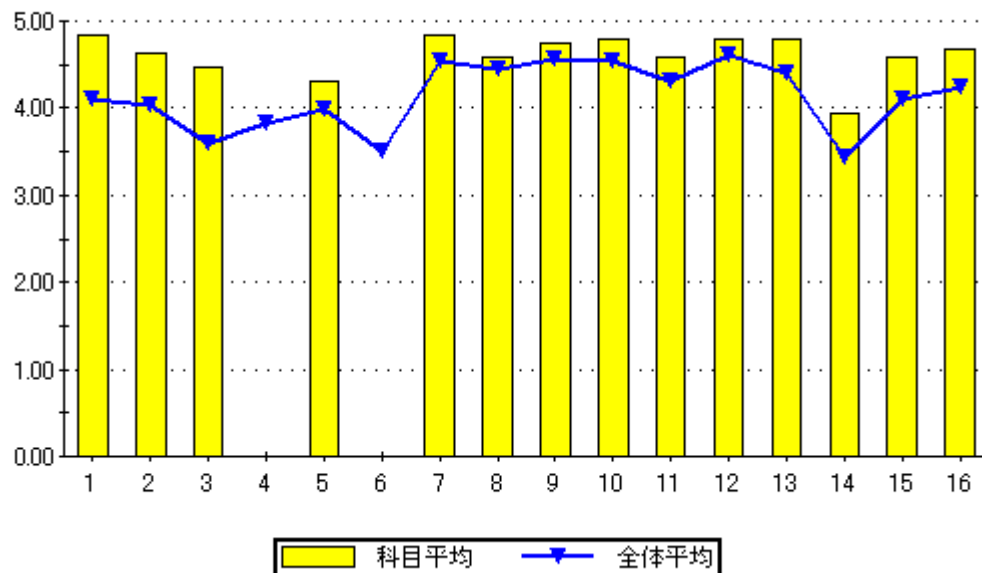


設問16のグラフ

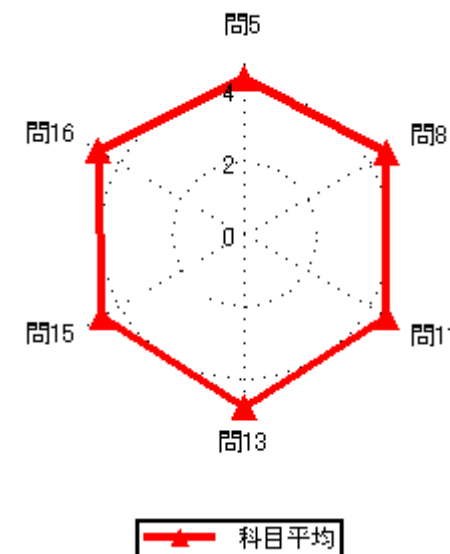
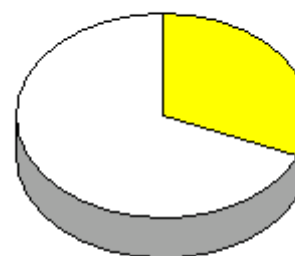


### 集計結果表（グラフ付き）

|    | 科目名<br>134<br>航空気象 I                         | 教員氏名<br>島津 直史 | 回答率 (%)  |             |              |            |         | 無効 | 有効 | 平均   |
|----|--|---------------|----------|-------------|--------------|------------|---------|----|----|------|
|    |  |               | 5<br>いいえ | 4<br>概ね、いいえ | 3<br>どちらでもない | 2<br>概ね、はい | 1<br>はい |    |    |      |
| 1  | あなたのこの授業中の態度は、どの程度積極的かつ真剣でしたか                |               | 0.0      | 0.0         | 5.3          | 5.3        | 89.5    | 0  | 19 | 4.84 |
| 2  | この授業では、自ら学習できるように、自主学習のポイントに関する指導・指示がされましたか。 |               | 0.0      | 0.0         | 10.5         | 15.8       | 73.7    | 0  | 19 | 4.63 |
| 3  | あなたはこの授業に対して、自主学習（予習、復習）をどの程度行いましたか          |               | 0.0      | 0.0         | 15.8         | 21.1       | 63.2    | 0  | 19 | 4.47 |
| 4  | あなたがこの授業に対して、あまり自主学習を行なわなかった理由は主に次のどれですか。    |               | 0.0      | 0.0         | 0.0          | 0.0        | 0.0     | 19 | 0  | 0.00 |
| 5  | あなたはこの授業の内容を、どの程度理解しましたか                     |               | 0.0      | 0.0         | 0.0          | 68.4       | 31.6    | 0  | 19 | 4.32 |
| 6  | あなたがこの授業をあまり理解できなかった理由は主に次のどれですか             |               | 0.0      | 0.0         | 0.0          | 0.0        | 0.0     | 19 | 0  | 0.00 |
| 7  | 担当教員は授業時間を毎回適切に使って、授業をしていましたか                |               | 0.0      | 0.0         | 0.0          | 15.8       | 84.2    | 0  | 19 | 4.84 |
| 8  | 授業の担当教員の熱意は感じられましたか                          |               | 0.0      | 0.0         | 0.0          | 42.1       | 57.9    | 0  | 19 | 4.58 |
| 9  | 授業中に担当教員の声は良く聞こえましたか                         |               | 0.0      | 0.0         | 0.0          | 26.3       | 73.7    | 0  | 19 | 4.74 |
| 10 | 板書の文字やプロジェクター、配布資料等の教材は見やすく、分かり易いものでしたか      |               | 0.0      | 0.0         | 0.0          | 21.1       | 78.9    | 0  | 19 | 4.79 |
| 11 | 担当教員は学生の理解度を見ながら講義を進めていましたか                  |               | 0.0      | 0.0         | 5.3          | 31.6       | 63.2    | 0  | 19 | 4.58 |
| 12 | 学生の私語等の授業の妨げになる行為、あるいはいねむり等を担当教員は注意しましたか     |               | 0.0      | 0.0         | 5.3          | 10.5       | 84.2    | 0  | 19 | 4.79 |
| 13 | この授業は、内容を伝える為の工夫がどの程度されていたと感じますか             |               | 0.0      | 0.0         | 0.0          | 21.1       | 78.9    | 0  | 19 | 4.79 |
| 14 | この授業では、自分の意見を発表したり、他の人と討論する機会が設けられていましたか     |               | 0.0      | 10.5        | 26.3         | 21.1       | 42.1    | 0  | 19 | 3.95 |
| 15 | あなたはこの授業により、どの程度、積極的に学習する態度・意識が身についたと思いますか   |               | 0.0      | 0.0         | 5.3          | 31.6       | 63.2    | 0  | 19 | 4.58 |
| 16 | この授業に対する全体評価をしてみてください                        |               | 0.0      | 0.0         | 0.0          | 31.6       | 68.4    | 0  | 19 | 4.68 |

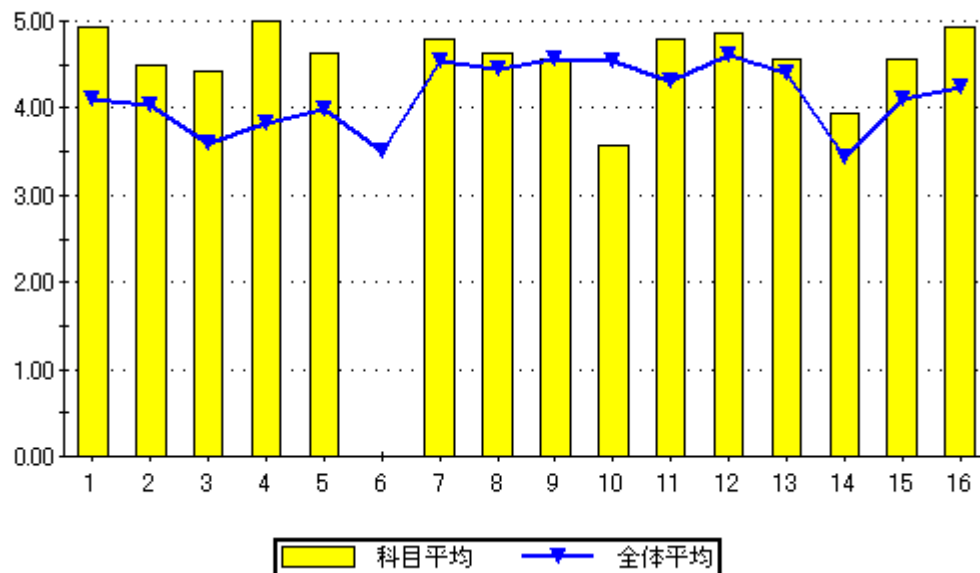


設問16のグラフ

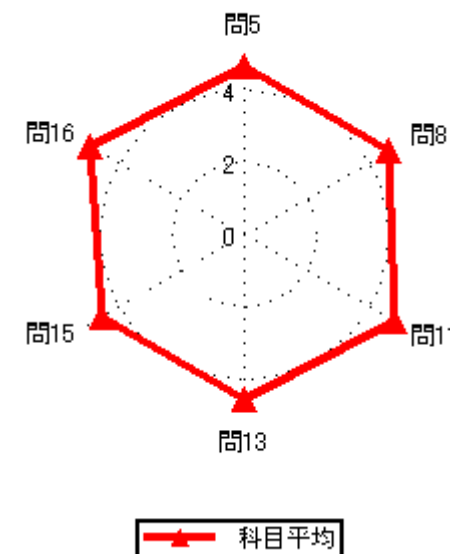


### 集計結果表（グラフ付き）

|    | 科目名<br>135<br>飛行・航法計器                        | 教員氏名<br>楠原 利行 | 回答率 (%)  |             |              |            |         | 無効 | 有効 | 平均   |
|----|--|---------------|----------|-------------|--------------|------------|---------|----|----|------|
|    |  |               | 5<br>いいえ | 4<br>概ね、いいえ | 3<br>どちらでもない | 2<br>概ね、はい | 1<br>はい |    |    |      |
| 1  | あなたのこの授業中の態度は、どの程度積極的かつ真剣でしたか                |               | 0.0      | 0.0         | 0.0          | 7.1        | 92.9    | 0  | 14 | 4.93 |
| 2  | この授業では、自ら学習できるように、自主学習のポイントに関する指導・指示がされましたか。 |               | 0.0      | 7.1         | 0.0          | 28.6       | 64.3    | 0  | 14 | 4.50 |
| 3  | あなたはこの授業に対して、自主学習（予習、復習）をどの程度行いましたか          |               | 0.0      | 7.1         | 7.1          | 21.4       | 64.3    | 0  | 14 | 4.43 |
| 4  | あなたがこの授業に対して、あまり自主学習を行なわなかった理由は主に次のどれですか。    |               | 0.0      | 0.0         | 0.0          | 0.0        | 100.0   | 13 | 1  | 5.00 |
| 5  | あなたはこの授業の内容を、どの程度理解しましたか                     |               | 0.0      | 0.0         | 0.0          | 35.7       | 64.3    | 0  | 14 | 4.64 |
| 6  | あなたがこの授業をあまり理解できなかった理由は主に次のどれですか             |               | 0.0      | 0.0         | 0.0          | 0.0        | 0.0     | 14 | 0  | 0.00 |
| 7  | 担当教員は授業時間を毎回適切に使って、授業をしていましたか                |               | 0.0      | 0.0         | 0.0          | 21.4       | 78.6    | 0  | 14 | 4.79 |
| 8  | 授業の担当教員の熱意は感じられましたか                          |               | 0.0      | 0.0         | 0.0          | 35.7       | 64.3    | 0  | 14 | 4.64 |
| 9  | 授業中に担当教員の声は良く聞こえましたか                         |               | 0.0      | 0.0         | 7.1          | 28.6       | 64.3    | 0  | 14 | 4.57 |
| 10 | 板書の文字やプロジェクター、配布資料等の教材は見やすく、分かり易いものでしたか      |               | 0.0      | 42.9        | 0.0          | 14.3       | 42.9    | 0  | 14 | 3.57 |
| 11 | 担当教員は学生の理解度を見ながら講義を進めていましたか                  |               | 0.0      | 0.0         | 0.0          | 21.4       | 78.6    | 0  | 14 | 4.79 |
| 12 | 学生の私語等の授業の妨げになる行為、あるいはいねむり等を担当教員は注意しましたか     |               | 0.0      | 0.0         | 0.0          | 14.3       | 85.7    | 0  | 14 | 4.86 |
| 13 | この授業は、内容を伝える為の工夫がどの程度されていたと感じますか             |               | 0.0      | 0.0         | 7.1          | 28.6       | 64.3    | 0  | 14 | 4.57 |
| 14 | この授業では、自分の意見を発表したり、他の人と討論する機会が設けられていましたか     |               | 0.0      | 7.1         | 42.9         | 0.0        | 50.0    | 0  | 14 | 3.93 |
| 15 | あなたはこの授業により、どの程度、積極的に学習する態度・意識が身についたと思いますか   |               | 0.0      | 7.1         | 0.0          | 21.4       | 71.4    | 0  | 14 | 4.57 |
| 16 | この授業に対する全体評価をしてみてください                        |               | 0.0      | 0.0         | 0.0          | 7.1        | 92.9    | 0  | 14 | 4.93 |

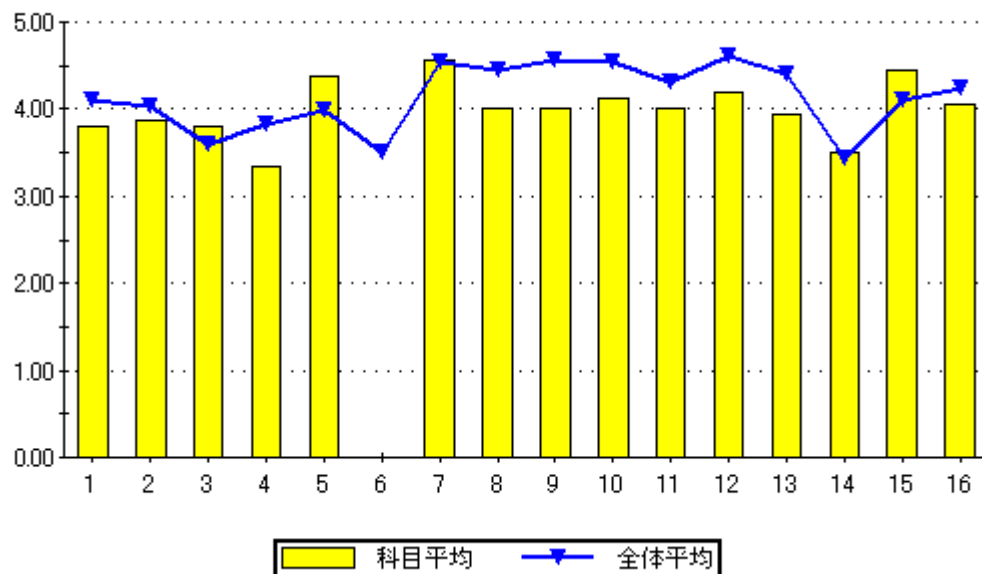


設問16のグラフ

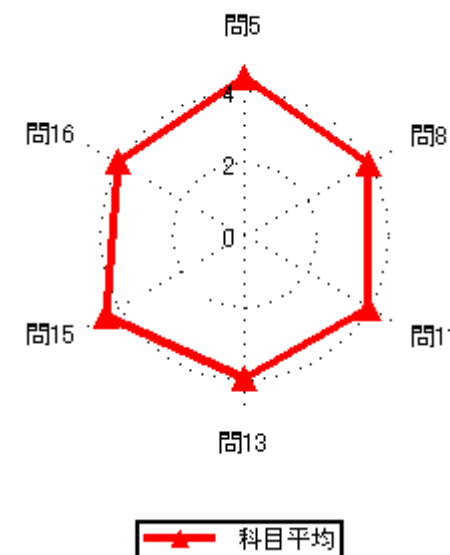
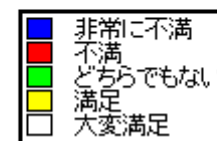


### 集計結果表（グラフ付き）

|    | 科目名<br>137<br>コンピューターリテラシー                   | 教員氏名<br>野田 晋二 | 回答率 (%)  |             |              |            |         | 無効 | 有効   | 平均 |
|----|--|---------------|----------|-------------|--------------|------------|---------|----|------|----|
|    |  |               | 5<br>いいえ | 4<br>概ね、いいえ | 3<br>どちらでもない | 2<br>概ね、はい | 1<br>はい |    |      |    |
| 1  | あなたのこの授業中の態度は、どの程度積極的かつ真剣でしたか                | 0.0           | 31.3     | 6.3         | 12.5         | 50.0       | 0       | 16 | 3.81 |    |
| 2  | この授業では、自ら学習できるように、自主学習のポイントに関する指導・指示がされましたか。 | 18.8          | 0.0      | 12.5        | 12.5         | 56.3       | 0       | 16 | 3.88 |    |
| 3  | あなたはこの授業に対して、自主学習（予習、復習）をどの程度行いましたか          | 12.5          | 6.3      | 12.5        | 25.0         | 43.8       | 0       | 16 | 3.81 |    |
| 4  | あなたがこの授業に対して、あまり自主学習を行なわなかった理由は主に次のどれですか。    | 33.3          | 0.0      | 0.0         | 33.3         | 33.3       | 13      | 3  | 3.33 |    |
| 5  | あなたはこの授業の内容を、どの程度理解しましたか                     | 0.0           | 0.0      | 12.5        | 37.5         | 50.0       | 0       | 16 | 4.38 |    |
| 6  | あなたがこの授業をあまり理解できなかった理由は主に次のどれですか             | 0.0           | 0.0      | 0.0         | 0.0          | 0.0        | 16      | 0  | 0.00 |    |
| 7  | 担当教員は授業時間を毎回適切に使って、授業をしていましたか                | 0.0           | 0.0      | 6.3         | 31.3         | 62.5       | 0       | 16 | 4.56 |    |
| 8  | 授業の担当教員の熱意は感じられましたか                          | 0.0           | 6.3      | 31.3        | 18.8         | 43.8       | 0       | 16 | 4.00 |    |
| 9  | 授業中に担当教員の声は良く聞こえましたか                         | 6.3           | 12.5     | 6.3         | 25.0         | 50.0       | 0       | 16 | 4.00 |    |
| 10 | 板書の文字やプロジェクター、配布資料等の教材は見やすく、分かり易いものでしたか      | 0.0           | 12.5     | 12.5        | 25.0         | 50.0       | 0       | 16 | 4.13 |    |
| 11 | 担当教員は学生の理解度を見ながら講義を進めていましたか                  | 0.0           | 18.8     | 6.3         | 31.3         | 43.8       | 0       | 16 | 4.00 |    |
| 12 | 学生の私語等の授業の妨げになる行為、あるいはいねむり等を担当教員は注意しましたか     | 6.3           | 6.3      | 12.5        | 12.5         | 62.5       | 0       | 16 | 4.19 |    |
| 13 | この授業は、内容を伝える為の工夫がどの程度されていたと感じますか             | 0.0           | 12.5     | 25.0        | 18.8         | 43.8       | 0       | 16 | 3.94 |    |
| 14 | この授業では、自分の意見を発表したり、他の人と討論する機会が設けられていましたか     | 12.5          | 12.5     | 25.0        | 12.5         | 37.5       | 0       | 16 | 3.50 |    |
| 15 | あなたはこの授業により、どの程度、積極的に学習する態度・意識が身についたと思いますか   | 0.0           | 0.0      | 6.3         | 43.8         | 50.0       | 0       | 16 | 4.44 |    |
| 16 | この授業に対する全体評価をしてみてください                        | 0.0           | 6.3      | 18.8        | 37.5         | 37.5       | 0       | 16 | 4.06 |    |



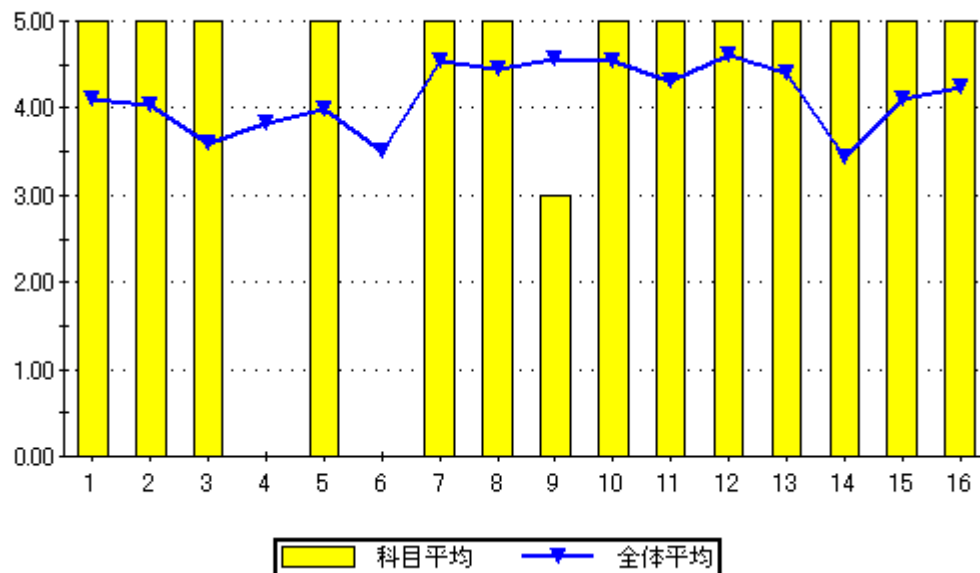
設問16のグラフ



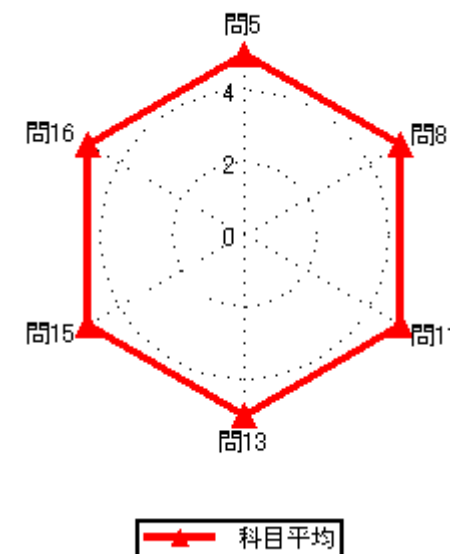
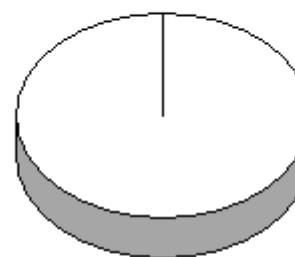
集計結果表（グラフ付き）

|      |              |
|------|--------------|
| 科目名  | 138<br>航空機構造 |
| 教員氏名 | 野田 晋二        |

|    |  | 回答率 (%) |        |         |       |       | 無効 | 有効 | 平均   |
|----|--|---------|--------|---------|-------|-------|----|----|------|
|    |  | 5       | 4      | 3       | 2     | 1     |    |    |      |
|    |  | いいえ     | 概ね、いいえ | どちらでもない | 概ね、はい | はい    |    |    |      |
| 1  | あなたのこの授業中の態度は、どの程度積極的かつ真剣でしたか                | 0.0     | 0.0    | 0.0     | 0.0   | 100.0 | 0  | 1  | 5.00 |
| 2  | この授業では、自ら学習できるように、自主学習のポイントに関する指導・指示がされましたか。 | 0.0     | 0.0    | 0.0     | 0.0   | 100.0 | 0  | 1  | 5.00 |
| 3  | あなたはこの授業に対して、自主学習（予習、復習）をどの程度行いましたか          | 0.0     | 0.0    | 0.0     | 0.0   | 100.0 | 0  | 1  | 5.00 |
| 4  | あなたがこの授業に対して、あまり自主学習を行なわなかった理由は主に次のどれですか。    | 0.0     | 0.0    | 0.0     | 0.0   | 0.0   | 1  | 0  | 0.00 |
| 5  | あなたはこの授業の内容を、どの程度理解しましたか                     | 0.0     | 0.0    | 0.0     | 0.0   | 100.0 | 0  | 1  | 5.00 |
| 6  | あなたがこの授業をあまり理解できなかった理由は主に次のどれですか             | 0.0     | 0.0    | 0.0     | 0.0   | 0.0   | 1  | 0  | 0.00 |
| 7  | 担当教員は授業時間を毎回適切に使って、授業をしていましたか                | 0.0     | 0.0    | 0.0     | 0.0   | 100.0 | 0  | 1  | 5.00 |
| 8  | 授業の担当教員の熱意は感じられましたか                          | 0.0     | 0.0    | 0.0     | 0.0   | 100.0 | 0  | 1  | 5.00 |
| 9  | 授業中に担当教員の声は良く聞こえましたか                         | 0.0     | 0.0    | 100.0   | 0.0   | 0.0   | 0  | 1  | 3.00 |
| 10 | 板書の文字やプロジェクター、配布資料等の教材は見やすく、分かり易いものでしたか      | 0.0     | 0.0    | 0.0     | 0.0   | 100.0 | 0  | 1  | 5.00 |
| 11 | 担当教員は学生の理解度を見ながら講義を進めていましたか                  | 0.0     | 0.0    | 0.0     | 0.0   | 100.0 | 0  | 1  | 5.00 |
| 12 | 学生の私語等の授業の妨げになる行為、あるいはいねむり等を担当教員は注意しましたか     | 0.0     | 0.0    | 0.0     | 0.0   | 100.0 | 0  | 1  | 5.00 |
| 13 | この授業は、内容を伝える為の工夫がどの程度されていたと感じますか             | 0.0     | 0.0    | 0.0     | 0.0   | 100.0 | 0  | 1  | 5.00 |
| 14 | この授業では、自分の意見を発表したり、他の人と討論する機会が設けられていましたか     | 0.0     | 0.0    | 0.0     | 0.0   | 100.0 | 0  | 1  | 5.00 |
| 15 | あなたはこの授業により、どの程度、積極的に学習する態度・意識が身についたと思いますか   | 0.0     | 0.0    | 0.0     | 0.0   | 100.0 | 0  | 1  | 5.00 |
| 16 | この授業に対する全体評価をしてみてください                        | 0.0     | 0.0    | 0.0     | 0.0   | 100.0 | 0  | 1  | 5.00 |



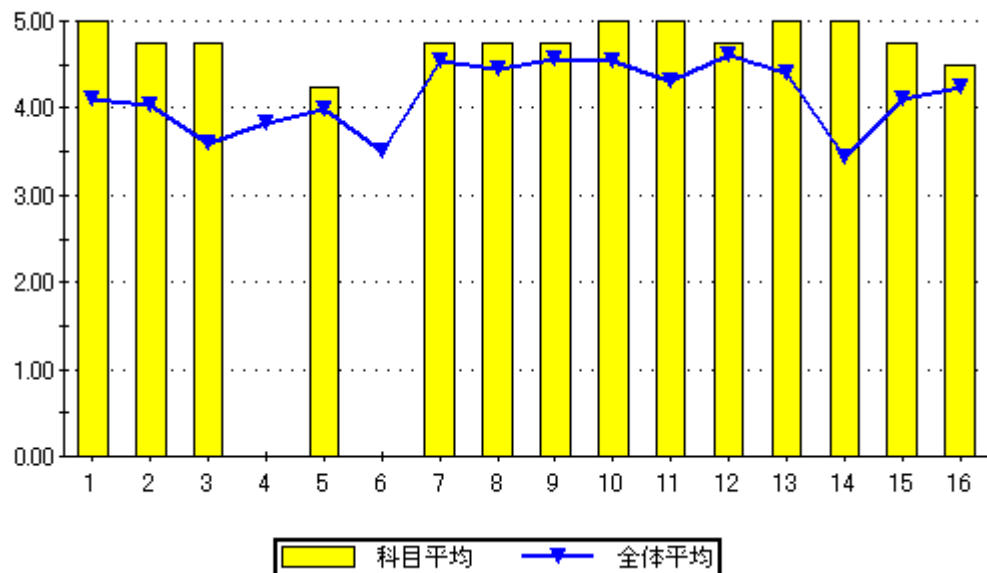
設問16のグラフ



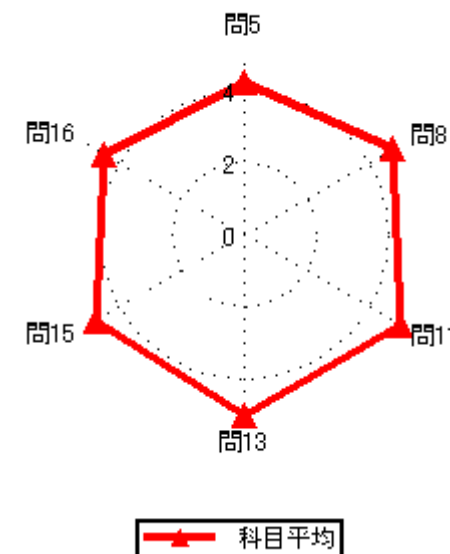
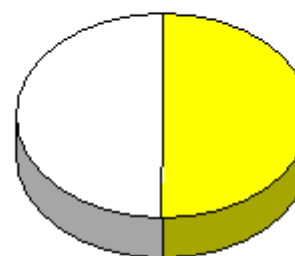
集計結果表（グラフ付き）

|      |               |
|------|---------------|
| 科目名  | 139<br>航空力学基礎 |
| 教員氏名 | 野田 晋二         |

|    |  | 回答率 (%) |        |         |       |       | 無効 | 有効 | 平均   |
|----|--|---------|--------|---------|-------|-------|----|----|------|
|    |  | 5       | 4      | 3       | 2     | 1     |    |    |      |
|    |  | いいえ     | 概ね、いいえ | どちらでもない | 概ね、はい | はい    |    |    |      |
| 1  | あなたのこの授業中の態度は、どの程度積極的かつ真剣でしたか                | 0.0     | 0.0    | 0.0     | 0.0   | 100.0 | 0  | 4  | 5.00 |
| 2  | この授業では、自ら学習できるように、自主学習のポイントに関する指導・指示がされましたか。 | 0.0     | 0.0    | 0.0     | 25.0  | 75.0  | 0  | 4  | 4.75 |
| 3  | あなたはこの授業に対して、自主学習（予習、復習）をどの程度行いましたか          | 0.0     | 0.0    | 0.0     | 25.0  | 75.0  | 0  | 4  | 4.75 |
| 4  | あなたがこの授業に対して、あまり自主学習を行なわなかった理由は主に次のどれですか。    | 0.0     | 0.0    | 0.0     | 0.0   | 0.0   | 4  | 0  | 0.00 |
| 5  | あなたはこの授業の内容を、どの程度理解しましたか                     | 0.0     | 0.0    | 25.0    | 25.0  | 50.0  | 0  | 4  | 4.25 |
| 6  | あなたがこの授業をあまり理解できなかった理由は主に次のどれですか             | 0.0     | 0.0    | 0.0     | 0.0   | 0.0   | 4  | 0  | 0.00 |
| 7  | 担当教員は授業時間を毎回適切に使って、授業をしていましたか                | 0.0     | 0.0    | 0.0     | 25.0  | 75.0  | 0  | 4  | 4.75 |
| 8  | 授業の担当教員の熱意は感じられましたか                          | 0.0     | 0.0    | 0.0     | 25.0  | 75.0  | 0  | 4  | 4.75 |
| 9  | 授業中に担当教員の声は良く聞こえましたか                         | 0.0     | 0.0    | 0.0     | 25.0  | 75.0  | 0  | 4  | 4.75 |
| 10 | 板書の文字やプロジェクター、配布資料等の教材は見やすく、分かり易いものでしたか      | 0.0     | 0.0    | 0.0     | 0.0   | 100.0 | 0  | 4  | 5.00 |
| 11 | 担当教員は学生の理解度を見ながら講義を進めていましたか                  | 0.0     | 0.0    | 0.0     | 0.0   | 100.0 | 0  | 4  | 5.00 |
| 12 | 学生の私語等の授業の妨げになる行為、あるいはいねむり等を担当教員は注意しましたか     | 0.0     | 0.0    | 0.0     | 25.0  | 75.0  | 0  | 4  | 4.75 |
| 13 | この授業は、内容を伝える為の工夫がどの程度されていたと感じますか             | 0.0     | 0.0    | 0.0     | 0.0   | 100.0 | 0  | 4  | 5.00 |
| 14 | この授業では、自分の意見を発表したり、他の人と討論する機会が設けられていましたか     | 0.0     | 0.0    | 0.0     | 0.0   | 100.0 | 0  | 4  | 5.00 |
| 15 | あなたはこの授業により、どの程度、積極的に学習する態度・意識が身についたと思いますか   | 0.0     | 0.0    | 0.0     | 25.0  | 75.0  | 0  | 4  | 4.75 |
| 16 | この授業に対する全体評価をしてみてください                        | 0.0     | 0.0    | 0.0     | 50.0  | 50.0  | 0  | 4  | 4.50 |



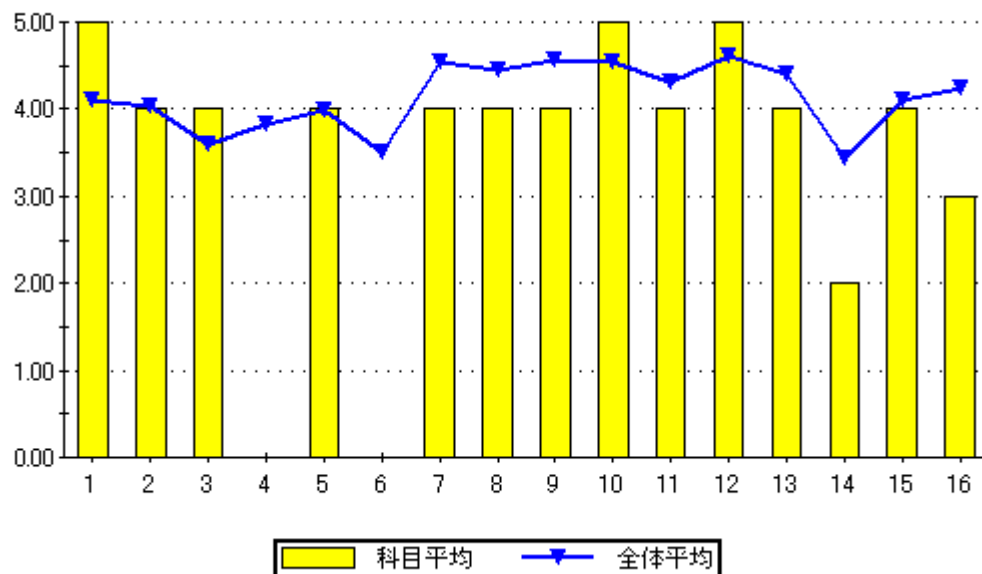
設問16のグラフ



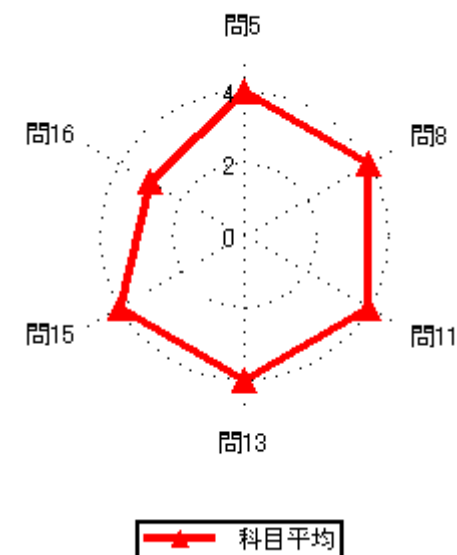


### 集計結果表（グラフ付き）

| No. | 科目名  | 140<br>空気力学 | 教員氏名 | 野田 晋二 | 回答率 (%) |        |         |       |       | 無効 | 有効 | 平均   |
|-----|--|-------------|------|-------|---------|--------|---------|-------|-------|----|----|------|
|     |  |             |      |       | 5       | 4      | 3       | 2     | 1     |    |    |      |
|     |  |             |      |       | いいえ     | 概ね、いいえ | どちらでもない | 概ね、はい | はい    |    |    |      |
| 1   | あなたのこの授業中の態度は、どの程度積極的かつ真剣でしたか                |             |      |       | 0.0     | 0.0    | 0.0     | 0.0   | 100.0 | 0  | 1  | 5.00 |
| 2   | この授業では、自ら学習できるように、自主学習のポイントに関する指導・指示がされましたか。 |             |      |       | 0.0     | 0.0    | 0.0     | 100.0 | 0.0   | 0  | 1  | 4.00 |
| 3   | あなたはこの授業に対して、自主学習（予習、復習）をどの程度行いましたか          |             |      |       | 0.0     | 0.0    | 0.0     | 100.0 | 0.0   | 0  | 1  | 4.00 |
| 4   | あなたがこの授業に対して、あまり自主学習を行なわなかった理由は主に次のどれですか。    |             |      |       | 0.0     | 0.0    | 0.0     | 0.0   | 0.0   | 1  | 0  | 0.00 |
| 5   | あなたはこの授業の内容を、どの程度理解しましたか                     |             |      |       | 0.0     | 0.0    | 0.0     | 100.0 | 0.0   | 0  | 1  | 4.00 |
| 6   | あなたがこの授業をあまり理解できなかった理由は主に次のどれですか             |             |      |       | 0.0     | 0.0    | 0.0     | 0.0   | 0.0   | 1  | 0  | 0.00 |
| 7   | 担当教員は授業時間を毎回適切に使って、授業をしていましたか                |             |      |       | 0.0     | 0.0    | 0.0     | 100.0 | 0.0   | 0  | 1  | 4.00 |
| 8   | 授業の担当教員の熱意は感じられましたか                          |             |      |       | 0.0     | 0.0    | 0.0     | 100.0 | 0.0   | 0  | 1  | 4.00 |
| 9   | 授業中に担当教員の声は良く聞こえましたか                         |             |      |       | 0.0     | 0.0    | 0.0     | 100.0 | 0.0   | 0  | 1  | 4.00 |
| 10  | 板書の文字やプロジェクター、配布資料等の教材は見やすく、分かり易いものでしたか      |             |      |       | 0.0     | 0.0    | 0.0     | 0.0   | 100.0 | 0  | 1  | 5.00 |
| 11  | 担当教員は学生の理解度を見ながら講義を進めていましたか                  |             |      |       | 0.0     | 0.0    | 0.0     | 100.0 | 0.0   | 0  | 1  | 4.00 |
| 12  | 学生の私語等の授業の妨げになる行為、あるいはいねむり等を担当教員は注意しましたか     |             |      |       | 0.0     | 0.0    | 0.0     | 0.0   | 100.0 | 0  | 1  | 5.00 |
| 13  | この授業は、内容を伝える為の工夫がどの程度されていたと感じますか             |             |      |       | 0.0     | 0.0    | 0.0     | 100.0 | 0.0   | 0  | 1  | 4.00 |
| 14  | この授業では、自分の意見を発表したり、他の人と討論する機会が設けられていましたか     |             |      |       | 0.0     | 100.0  | 0.0     | 0.0   | 0.0   | 0  | 1  | 2.00 |
| 15  | あなたはこの授業により、どの程度、積極的に学習する態度・意識が身についたと思いますか   |             |      |       | 0.0     | 0.0    | 0.0     | 100.0 | 0.0   | 0  | 1  | 4.00 |
| 16  | この授業に対する全体評価をしてみてください                        |             |      |       | 0.0     | 0.0    | 100.0   | 0.0   | 0.0   | 0  | 1  | 3.00 |



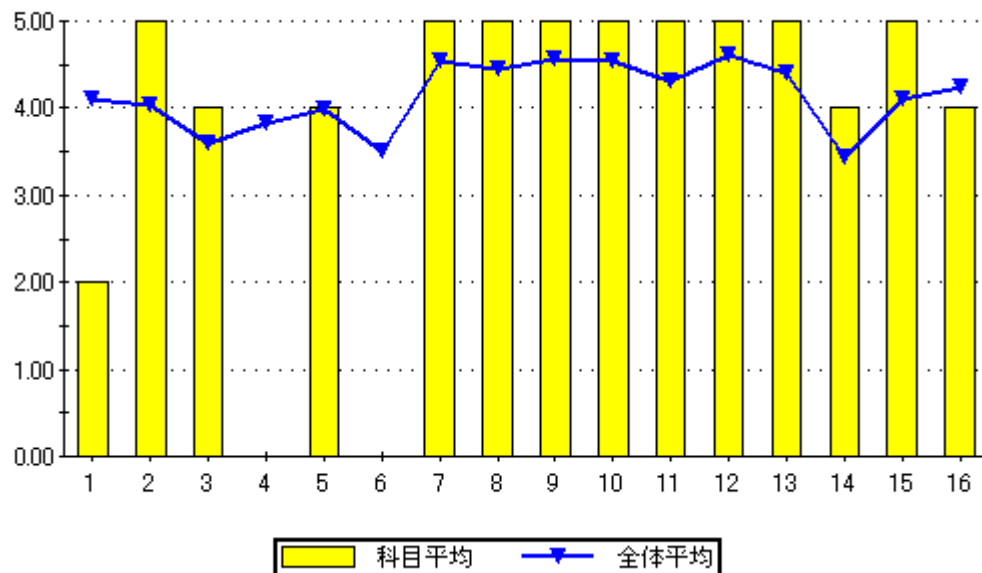
設問16のグラフ



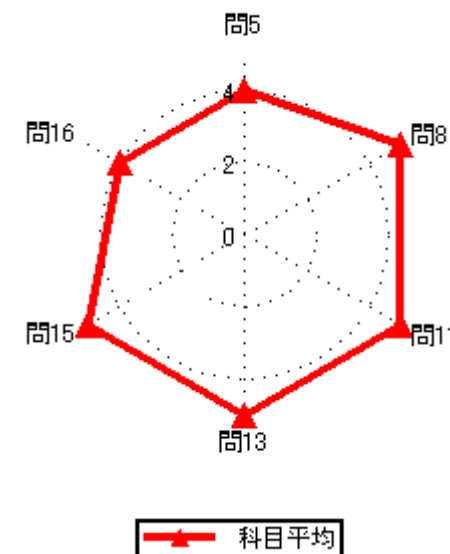
### 集計結果表（グラフ付き）

|      |               |
|------|---------------|
| 科目名  | 141<br>航空工学実験 |
| 教員氏名 | 野田 晋二         |

|    |  | 回答率 (%) |        |         |       |       | 無効 | 有効 | 平均   |
|----|--|---------|--------|---------|-------|-------|----|----|------|
|    |  | 5       | 4      | 3       | 2     | 1     |    |    |      |
|    |  | いいえ     | 概ね、いいえ | どちらでもない | 概ね、はい | はい    |    |    |      |
| 1  | あなたのこの授業中の態度は、どの程度積極的かつ真剣でしたか                | 0.0     | 100.0  | 0.0     | 0.0   | 0.0   | 0  | 1  | 2.00 |
| 2  | この授業では、自ら学習できるように、自主学習のポイントに関する指導・指示がされましたか。 | 0.0     | 0.0    | 0.0     | 0.0   | 100.0 | 0  | 1  | 5.00 |
| 3  | あなたはこの授業に対して、自主学習（予習、復習）をどの程度行いましたか          | 0.0     | 0.0    | 0.0     | 100.0 | 0.0   | 0  | 1  | 4.00 |
| 4  | あなたがこの授業に対して、あまり自主学習を行なわなかった理由は主に次のどれですか。    | 0.0     | 0.0    | 0.0     | 0.0   | 0.0   | 1  | 0  | 0.00 |
| 5  | あなたはこの授業の内容を、どの程度理解しましたか                     | 0.0     | 0.0    | 0.0     | 100.0 | 0.0   | 0  | 1  | 4.00 |
| 6  | あなたがこの授業をあまり理解できなかった理由は主に次のどれですか             | 0.0     | 0.0    | 0.0     | 0.0   | 0.0   | 1  | 0  | 0.00 |
| 7  | 担当教員は授業時間を毎回適切に使って、授業をしていましたか                | 0.0     | 0.0    | 0.0     | 0.0   | 100.0 | 0  | 1  | 5.00 |
| 8  | 授業の担当教員の熱意は感じられましたか                          | 0.0     | 0.0    | 0.0     | 0.0   | 100.0 | 0  | 1  | 5.00 |
| 9  | 授業中に担当教員の声は良く聞こえましたか                         | 0.0     | 0.0    | 0.0     | 0.0   | 100.0 | 0  | 1  | 5.00 |
| 10 | 板書の文字やプロジェクター、配布資料等の教材は見やすく、分かり易いものでしたか      | 0.0     | 0.0    | 0.0     | 0.0   | 100.0 | 0  | 1  | 5.00 |
| 11 | 担当教員は学生の理解度を見ながら講義を進めていましたか                  | 0.0     | 0.0    | 0.0     | 0.0   | 100.0 | 0  | 1  | 5.00 |
| 12 | 学生の私語等の授業の妨げになる行為、あるいはいねむり等を担当教員は注意しましたか     | 0.0     | 0.0    | 0.0     | 0.0   | 100.0 | 0  | 1  | 5.00 |
| 13 | この授業は、内容を伝える為の工夫がどの程度されていたと感じますか             | 0.0     | 0.0    | 0.0     | 0.0   | 100.0 | 0  | 1  | 5.00 |
| 14 | この授業では、自分の意見を発表したり、他の人と討論する機会が設けられていましたか     | 0.0     | 0.0    | 0.0     | 100.0 | 0.0   | 0  | 1  | 4.00 |
| 15 | あなたはこの授業により、どの程度、積極的に学習する態度・意識が身についたと思いますか   | 0.0     | 0.0    | 0.0     | 0.0   | 100.0 | 0  | 1  | 5.00 |
| 16 | この授業に対する全体評価をしてみてください                        | 0.0     | 0.0    | 0.0     | 100.0 | 0.0   | 0  | 1  | 4.00 |



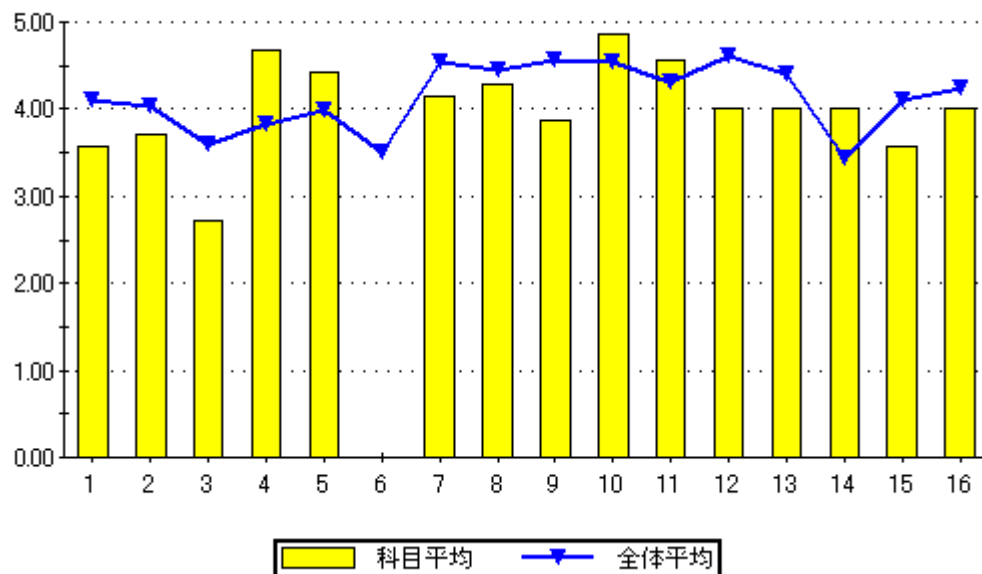
設問16のグラフ



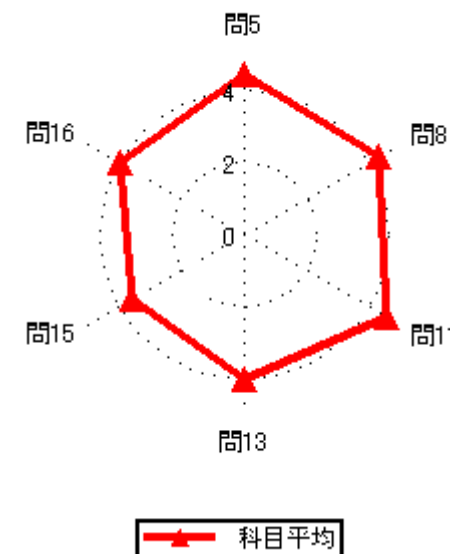
### 集計結果表（グラフ付き）

|      |                |
|------|----------------|
| 科目名  | 201<br>工業会計学 I |
| 教員氏名 | 永岩 尊暢（上野）      |

|    |  | 回答率 (%) |        |         |       |      | 無効 | 有効 | 平均   |
|----|--|---------|--------|---------|-------|------|----|----|------|
|    |  | 5       | 4      | 3       | 2     | 1    |    |    |      |
|    |  | いいえ     | 概ね、いいえ | どちらでもない | 概ね、はい | はい   |    |    |      |
| 1  | あなたのこの授業中の態度は、どの程度積極的かつ真剣でしたか                | 0.0     | 28.6   | 28.6    | 0.0   | 42.9 | 0  | 7  | 3.57 |
| 2  | この授業では、自ら学習できるように、自主学習のポイントに関する指導・指示がされましたか。 | 14.3    | 0.0    | 14.3    | 42.9  | 28.6 | 0  | 7  | 3.71 |
| 3  | あなたはこの授業に対して、自主学習（予習、復習）をどの程度行いましたか          | 28.6    | 14.3   | 28.6    | 14.3  | 14.3 | 0  | 7  | 2.71 |
| 4  | あなたがこの授業に対して、あまり自主学習を行なわなかった理由は主に次のどれですか。    | 0.0     | 0.0    | 0.0     | 33.3  | 66.7 | 4  | 3  | 4.67 |
| 5  | あなたはこの授業の内容を、どの程度理解しましたか                     | 0.0     | 0.0    | 0.0     | 57.1  | 42.9 | 0  | 7  | 4.43 |
| 6  | あなたがこの授業をあまり理解できなかった理由は主に次のどれですか             | 0.0     | 0.0    | 0.0     | 0.0   | 0.0  | 7  | 0  | 0.00 |
| 7  | 担当教員は授業時間を毎回適切に使って、授業をしていましたか                | 0.0     | 14.3   | 0.0     | 42.9  | 42.9 | 0  | 7  | 4.14 |
| 8  | 授業の担当教員の熱意は感じられましたか                          | 0.0     | 0.0    | 14.3    | 42.9  | 42.9 | 0  | 7  | 4.29 |
| 9  | 授業中に担当教員の声は良く聞こえましたか                         | 0.0     | 14.3   | 14.3    | 42.9  | 28.6 | 0  | 7  | 3.86 |
| 10 | 板書の文字やプロジェクター、配布資料等の教材は見やすく、分かり易いものでしたか      | 0.0     | 0.0    | 0.0     | 14.3  | 85.7 | 0  | 7  | 4.86 |
| 11 | 担当教員は学生の理解度を見ながら講義を進めていましたか                  | 0.0     | 0.0    | 0.0     | 42.9  | 57.1 | 0  | 7  | 4.57 |
| 12 | 学生の私語等の授業の妨げになる行為、あるいはいねむり等を担当教員は注意しましたか     | 0.0     | 0.0    | 28.6    | 42.9  | 28.6 | 0  | 7  | 4.00 |
| 13 | この授業は、内容を伝える為の工夫がどの程度されていたと感じますか             | 0.0     | 0.0    | 42.9    | 14.3  | 42.9 | 0  | 7  | 4.00 |
| 14 | この授業では、自分の意見を発表したり、他の人と討論する機会が設けられていましたか     | 14.3    | 0.0    | 14.3    | 14.3  | 57.1 | 0  | 7  | 4.00 |
| 15 | あなたはこの授業により、どの程度、積極的に学習する態度・意識が身についたと思いますか   | 14.3    | 14.3   | 14.3    | 14.3  | 42.9 | 0  | 7  | 3.57 |
| 16 | この授業に対する全体評価をしてみてください                        | 0.0     | 0.0    | 28.6    | 42.9  | 28.6 | 0  | 7  | 4.00 |



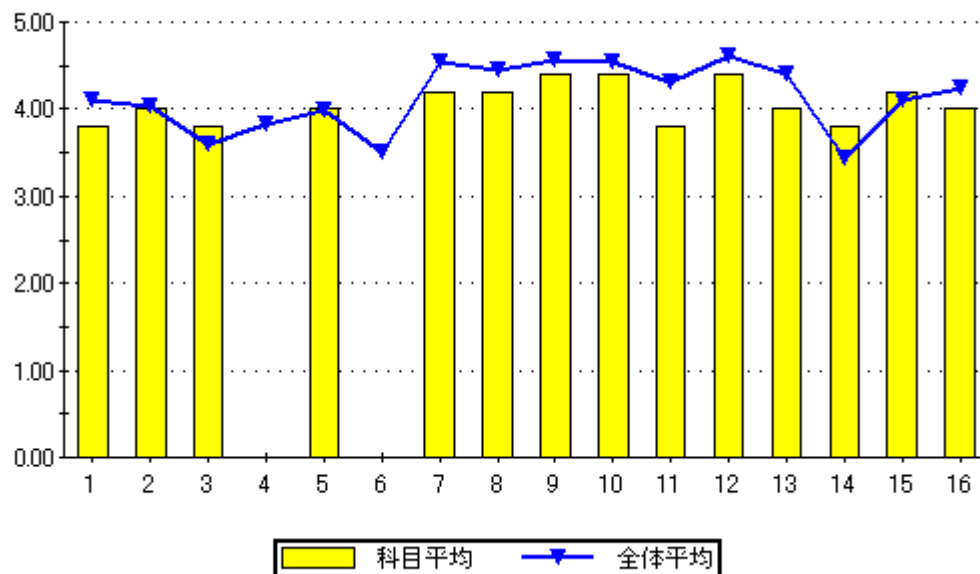
設問16のグラフ



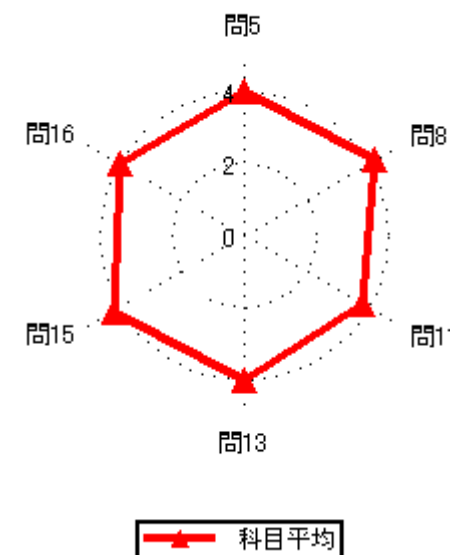
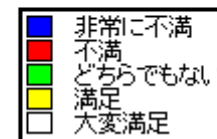
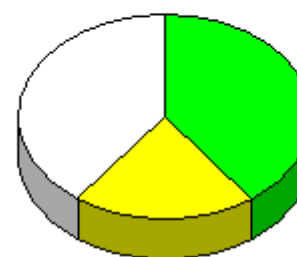
科目平均

### 集計結果表（グラフ付き）

| No. | 質問内容   | 回答率 (%) |        |         |       |      | 無効 | 有効 | 平均   |
|-----|--|---------|--------|---------|-------|------|----|----|------|
|     |  | 5       | 4      | 3       | 2     | 1    |    |    |      |
|     |  | いいえ     | 概ね、いいえ | どちらでもない | 概ね、はい | はい   |    |    |      |
| 1   | あなたのこの授業中の態度は、どの程度積極的かつ真剣でしたか                | 0.0     | 0.0    | 60.0    | 0.0   | 40.0 | 0  | 5  | 3.80 |
| 2   | この授業では、自ら学習できるように、自主学習のポイントに関する指導・指示がされましたか。 | 0.0     | 0.0    | 40.0    | 20.0  | 40.0 | 0  | 5  | 4.00 |
| 3   | あなたはこの授業に対して、自主学習（予習、復習）をどの程度行いましたか          | 0.0     | 0.0    | 40.0    | 40.0  | 20.0 | 0  | 5  | 3.80 |
| 4   | あなたがこの授業に対して、あまり自主学習を行なわなかった理由は主に次のどれですか。    | 0.0     | 0.0    | 0.0     | 0.0   | 0.0  | 5  | 0  | 0.00 |
| 5   | あなたはこの授業の内容を、どの程度理解しましたか                     | 0.0     | 0.0    | 20.0    | 60.0  | 20.0 | 0  | 5  | 4.00 |
| 6   | あなたがこの授業をあまり理解できなかった理由は主に次のどれですか             | 0.0     | 0.0    | 0.0     | 0.0   | 0.0  | 5  | 0  | 0.00 |
| 7   | 担当教員は授業時間を毎回適切に使って、授業をしていましたか                | 0.0     | 0.0    | 0.0     | 80.0  | 20.0 | 0  | 5  | 4.20 |
| 8   | 授業の担当教員の熱意は感じられましたか                          | 0.0     | 0.0    | 20.0    | 40.0  | 40.0 | 0  | 5  | 4.20 |
| 9   | 授業中に担当教員の声は良く聞こえましたか                         | 0.0     | 0.0    | 20.0    | 20.0  | 60.0 | 0  | 5  | 4.40 |
| 10  | 板書の文字やプロジェクター、配布資料等の教材は見やすく、分かり易いものでしたか      | 0.0     | 0.0    | 20.0    | 20.0  | 60.0 | 0  | 5  | 4.40 |
| 11  | 担当教員は学生の理解度を見ながら講義を進めていましたか                  | 0.0     | 0.0    | 40.0    | 40.0  | 20.0 | 0  | 5  | 3.80 |
| 12  | 学生の私語等の授業の妨げになる行為、あるいはいねむり等を担当教員は注意しましたか     | 0.0     | 0.0    | 20.0    | 20.0  | 60.0 | 0  | 5  | 4.40 |
| 13  | この授業は、内容を伝える為の工夫がどの程度されていたと感じますか             | 0.0     | 0.0    | 20.0    | 60.0  | 20.0 | 0  | 5  | 4.00 |
| 14  | この授業では、自分の意見を発表したり、他の人と討論する機会が設けられていましたか     | 0.0     | 20.0   | 20.0    | 20.0  | 40.0 | 0  | 5  | 3.80 |
| 15  | あなたはこの授業により、どの程度、積極的に学習する態度・意識が身についたと思いますか   | 0.0     | 0.0    | 20.0    | 40.0  | 40.0 | 0  | 5  | 4.20 |
| 16  | この授業に対する全体評価をしてみてください                        | 0.0     | 0.0    | 40.0    | 20.0  | 40.0 | 0  | 5  | 4.00 |



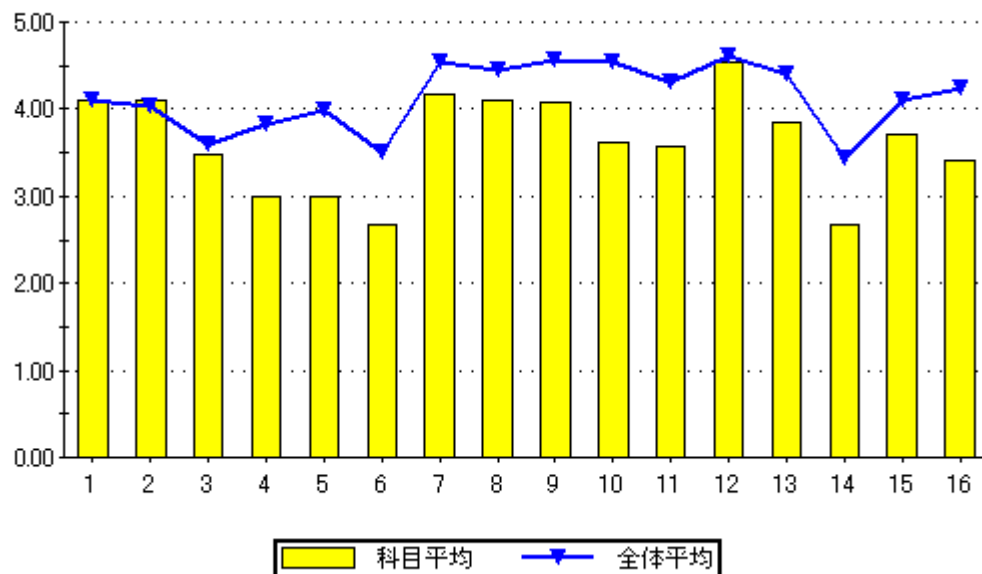
設問16のグラフ



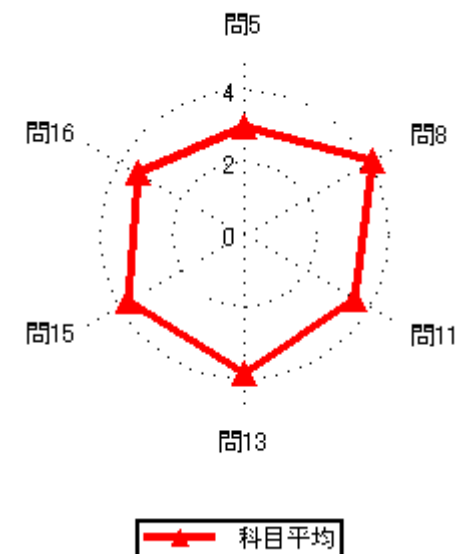
### 集計結果表（グラフ付き）

|      |              |
|------|--------------|
| 科目名  | 203<br>電子回路Ⅱ |
| 教員氏名 | 永石 初弘        |

|    |  | 回答率 (%) |        |         |       |      | 無効 | 有効 | 平均   |
|----|--|---------|--------|---------|-------|------|----|----|------|
|    |  | 5       | 4      | 3       | 2     | 1    |    |    |      |
|    |  | いいえ     | 概ね、いいえ | どちらでもない | 概ね、はい | はい   |    |    |      |
| 1  | あなたのこの授業中の態度は、どの程度積極的かつ真剣でしたか                | 2.2     | 6.7    | 17.8    | 26.7  | 46.7 | 0  | 45 | 4.09 |
| 2  | この授業では、自ら学習できるように、自主学習のポイントに関する指導・指示がされましたか。 | 0.0     | 6.7    | 17.8    | 35.6  | 40.0 | 0  | 45 | 4.09 |
| 3  | あなたはこの授業に対して、自主学習（予習、復習）をどの程度行いましたか          | 8.9     | 15.6   | 17.8    | 33.3  | 24.4 | 0  | 45 | 3.49 |
| 4  | あなたがこの授業に対して、あまり自主学習を行なわなかった理由は主に次のどれですか。    | 0.0     | 45.5   | 18.2    | 27.3  | 9.1  | 34 | 11 | 3.00 |
| 5  | あなたはこの授業の内容を、どの程度理解しましたか                     | 6.7     | 20.0   | 51.1    | 11.1  | 11.1 | 0  | 45 | 3.00 |
| 6  | あなたがこの授業をあまり理解できなかった理由は主に次のどれですか             | 25.0    | 33.3   | 16.7    | 0.0   | 25.0 | 33 | 12 | 2.67 |
| 7  | 担当教員は授業時間を毎回適切に使って、授業をしていましたか                | 0.0     | 0.0    | 20.0    | 44.4  | 35.6 | 0  | 45 | 4.16 |
| 8  | 授業の担当教員の熱意は感じられましたか                          | 0.0     | 4.4    | 11.1    | 53.3  | 31.1 | 0  | 45 | 4.11 |
| 9  | 授業中に担当教員の声は良く聞こえましたか                         | 4.4     | 8.9    | 11.1    | 26.7  | 48.9 | 0  | 45 | 4.07 |
| 10 | 板書の文字やプロジェクター、配布資料等の教材は見やすく、分かり易いものでしたか      | 6.7     | 22.2   | 4.4     | 35.6  | 31.1 | 0  | 45 | 3.62 |
| 11 | 担当教員は学生の理解度を見ながら講義を進めていましたか                  | 6.7     | 13.3   | 17.8    | 42.2  | 20.0 | 0  | 45 | 3.56 |
| 12 | 学生の私語等の授業の妨げになる行為、あるいはいねむり等を担当教員は注意しましたか     | 2.2     | 2.2    | 2.2     | 26.7  | 66.7 | 0  | 45 | 4.53 |
| 13 | この授業は、内容を伝える為の工夫がどの程度されていたと感じますか             | 2.2     | 8.9    | 13.3    | 53.3  | 22.2 | 0  | 45 | 3.84 |
| 14 | この授業では、自分の意見を発表したり、他の人と討論する機会が設けられていましたか     | 35.6    | 4.4    | 31.1    | 15.6  | 13.3 | 0  | 45 | 2.67 |
| 15 | あなたはこの授業により、どの程度、積極的に学習する態度・意識が身についたと思いますか   | 2.2     | 13.3   | 22.2    | 35.6  | 26.7 | 0  | 45 | 3.71 |
| 16 | この授業に対する全体評価をしてみてください                        | 2.2     | 15.6   | 37.8    | 28.9  | 15.6 | 0  | 45 | 3.40 |

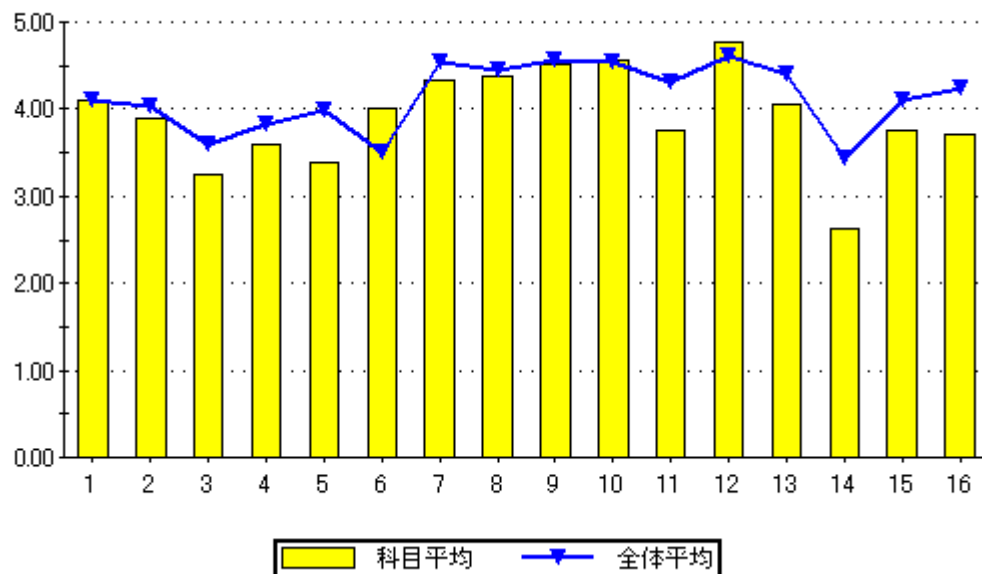


設問16のグラフ

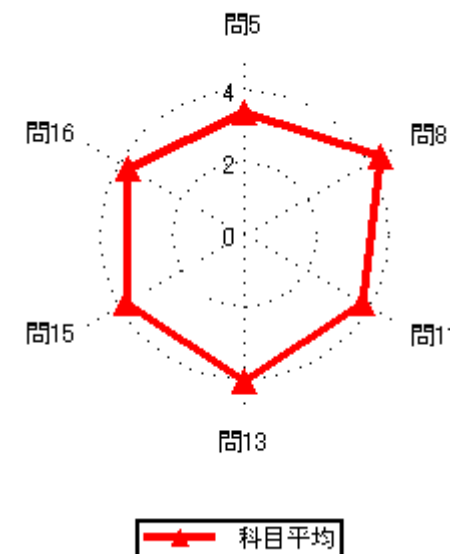
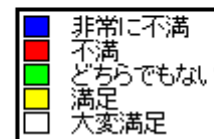


集計結果表（グラフ付き）

|    | 科目名<br>204<br>電子デバイス工学 I                     | 教員氏名<br>永石 初弘 | 回答率 (%) |        |         |       |      | 無効 | 有効 | 平均   |
|----|--|---------------|---------|--------|---------|-------|------|----|----|------|
|    |  |               | 5       | 4      | 3       | 2     | 1    |    |    |      |
|    |  |               | いいえ     | 概ね、いいえ | どちらでもない | 概ね、はい | はい   |    |    |      |
| 1  | あなたのこの授業中の態度は、どの程度積極的かつ真剣でしたか                |               | 0.0     | 9.5    | 23.8    | 14.3  | 52.4 | 0  | 21 | 4.10 |
| 2  | この授業では、自ら学習できるように、自主学習のポイントに関する指導・指示がされましたか。 |               | 4.8     | 4.8    | 14.3    | 47.6  | 28.6 | 0  | 21 | 3.90 |
| 3  | あなたはこの授業に対して、自主学習（予習、復習）をどの程度行いましたか          |               | 14.3    | 9.5    | 23.8    | 42.9  | 9.5  | 0  | 21 | 3.24 |
| 4  | あなたがこの授業に対して、あまり自主学習を行なわなかった理由は主に次のどれですか。    |               | 20.0    | 0.0    | 20.0    | 20.0  | 40.0 | 16 | 5  | 3.60 |
| 5  | あなたはこの授業の内容を、どの程度理解しましたか                     |               | 0.0     | 4.8    | 52.4    | 42.9  | 0.0  | 0  | 21 | 3.38 |
| 6  | あなたがこの授業をあまり理解できなかった理由は主に次のどれですか             |               | 0.0     | 0.0    | 0.0     | 100.0 | 0.0  | 20 | 1  | 4.00 |
| 7  | 担当教員は授業時間を毎回適切に使って、授業をしていましたか                |               | 0.0     | 0.0    | 14.3    | 38.1  | 47.6 | 0  | 21 | 4.33 |
| 8  | 授業の担当教員の熱意は感じられましたか                          |               | 0.0     | 0.0    | 14.3    | 33.3  | 52.4 | 0  | 21 | 4.38 |
| 9  | 授業中に担当教員の声は良く聞こえましたか                         |               | 0.0     | 0.0    | 4.8     | 38.1  | 57.1 | 0  | 21 | 4.52 |
| 10 | 板書の文字やプロジェクター、配布資料等の教材は見やすく、分かり易いものでしたか      |               | 0.0     | 0.0    | 4.8     | 33.3  | 61.9 | 0  | 21 | 4.57 |
| 11 | 担当教員は学生の理解度を見ながら講義を進めていましたか                  |               | 4.8     | 4.8    | 23.8    | 42.9  | 23.8 | 0  | 21 | 3.76 |
| 12 | 学生の私語等の授業の妨げになる行為、あるいはいねむり等を担当教員は注意しましたか     |               | 0.0     | 0.0    | 4.8     | 14.3  | 81.0 | 0  | 21 | 4.76 |
| 13 | この授業は、内容を伝える為の工夫がどの程度されていたと感じますか             |               | 0.0     | 4.8    | 19.0    | 42.9  | 33.3 | 0  | 21 | 4.05 |
| 14 | この授業では、自分の意見を発表したり、他の人と討論する機会が設けられていましたか     |               | 33.3    | 9.5    | 28.6    | 19.0  | 9.5  | 0  | 21 | 2.62 |
| 15 | あなたはこの授業により、どの程度、積極的に学習する態度・意識が身についたと思いますか   |               | 4.8     | 14.3   | 14.3    | 33.3  | 33.3 | 0  | 21 | 3.76 |
| 16 | この授業に対する全体評価をしてみてください                        |               | 0.0     | 4.8    | 28.6    | 57.1  | 9.5  | 0  | 21 | 3.71 |

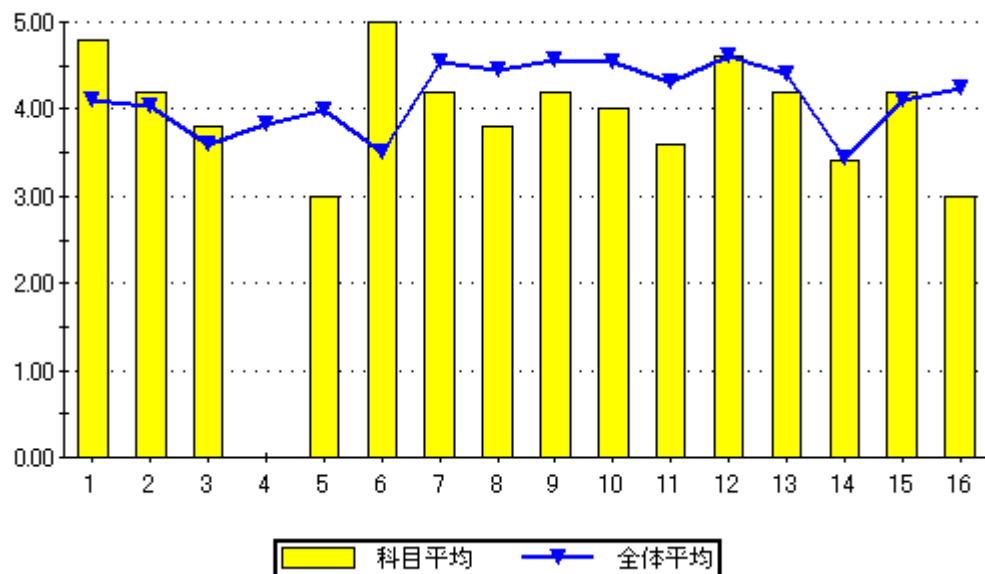


設問16のグラフ

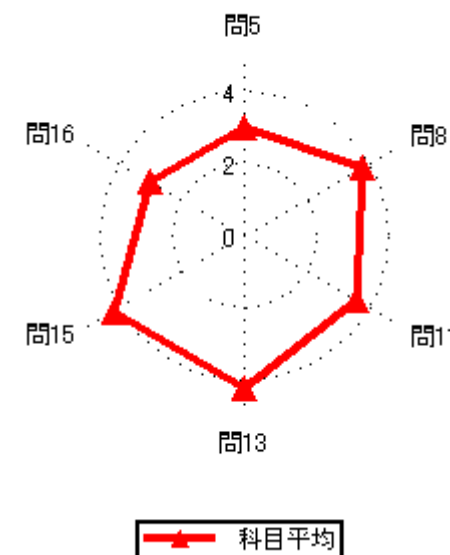
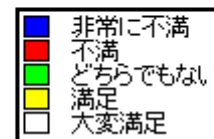
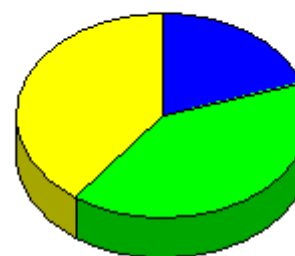


### 集計結果表（グラフ付き）

|    | 科目名<br>205<br>応用電気回路                         | 教員氏名<br>永石 初弘 | 回答率 (%)  |             |              |            |         | 無効 | 有効   | 平均 |
|----|--|---------------|----------|-------------|--------------|------------|---------|----|------|----|
|    |  |               | 5<br>いいえ | 4<br>概ね、いいえ | 3<br>どちらでもない | 2<br>概ね、はい | 1<br>はい |    |      |    |
| 1  | あなたのこの授業中の態度は、どの程度積極的かつ真剣でしたか                | 0.0           | 0.0      | 0.0         | 20.0         | 80.0       | 0       | 5  | 4.80 |    |
| 2  | この授業では、自ら学習できるように、自主学習のポイントに関する指導・指示がされましたか。 | 0.0           | 0.0      | 0.0         | 80.0         | 20.0       | 0       | 5  | 4.20 |    |
| 3  | あなたはこの授業に対して、自主学習（予習、復習）をどの程度行いましたか          | 0.0           | 0.0      | 20.0        | 80.0         | 0.0        | 0       | 5  | 3.80 |    |
| 4  | あなたがこの授業に対して、あまり自主学習を行なわなかった理由は主に次のどれですか。    | 0.0           | 0.0      | 0.0         | 0.0          | 0.0        | 5       | 0  | 0.00 |    |
| 5  | あなたはこの授業の内容を、どの程度理解しましたか                     | 0.0           | 20.0     | 60.0        | 20.0         | 0.0        | 0       | 5  | 3.00 |    |
| 6  | あなたがこの授業をあまり理解できなかった理由は主に次のどれですか             | 0.0           | 0.0      | 0.0         | 0.0          | 100.0      | 4       | 1  | 5.00 |    |
| 7  | 担当教員は授業時間を毎回適切に使って、授業をしていましたか                | 0.0           | 0.0      | 20.0        | 40.0         | 40.0       | 0       | 5  | 4.20 |    |
| 8  | 授業の担当教員の熱意は感じられましたか                          | 0.0           | 20.0     | 0.0         | 60.0         | 20.0       | 0       | 5  | 3.80 |    |
| 9  | 授業中に担当教員の声は良く聞こえましたか                         | 0.0           | 0.0      | 20.0        | 40.0         | 40.0       | 0       | 5  | 4.20 |    |
| 10 | 板書の文字やプロジェクター、配布資料等の教材は見やすく、分かり易いものでしたか      | 0.0           | 20.0     | 0.0         | 40.0         | 40.0       | 0       | 5  | 4.00 |    |
| 11 | 担当教員は学生の理解度を見ながら講義を進めていましたか                  | 0.0           | 20.0     | 0.0         | 80.0         | 0.0        | 0       | 5  | 3.60 |    |
| 12 | 学生の私語等の授業の妨げになる行為、あるいはいねむり等を担当教員は注意しましたか     | 0.0           | 0.0      | 0.0         | 40.0         | 60.0       | 0       | 5  | 4.60 |    |
| 13 | この授業は、内容を伝える為の工夫がどの程度されていたと感じますか             | 0.0           | 0.0      | 0.0         | 80.0         | 20.0       | 0       | 5  | 4.20 |    |
| 14 | この授業では、自分の意見を発表したり、他の人と討論する機会が設けられていましたか     | 20.0          | 0.0      | 20.0        | 40.0         | 20.0       | 0       | 5  | 3.40 |    |
| 15 | あなたはこの授業により、どの程度、積極的に学習する態度・意識が身についたと思いますか   | 0.0           | 0.0      | 0.0         | 80.0         | 20.0       | 0       | 5  | 4.20 |    |
| 16 | この授業に対する全体評価をしてみてください                        | 20.0          | 0.0      | 40.0        | 40.0         | 0.0        | 0       | 5  | 3.00 |    |



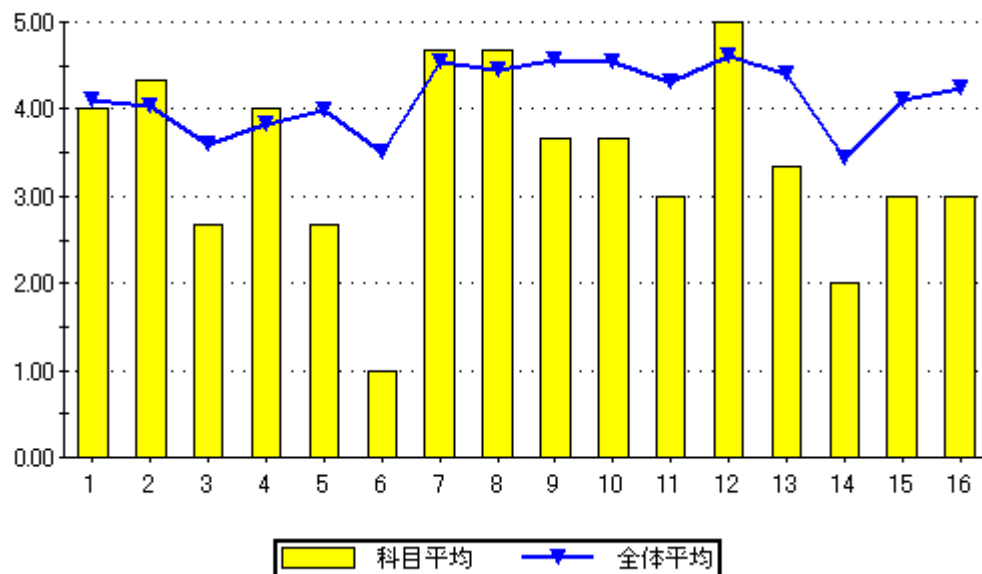
設問16のグラフ



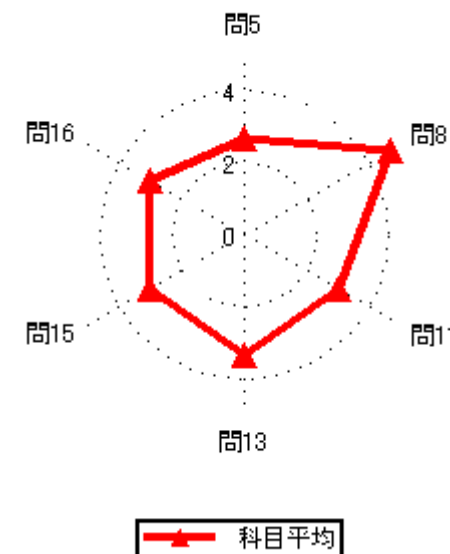
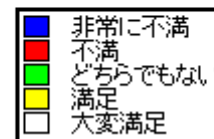
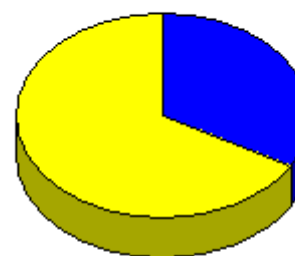


### 集計結果表（グラフ付き）

|    | 科目名  | 206<br>電子回路 | 回答率 (%) |        |         |       |       | 無効 | 有効 | 平均   |
|----|--|-------------|---------|--------|---------|-------|-------|----|----|------|
|    |  |             | 5       | 4      | 3       | 2     | 1     |    |    |      |
|    | 教員氏名   | 永石 初弘       | いいえ     | 概ね、いいえ | どちらでもない | 概ね、はい | はい    |    |    |      |
| 1  | あなたのこの授業中の態度は、どの程度積極的かつ真剣でしたか                |             | 0.0     | 0.0    | 33.3    | 33.3  | 33.3  | 0  | 3  | 4.00 |
| 2  | この授業では、自ら学習できるように、自主学習のポイントに関する指導・指示がされましたか。 |             | 0.0     | 0.0    | 33.3    | 0.0   | 66.7  | 0  | 3  | 4.33 |
| 3  | あなたはこの授業に対して、自主学習（予習、復習）をどの程度行いましたか          |             | 0.0     | 33.3   | 66.7    | 0.0   | 0.0   | 0  | 3  | 2.67 |
| 4  | あなたがこの授業に対して、あまり自主学習を行なわなかった理由は主に次のどれですか。    |             | 0.0     | 0.0    | 0.0     | 100.0 | 0.0   | 2  | 1  | 4.00 |
| 5  | あなたはこの授業の内容を、どの程度理解しましたか                     |             | 33.3    | 0.0    | 33.3    | 33.3  | 0.0   | 0  | 3  | 2.67 |
| 6  | あなたがこの授業をあまり理解できなかった理由は主に次のどれですか             |             | 100.0   | 0.0    | 0.0     | 0.0   | 0.0   | 2  | 1  | 1.00 |
| 7  | 担当教員は授業時間を毎回適切に使って、授業をしていましたか                |             | 0.0     | 0.0    | 0.0     | 33.3  | 66.7  | 0  | 3  | 4.67 |
| 8  | 授業の担当教員の熱意は感じられましたか                          |             | 0.0     | 0.0    | 0.0     | 33.3  | 66.7  | 0  | 3  | 4.67 |
| 9  | 授業中に担当教員の声は良く聞こえましたか                         |             | 0.0     | 33.3   | 0.0     | 33.3  | 33.3  | 0  | 3  | 3.67 |
| 10 | 板書の文字やプロジェクター、配布資料等の教材は見やすく、分かり易いものでしたか      |             | 0.0     | 33.3   | 0.0     | 33.3  | 33.3  | 0  | 3  | 3.67 |
| 11 | 担当教員は学生の理解度を見ながら講義を進めていましたか                  |             | 33.3    | 0.0    | 33.3    | 0.0   | 33.3  | 0  | 3  | 3.00 |
| 12 | 学生の私語等の授業の妨げになる行為、あるいはいねむり等を担当教員は注意しましたか     |             | 0.0     | 0.0    | 0.0     | 0.0   | 100.0 | 0  | 3  | 5.00 |
| 13 | この授業は、内容を伝える為の工夫がどの程度されていたと感じますか             |             | 0.0     | 0.0    | 66.7    | 33.3  | 0.0   | 0  | 3  | 3.33 |
| 14 | この授業では、自分の意見を発表したり、他の人と討論する機会が設けられていましたか     |             | 33.3    | 33.3   | 33.3    | 0.0   | 0.0   | 0  | 3  | 2.00 |
| 15 | あなたはこの授業により、どの程度、積極的に学習する態度・意識が身についたと思いますか   |             | 0.0     | 33.3   | 33.3    | 33.3  | 0.0   | 0  | 3  | 3.00 |
| 16 | この授業に対する全体評価をしてみてください                        |             | 33.3    | 0.0    | 0.0     | 66.7  | 0.0   | 0  | 3  | 3.00 |



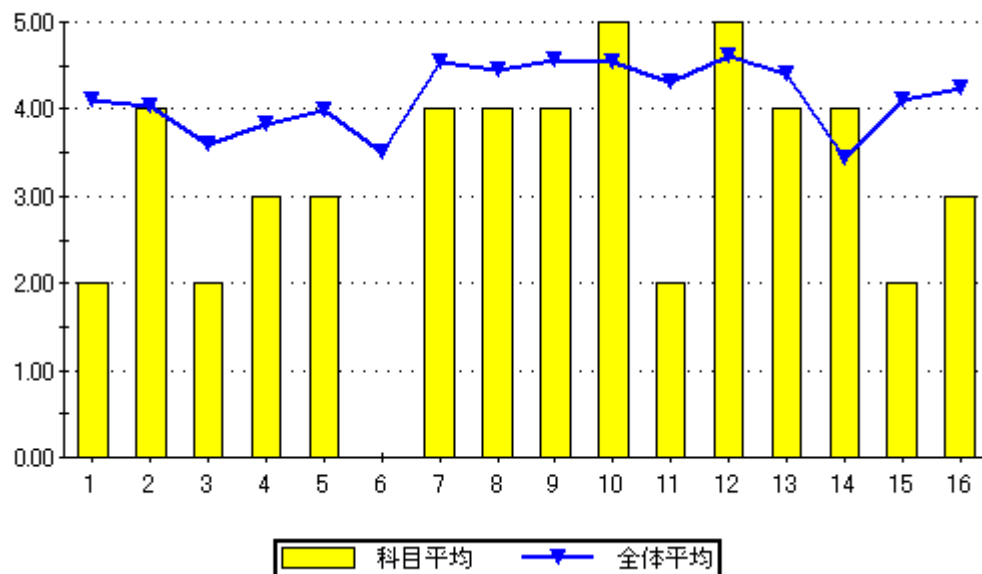
設問16のグラフ



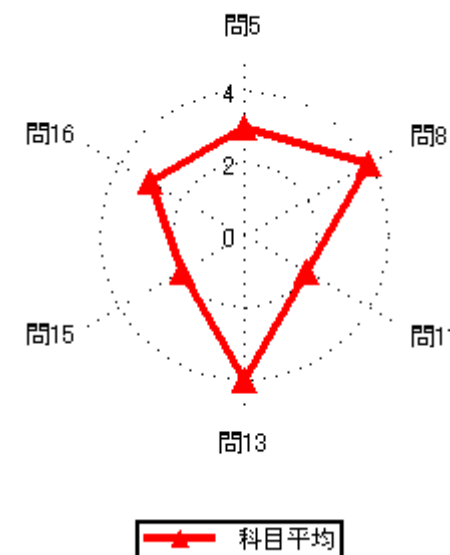
集計結果表（グラフ付き）

|      |               |
|------|---------------|
| 科目名  | 207<br>電子計測基礎 |
| 教員氏名 | 永石 初弘         |

|    |  | 回答率 (%) |        |         |       |       | 無効 | 有効 | 平均   |
|----|--|---------|--------|---------|-------|-------|----|----|------|
|    |  | 5       | 4      | 3       | 2     | 1     |    |    |      |
|    |  | いいえ     | 概ね、いいえ | どちらでもない | 概ね、はい | はい    |    |    |      |
| 1  | あなたのこの授業中の態度は、どの程度積極的かつ真剣でしたか                | 0.0     | 100.0  | 0.0     | 0.0   | 0.0   | 0  | 1  | 2.00 |
| 2  | この授業では、自ら学習できるように、自主学習のポイントに関する指導・指示がされましたか。 | 0.0     | 0.0    | 0.0     | 100.0 | 0.0   | 0  | 1  | 4.00 |
| 3  | あなたはこの授業に対して、自主学習（予習、復習）をどの程度行いましたか          | 0.0     | 100.0  | 0.0     | 0.0   | 0.0   | 0  | 1  | 2.00 |
| 4  | あなたがこの授業に対して、あまり自主学習を行なわなかった理由は主に次のどれですか。    | 0.0     | 0.0    | 100.0   | 0.0   | 0.0   | 0  | 1  | 3.00 |
| 5  | あなたはこの授業の内容を、どの程度理解しましたか                     | 0.0     | 0.0    | 100.0   | 0.0   | 0.0   | 0  | 1  | 3.00 |
| 6  | あなたがこの授業をあまり理解できなかった理由は主に次のどれですか             | 0.0     | 0.0    | 0.0     | 0.0   | 0.0   | 1  | 0  | 0.00 |
| 7  | 担当教員は授業時間を毎回適切に使って、授業をしていましたか                | 0.0     | 0.0    | 0.0     | 100.0 | 0.0   | 0  | 1  | 4.00 |
| 8  | 授業の担当教員の熱意は感じられましたか                          | 0.0     | 0.0    | 0.0     | 100.0 | 0.0   | 0  | 1  | 4.00 |
| 9  | 授業中に担当教員の声は良く聞こえましたか                         | 0.0     | 0.0    | 0.0     | 100.0 | 0.0   | 0  | 1  | 4.00 |
| 10 | 板書の文字やプロジェクター、配布資料等の教材は見やすく、分かり易いものでしたか      | 0.0     | 0.0    | 0.0     | 0.0   | 100.0 | 0  | 1  | 5.00 |
| 11 | 担当教員は学生の理解度を見ながら講義を進めていましたか                  | 0.0     | 100.0  | 0.0     | 0.0   | 0.0   | 0  | 1  | 2.00 |
| 12 | 学生の私語等の授業の妨げになる行為、あるいはいねむり等を担当教員は注意しましたか     | 0.0     | 0.0    | 0.0     | 0.0   | 100.0 | 0  | 1  | 5.00 |
| 13 | この授業は、内容を伝える為の工夫がどの程度されていたと感じますか             | 0.0     | 0.0    | 0.0     | 100.0 | 0.0   | 0  | 1  | 4.00 |
| 14 | この授業では、自分の意見を発表したり、他の人と討論する機会が設けられていましたか     | 0.0     | 0.0    | 0.0     | 100.0 | 0.0   | 0  | 1  | 4.00 |
| 15 | あなたはこの授業により、どの程度、積極的に学習する態度・意識が身についたと思いますか   | 0.0     | 100.0  | 0.0     | 0.0   | 0.0   | 0  | 1  | 2.00 |
| 16 | この授業に対する全体評価をしてみてください                        | 0.0     | 0.0    | 100.0   | 0.0   | 0.0   | 0  | 1  | 3.00 |

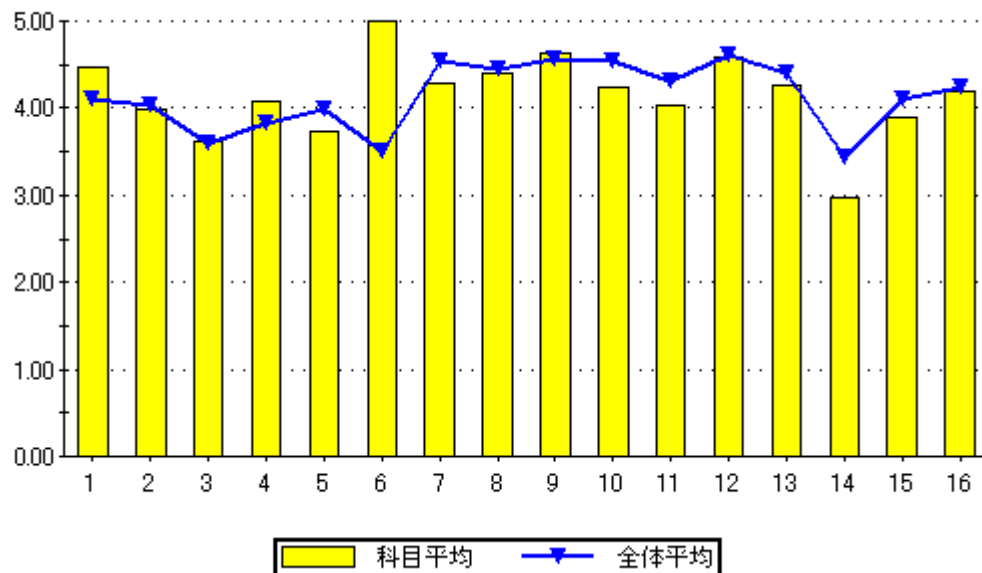


設問16のグラフ

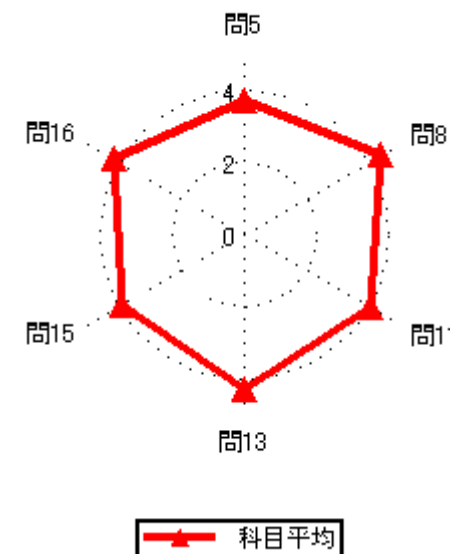
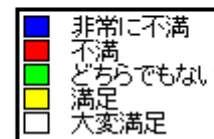


### 集計結果表（グラフ付き）

| No. | 科目名  | 209<br>デジタル回路 I | 教員氏名 | 岡村 雅一 | 回答率 (%) |        |         |       |       | 無効 | 有効 | 平均   |
|-----|--|-----------------|------|-------|---------|--------|---------|-------|-------|----|----|------|
|     |  |                 |      |       | 5       | 4      | 3       | 2     | 1     |    |    |      |
|     |  |                 |      |       | いいえ     | 概ね、いいえ | どちらでもない | 概ね、はい | はい    |    |    |      |
| 1   | あなたのこの授業中の態度は、どの程度積極的かつ真剣でしたか                |                 |      |       | 0.0     | 0.0    | 17.2    | 18.8  | 64.1  | 0  | 64 | 4.47 |
| 2   | この授業では、自ら学習できるように、自主学習のポイントに関する指導・指示がされましたか。 |                 |      |       | 3.1     | 9.4    | 15.6    | 29.7  | 42.2  | 0  | 64 | 3.98 |
| 3   | あなたはこの授業に対して、自主学習（予習、復習）をどの程度行いましたか          |                 |      |       | 4.7     | 14.1   | 23.4    | 31.3  | 26.6  | 0  | 64 | 3.61 |
| 4   | あなたがこの授業に対して、あまり自主学習を行なわなかった理由は主に次のどれですか。    |                 |      |       | 0.0     | 0.0    | 25.0    | 41.7  | 33.3  | 52 | 12 | 4.08 |
| 5   | あなたはこの授業の内容を、どの程度理解しましたか                     |                 |      |       | 0.0     | 3.1    | 35.9    | 45.3  | 15.6  | 0  | 64 | 3.73 |
| 6   | あなたがこの授業をあまり理解できなかった理由は主に次のどれですか             |                 |      |       | 0.0     | 0.0    | 0.0     | 0.0   | 100.0 | 62 | 2  | 5.00 |
| 7   | 担当教員は授業時間を毎回適切に使って、授業をしていましたか                |                 |      |       | 0.0     | 3.1    | 10.9    | 40.6  | 45.3  | 0  | 64 | 4.28 |
| 8   | 授業の担当教員の熱意は感じられましたか                          |                 |      |       | 0.0     | 0.0    | 15.6    | 29.7  | 54.7  | 0  | 64 | 4.39 |
| 9   | 授業中に担当教員の声は良く聞こえましたか                         |                 |      |       | 0.0     | 1.6    | 7.8     | 17.2  | 73.4  | 0  | 64 | 4.63 |
| 10  | 板書の文字やプロジェクター、配布資料等の教材は見やすく、分かり易いものでしたか      |                 |      |       | 1.6     | 17.2   | 4.7     | 9.4   | 67.2  | 0  | 64 | 4.23 |
| 11  | 担当教員は学生の理解度を見ながら講義を進めていましたか                  |                 |      |       | 3.1     | 4.7    | 15.6    | 39.1  | 37.5  | 0  | 64 | 4.03 |
| 12  | 学生の私語等の授業の妨げになる行為、あるいはいねむり等を担当教員は注意しましたか     |                 |      |       | 1.6     | 1.6    | 6.3     | 17.2  | 73.4  | 0  | 64 | 4.59 |
| 13  | この授業は、内容を伝える為の工夫がどの程度されていたと感じますか             |                 |      |       | 0.0     | 3.1    | 17.2    | 29.7  | 50.0  | 0  | 64 | 4.27 |
| 14  | この授業では、自分の意見を発表したり、他の人と討論する機会が設けられていましたか     |                 |      |       | 28.1    | 6.3    | 23.4    | 23.4  | 18.8  | 0  | 64 | 2.98 |
| 15  | あなたはこの授業により、どの程度、積極的に学習する態度・意識が身についたと思いますか   |                 |      |       | 4.7     | 10.9   | 17.2    | 25.0  | 42.2  | 0  | 64 | 3.89 |
| 16  | この授業に対する全体評価をしてみてください                        |                 |      |       | 0.0     | 0.0    | 12.5    | 56.3  | 31.3  | 0  | 64 | 4.19 |



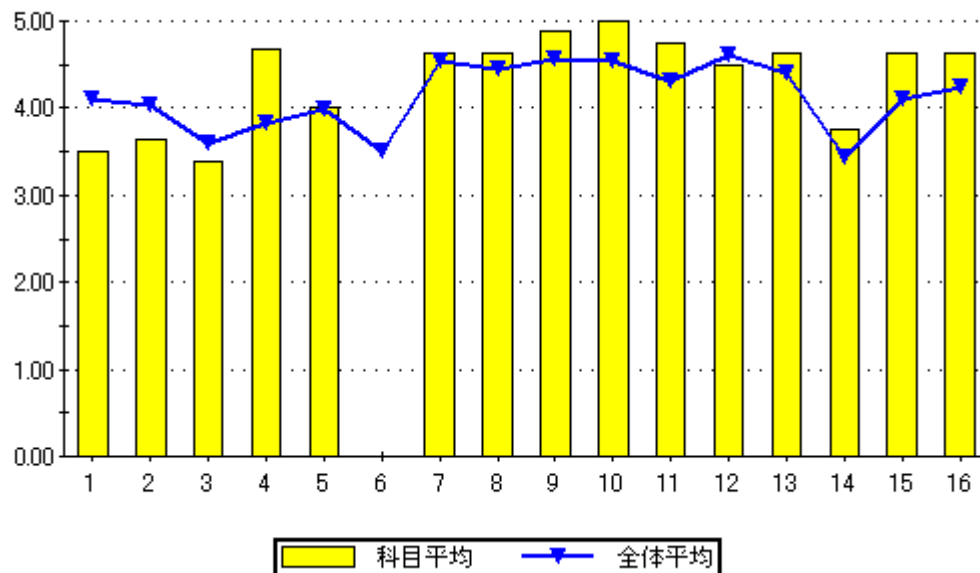
設問16のグラフ



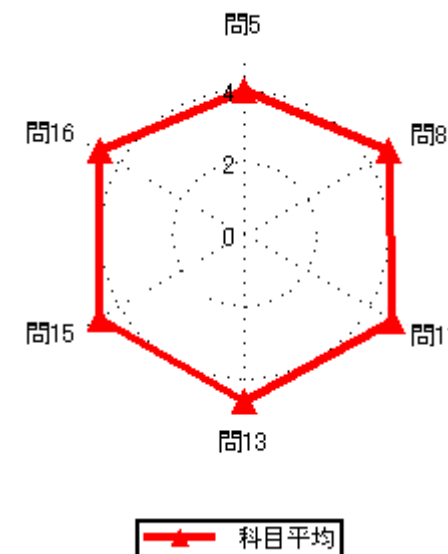
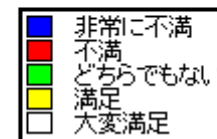
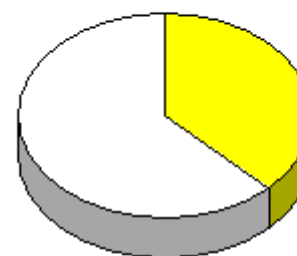
集計結果表（グラフ付き）

|      |                   |
|------|-------------------|
| 科目名  | 210<br>組込機器応用講座 I |
| 教員氏名 | 岡村 雅一             |

|    |  | 回答率 (%) |        |         |       |       | 無効 | 有効 | 平均   |
|----|--|---------|--------|---------|-------|-------|----|----|------|
|    |  | 5       | 4      | 3       | 2     | 1     |    |    |      |
|    |  | いいえ     | 概ね、いいえ | どちらでもない | 概ね、はい | はい    |    |    |      |
| 1  | あなたのこの授業中の態度は、どの程度積極的かつ真剣でしたか                | 0.0     | 50.0   | 0.0     | 0.0   | 50.0  | 0  | 8  | 3.50 |
| 2  | この授業では、自ら学習できるように、自主学習のポイントに関する指導・指示がされましたか。 | 25.0    | 12.5   | 0.0     | 0.0   | 62.5  | 0  | 8  | 3.63 |
| 3  | あなたはこの授業に対して、自主学習（予習、復習）をどの程度行いましたか          | 12.5    | 25.0   | 12.5    | 12.5  | 37.5  | 0  | 8  | 3.38 |
| 4  | あなたがこの授業に対して、あまり自主学習を行なわなかった理由は主に次のどれですか。    | 0.0     | 0.0    | 0.0     | 33.3  | 66.7  | 5  | 3  | 4.67 |
| 5  | あなたはこの授業の内容を、どの程度理解しましたか                     | 0.0     | 0.0    | 25.0    | 50.0  | 25.0  | 0  | 8  | 4.00 |
| 6  | あなたがこの授業をあまり理解できなかった理由は主に次のどれですか             | 0.0     | 0.0    | 0.0     | 0.0   | 0.0   | 8  | 0  | 0.00 |
| 7  | 担当教員は授業時間を毎回適切に使って、授業をしていましたか                | 0.0     | 0.0    | 0.0     | 37.5  | 62.5  | 0  | 8  | 4.63 |
| 8  | 授業の担当教員の熱意は感じられましたか                          | 0.0     | 0.0    | 0.0     | 37.5  | 62.5  | 0  | 8  | 4.63 |
| 9  | 授業中に担当教員の声は良く聞こえましたか                         | 0.0     | 0.0    | 0.0     | 12.5  | 87.5  | 0  | 8  | 4.88 |
| 10 | 板書の文字やプロジェクター、配布資料等の教材は見やすく、分かり易いものでしたか      | 0.0     | 0.0    | 0.0     | 0.0   | 100.0 | 0  | 8  | 5.00 |
| 11 | 担当教員は学生の理解度を見ながら講義を進めていましたか                  | 0.0     | 0.0    | 0.0     | 25.0  | 75.0  | 0  | 8  | 4.75 |
| 12 | 学生の私語等の授業の妨げになる行為、あるいはいねむり等を担当教員は注意しましたか     | 0.0     | 12.5   | 0.0     | 12.5  | 75.0  | 0  | 8  | 4.50 |
| 13 | この授業は、内容を伝える為の工夫がどの程度されていたと感じますか             | 0.0     | 0.0    | 12.5    | 12.5  | 75.0  | 0  | 8  | 4.63 |
| 14 | この授業では、自分の意見を発表したり、他の人と討論する機会が設けられていましたか     | 25.0    | 0.0    | 0.0     | 25.0  | 50.0  | 0  | 8  | 3.75 |
| 15 | あなたはこの授業により、どの程度、積極的に学習する態度・意識が身についたと思いますか   | 0.0     | 0.0    | 12.5    | 12.5  | 75.0  | 0  | 8  | 4.63 |
| 16 | この授業に対する全体評価をしてみてください                        | 0.0     | 0.0    | 0.0     | 37.5  | 62.5  | 0  | 8  | 4.63 |

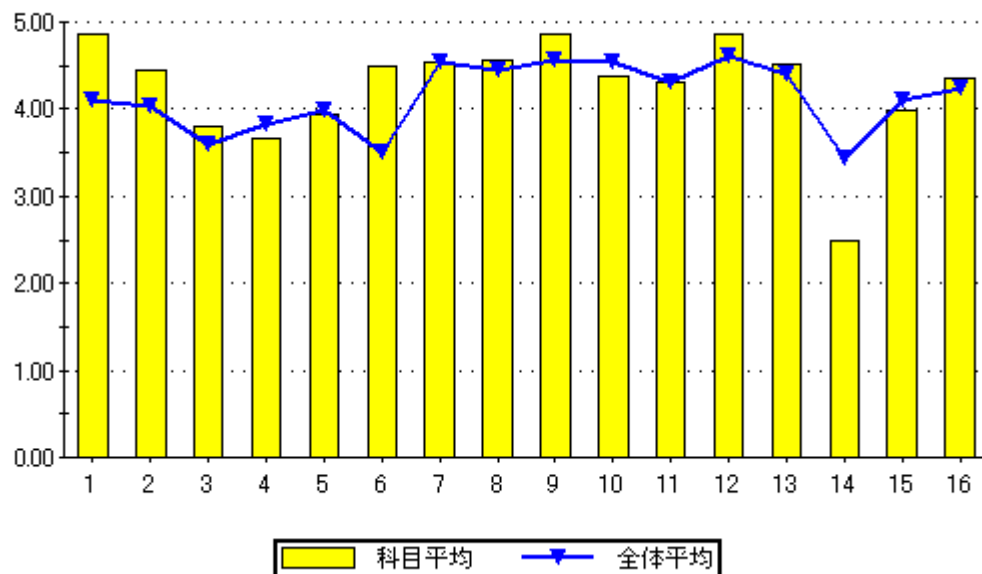


設問16のグラフ

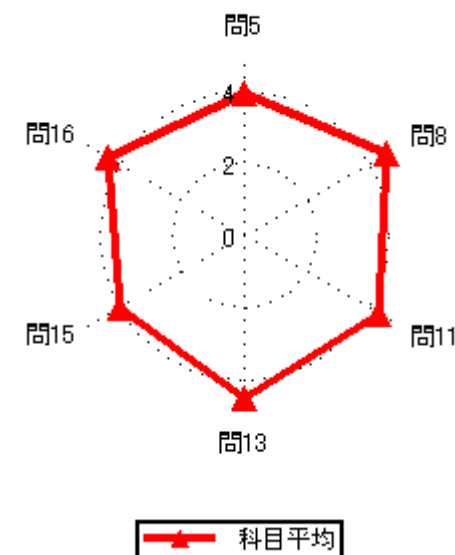
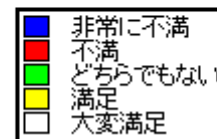
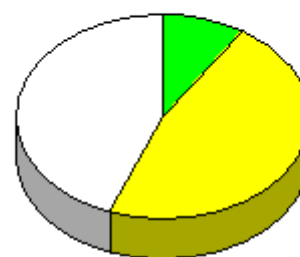


### 集計結果表（グラフ付き）

|    | 科目名<br>211<br>コンピュータアーキテクチャ I                | 教員氏名<br>岡村 雅一 | 回答率 (%) |        |         |       |      | 無効 | 有効 | 平均   |
|----|--|---------------|---------|--------|---------|-------|------|----|----|------|
|    |  |               | 5       | 4      | 3       | 2     | 1    |    |    |      |
|    |  |               | いいえ     | 概ね、いいえ | どちらでもない | 概ね、はい | はい   |    |    |      |
| 1  | あなたのこの授業中の態度は、どの程度積極的かつ真剣でしたか                |               | 0.0     | 0.0    | 2.3     | 9.3   | 88.4 | 0  | 43 | 4.86 |
| 2  | この授業では、自ら学習できるように、自主学習のポイントに関する指導・指示がされましたか。 |               | 2.3     | 2.3    | 4.7     | 30.2  | 60.5 | 0  | 43 | 4.44 |
| 3  | あなたはこの授業に対して、自主学習（予習、復習）をどの程度行いましたか          |               | 4.7     | 9.3    | 14.0    | 44.2  | 27.9 | 0  | 43 | 3.81 |
| 4  | あなたがこの授業に対して、あまり自主学習を行なわなかった理由は主に次のどれですか。    |               | 0.0     | 16.7   | 33.3    | 16.7  | 33.3 | 37 | 6  | 3.67 |
| 5  | あなたはこの授業の内容を、どの程度理解しましたか                     |               | 0.0     | 4.7    | 25.6    | 39.5  | 30.2 | 0  | 43 | 3.95 |
| 6  | あなたがこの授業をあまり理解できなかった理由は主に次のどれですか             |               | 0.0     | 0.0    | 0.0     | 50.0  | 50.0 | 41 | 2  | 4.50 |
| 7  | 担当教員は授業時間を毎回適切に使って、授業をしていましたか                |               | 0.0     | 0.0    | 0.0     | 46.5  | 53.5 | 0  | 43 | 4.53 |
| 8  | 授業の担当教員の熱意は感じられましたか                          |               | 0.0     | 0.0    | 4.7     | 34.9  | 60.5 | 0  | 43 | 4.56 |
| 9  | 授業中に担当教員の声は良く聞こえましたか                         |               | 0.0     | 0.0    | 0.0     | 14.0  | 86.0 | 0  | 43 | 4.86 |
| 10 | 板書の文字やプロジェクター、配布資料等の教材は見やすく、分かり易いものでしたか      |               | 0.0     | 16.3   | 2.3     | 9.3   | 72.1 | 0  | 43 | 4.37 |
| 11 | 担当教員は学生の理解度を見ながら講義を進めていましたか                  |               | 0.0     | 0.0    | 11.6    | 46.5  | 41.9 | 0  | 43 | 4.30 |
| 12 | 学生の私語等の授業の妨げになる行為、あるいはいねむり等を担当教員は注意しましたか     |               | 0.0     | 0.0    | 0.0     | 14.0  | 86.0 | 0  | 43 | 4.86 |
| 13 | この授業は、内容を伝える為の工夫がどの程度されていたと感じますか             |               | 0.0     | 2.3    | 9.3     | 23.3  | 65.1 | 0  | 43 | 4.51 |
| 14 | この授業では、自分の意見を発表したり、他の人と討論する機会が設けられていましたか     |               | 39.5    | 18.6   | 14.0    | 9.3   | 18.6 | 0  | 43 | 2.49 |
| 15 | あなたはこの授業により、どの程度、積極的に学習する態度・意識が身についたと思いますか   |               | 4.7     | 11.6   | 7.0     | 34.9  | 41.9 | 0  | 43 | 3.98 |
| 16 | この授業に対する全体評価をしてみてください                        |               | 0.0     | 0.0    | 9.3     | 46.5  | 44.2 | 0  | 43 | 4.35 |



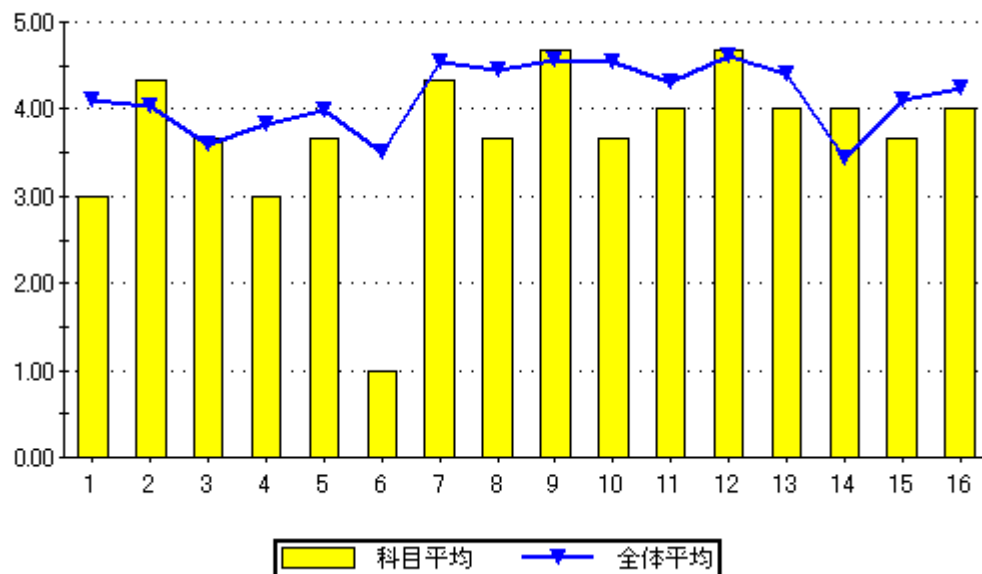
問16のグラフ



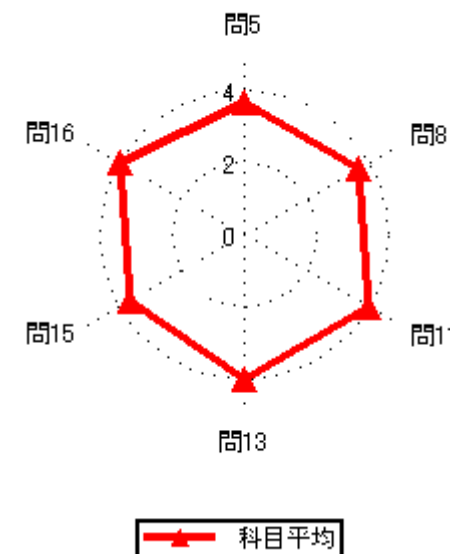
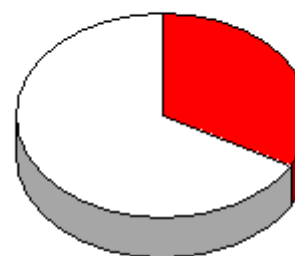
集計結果表（グラフ付き）

|      |               |
|------|---------------|
| 科目名  | 213<br>簿記原理 I |
| 教員氏名 | 恩田 泰臣（上野）     |

|    |  | 回答率 (%) |        |         |       |      | 無効 | 有効 | 平均   |
|----|--|---------|--------|---------|-------|------|----|----|------|
|    |  | 5       | 4      | 3       | 2     | 1    |    |    |      |
|    |  | いいえ     | 概ね、いいえ | どちらでもない | 概ね、はい | はい   |    |    |      |
| 1  | あなたのこの授業中の態度は、どの程度積極的かつ真剣でしたか                | 0.0     | 66.7   | 0.0     | 0.0   | 33.3 | 0  | 3  | 3.00 |
| 2  | この授業では、自ら学習できるように、自主学習のポイントに関する指導・指示がされましたか。 | 0.0     | 0.0    | 33.3    | 0.0   | 66.7 | 0  | 3  | 4.33 |
| 3  | あなたはこの授業に対して、自主学習（予習、復習）をどの程度行いましたか          | 0.0     | 33.3   | 0.0     | 33.3  | 33.3 | 0  | 3  | 3.67 |
| 4  | あなたがこの授業に対して、あまり自主学習を行なわなかった理由は主に次のどれですか。    | 0.0     | 0.0    | 100.0   | 0.0   | 0.0  | 2  | 1  | 3.00 |
| 5  | あなたはこの授業の内容を、どの程度理解しましたか                     | 0.0     | 33.3   | 0.0     | 33.3  | 33.3 | 0  | 3  | 3.67 |
| 6  | あなたがこの授業をあまり理解できなかった理由は主に次のどれですか             | 100.0   | 0.0    | 0.0     | 0.0   | 0.0  | 2  | 1  | 1.00 |
| 7  | 担当教員は授業時間を毎回適切に使って、授業をしていましたか                | 0.0     | 0.0    | 33.3    | 0.0   | 66.7 | 0  | 3  | 4.33 |
| 8  | 授業の担当教員の熱意は感じられましたか                          | 0.0     | 33.3   | 0.0     | 33.3  | 33.3 | 0  | 3  | 3.67 |
| 9  | 授業中に担当教員の声は良く聞こえましたか                         | 0.0     | 0.0    | 0.0     | 33.3  | 66.7 | 0  | 3  | 4.67 |
| 10 | 板書の文字やプロジェクター、配布資料等の教材は見やすく、分かり易いものでしたか      | 33.3    | 0.0    | 0.0     | 0.0   | 66.7 | 0  | 3  | 3.67 |
| 11 | 担当教員は学生の理解度を見ながら講義を進めていましたか                  | 0.0     | 33.3   | 0.0     | 0.0   | 66.7 | 0  | 3  | 4.00 |
| 12 | 学生の私語等の授業の妨げになる行為、あるいはいねむり等を担当教員は注意しましたか     | 0.0     | 0.0    | 0.0     | 33.3  | 66.7 | 0  | 3  | 4.67 |
| 13 | この授業は、内容を伝える為の工夫がどの程度されていたと感じますか             | 0.0     | 33.3   | 0.0     | 0.0   | 66.7 | 0  | 3  | 4.00 |
| 14 | この授業では、自分の意見を発表したり、他の人と討論する機会が設けられていましたか     | 0.0     | 33.3   | 0.0     | 0.0   | 66.7 | 0  | 3  | 4.00 |
| 15 | あなたはこの授業により、どの程度、積極的に学習する態度・意識が身についたと思いますか   | 33.3    | 0.0    | 0.0     | 0.0   | 66.7 | 0  | 3  | 3.67 |
| 16 | この授業に対する全体評価をしてみてください                        | 0.0     | 33.3   | 0.0     | 0.0   | 66.7 | 0  | 3  | 4.00 |

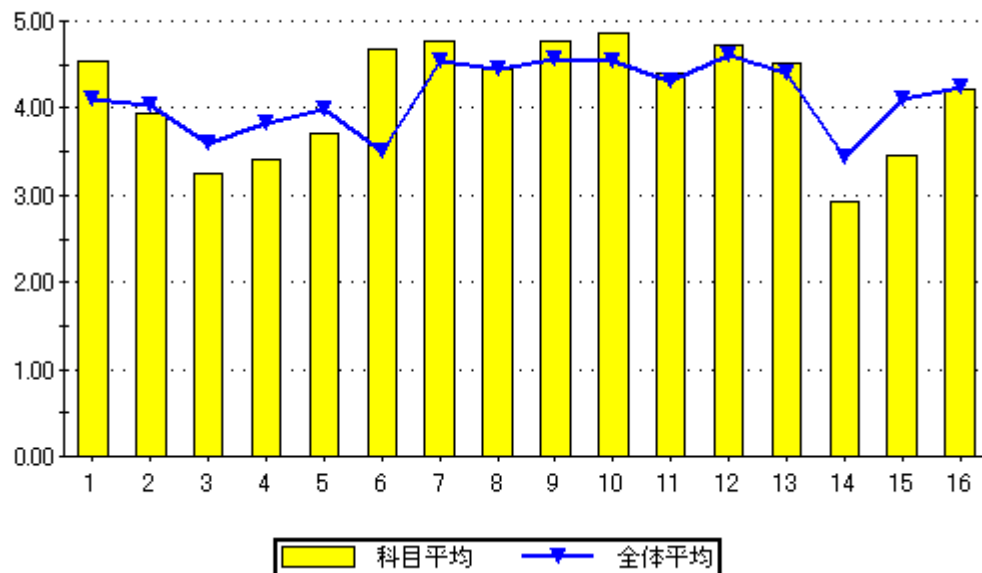


設問16のグラフ

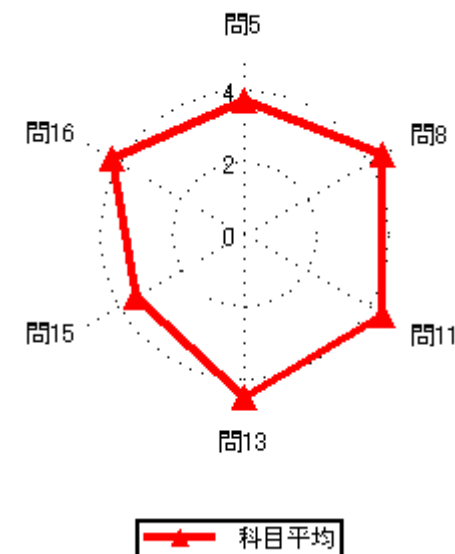
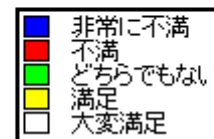
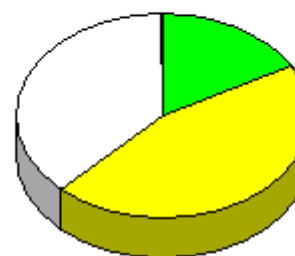


### 集計結果表（グラフ付き）

|    | 科目名<br>214<br>基礎物理B                          | 教員氏名<br>山田 猛矢 | 回答率 (%) |        |         |       |      | 無効 | 有効 | 平均   |
|----|--|---------------|---------|--------|---------|-------|------|----|----|------|
|    |  |               | 5       | 4      | 3       | 2     | 1    |    |    |      |
|    |  |               | いいえ     | 概ね、いいえ | どちらでもない | 概ね、はい | はい   |    |    |      |
| 1  | あなたのこの授業中の態度は、どの程度積極的かつ真剣でしたか                |               | 0.0     | 0.0    | 17.2    | 10.3  | 72.4 | 0  | 29 | 4.55 |
| 2  | この授業では、自ら学習できるように、自主学習のポイントに関する指導・指示がされましたか。 |               | 3.4     | 3.4    | 24.1    | 34.5  | 34.5 | 0  | 29 | 3.93 |
| 3  | あなたはこの授業に対して、自主学習（予習、復習）をどの程度行いましたか          |               | 13.8    | 27.6   | 13.8    | 10.3  | 34.5 | 0  | 29 | 3.24 |
| 4  | あなたがこの授業に対して、あまり自主学習を行なわなかった理由は主に次のどれですか。    |               | 0.0     | 8.3    | 50.0    | 33.3  | 8.3  | 17 | 12 | 3.42 |
| 5  | あなたはこの授業の内容を、どの程度理解しましたか                     |               | 0.0     | 10.3   | 31.0    | 34.5  | 24.1 | 0  | 29 | 3.72 |
| 6  | あなたがこの授業をあまり理解できなかった理由は主に次のどれですか             |               | 0.0     | 0.0    | 0.0     | 33.3  | 66.7 | 26 | 3  | 4.67 |
| 7  | 担当教員は授業時間を毎回適切に使って、授業をしていましたか                |               | 0.0     | 0.0    | 0.0     | 24.1  | 75.9 | 0  | 29 | 4.76 |
| 8  | 授業の担当教員の熱意は感じられましたか                          |               | 0.0     | 0.0    | 3.4     | 48.3  | 48.3 | 0  | 29 | 4.45 |
| 9  | 授業中に担当教員の声は良く聞こえましたか                         |               | 0.0     | 0.0    | 0.0     | 24.1  | 75.9 | 0  | 29 | 4.76 |
| 10 | 板書の文字やプロジェクター、配布資料等の教材は見やすく、分かり易いものでしたか      |               | 0.0     | 0.0    | 0.0     | 13.8  | 86.2 | 0  | 29 | 4.86 |
| 11 | 担当教員は学生の理解度を見ながら講義を進めていましたか                  |               | 0.0     | 10.3   | 3.4     | 20.7  | 65.5 | 0  | 29 | 4.41 |
| 12 | 学生の私語等の授業の妨げになる行為、あるいはいねむり等を担当教員は注意しましたか     |               | 3.4     | 0.0    | 0.0     | 13.8  | 82.8 | 0  | 29 | 4.72 |
| 13 | この授業は、内容を伝える為の工夫がどの程度されていたと感じますか             |               | 0.0     | 0.0    | 10.3    | 27.6  | 62.1 | 0  | 29 | 4.52 |
| 14 | この授業では、自分の意見を発表したり、他の人と討論する機会が設けられていましたか     |               | 37.9    | 6.9    | 13.8    | 6.9   | 34.5 | 0  | 29 | 2.93 |
| 15 | あなたはこの授業により、どの程度、積極的に学習する態度・意識が身についたと思いますか   |               | 17.2    | 10.3   | 17.2    | 20.7  | 34.5 | 0  | 29 | 3.45 |
| 16 | この授業に対する全体評価をしてみてください                        |               | 0.0     | 0.0    | 17.2    | 44.8  | 37.9 | 0  | 29 | 4.21 |



設問16のグラフ

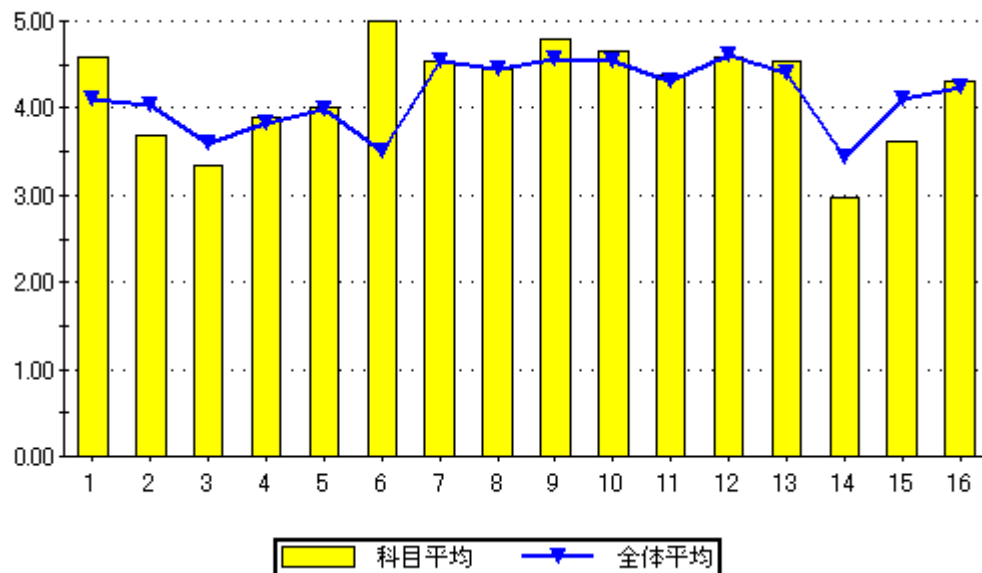


科目平均

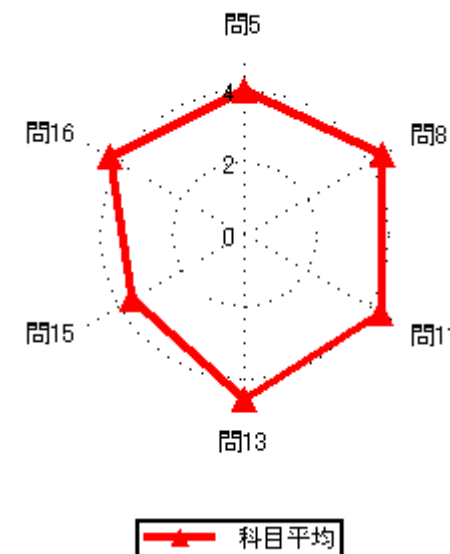
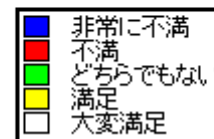
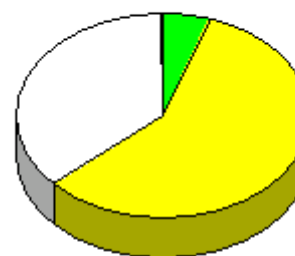


### 集計結果表（グラフ付き）

|    | 科目名<br>215<br>電磁気学 I                         | 教員氏名<br>山田 猛矢 | 回答率 (%) |        |         |       |       | 無効 | 有効 | 平均   |
|----|--|---------------|---------|--------|---------|-------|-------|----|----|------|
|    |  |               | 5       | 4      | 3       | 2     | 1     |    |    |      |
|    |  |               | いいえ     | 概ね、いいえ | どちらでもない | 概ね、はい | はい    |    |    |      |
| 1  | あなたのこの授業中の態度は、どの程度積極的かつ真剣でしたか                |               | 0.0     | 0.0    | 15.8    | 10.5  | 73.7  | 0  | 38 | 4.58 |
| 2  | この授業では、自ら学習できるように、自主学習のポイントに関する指導・指示がされましたか。 |               | 2.6     | 13.2   | 28.9    | 23.7  | 31.6  | 0  | 38 | 3.68 |
| 3  | あなたはこの授業に対して、自主学習（予習、復習）をどの程度行いましたか          |               | 18.4    | 5.3    | 26.3    | 23.7  | 26.3  | 0  | 38 | 3.34 |
| 4  | あなたがこの授業に対して、あまり自主学習を行なわなかった理由は主に次のどれですか。    |               | 0.0     | 11.1   | 11.1    | 55.6  | 22.2  | 29 | 9  | 3.89 |
| 5  | あなたはこの授業の内容を、どの程度理解しましたか                     |               | 0.0     | 5.3    | 23.7    | 36.8  | 34.2  | 0  | 38 | 4.00 |
| 6  | あなたがこの授業をあまり理解できなかった理由は主に次のどれですか             |               | 0.0     | 0.0    | 0.0     | 0.0   | 100.0 | 36 | 2  | 5.00 |
| 7  | 担当教員は授業時間を毎回適切に使って、授業をしていましたか                |               | 0.0     | 0.0    | 2.6     | 42.1  | 55.3  | 0  | 38 | 4.53 |
| 8  | 授業の担当教員の熱意は感じられましたか                          |               | 0.0     | 0.0    | 7.9     | 39.5  | 52.6  | 0  | 38 | 4.45 |
| 9  | 授業中に担当教員の声は良く聞こえましたか                         |               | 0.0     | 0.0    | 0.0     | 21.1  | 78.9  | 0  | 38 | 4.79 |
| 10 | 板書の文字やプロジェクター、配布資料等の教材は見やすく、分かり易いものでしたか      |               | 0.0     | 5.3    | 2.6     | 13.2  | 78.9  | 0  | 38 | 4.66 |
| 11 | 担当教員は学生の理解度を見ながら講義を進めていましたか                  |               | 2.6     | 0.0    | 7.9     | 36.8  | 52.6  | 0  | 38 | 4.37 |
| 12 | 学生の私語等の授業の妨げになる行為、あるいはいねむり等を担当教員は注意しましたか     |               | 2.6     | 2.6    | 5.3     | 13.2  | 76.3  | 0  | 38 | 4.58 |
| 13 | この授業は、内容を伝える為の工夫がどの程度されていたと感じますか             |               | 0.0     | 0.0    | 7.9     | 28.9  | 63.2  | 0  | 38 | 4.55 |
| 14 | この授業では、自分の意見を発表したり、他の人と討論する機会が設けられていましたか     |               | 23.7    | 15.8   | 23.7    | 13.2  | 23.7  | 0  | 38 | 2.97 |
| 15 | あなたはこの授業により、どの程度、積極的に学習する態度・意識が身についたと思いますか   |               | 10.5    | 13.2   | 18.4    | 21.1  | 36.8  | 0  | 38 | 3.61 |
| 16 | この授業に対する全体評価をしてみてください                        |               | 0.0     | 0.0    | 5.3     | 57.9  | 36.8  | 0  | 38 | 4.32 |



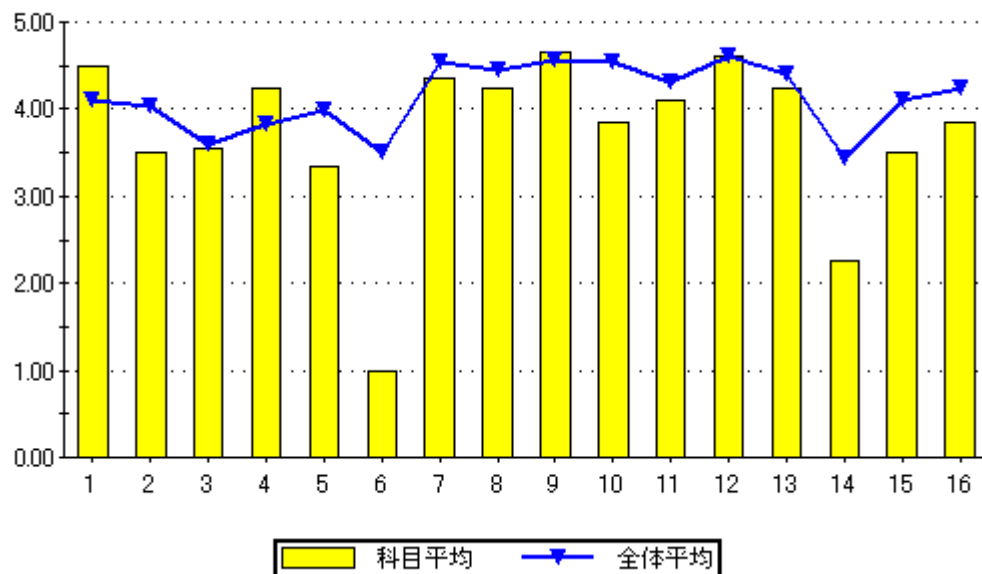
設問16のグラフ



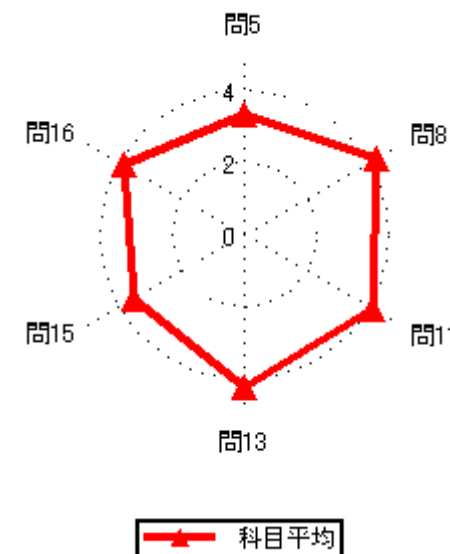
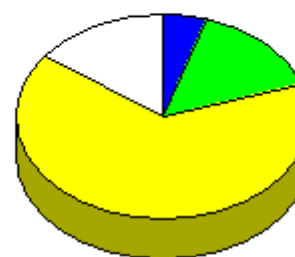
科目平均

### 集計結果表（グラフ付き）

|    | 科目名  | 216<br>応用電磁気学 | 回答率 (%) |        |         |       |      | 無効 | 有効 | 平均   |
|----|--|---------------|---------|--------|---------|-------|------|----|----|------|
|    |  |               | 5       | 4      | 3       | 2     | 1    |    |    |      |
|    | 教員氏名   | 山田 猛矢         | いいえ     | 概ね、いいえ | どちらでもない | 概ね、はい | はい   |    |    |      |
| 1  | あなたのこの授業中の態度は、どの程度積極的かつ真剣でしたか                |               | 0.0     | 0.0    | 20.0    | 10.0  | 70.0 | 0  | 20 | 4.50 |
| 2  | この授業では、自ら学習できるように、自主学習のポイントに関する指導・指示がされましたか。 |               | 15.0    | 10.0   | 15.0    | 30.0  | 30.0 | 0  | 20 | 3.50 |
| 3  | あなたはこの授業に対して、自主学習（予習、復習）をどの程度行いましたか          |               | 10.0    | 10.0   | 20.0    | 35.0  | 25.0 | 0  | 20 | 3.55 |
| 4  | あなたがこの授業に対して、あまり自主学習を行なわなかった理由は主に次のどれですか。    |               | 0.0     | 0.0    | 0.0     | 75.0  | 25.0 | 16 | 4  | 4.25 |
| 5  | あなたはこの授業の内容を、どの程度理解しましたか                     |               | 5.0     | 0.0    | 55.0    | 35.0  | 5.0  | 0  | 20 | 3.35 |
| 6  | あなたがこの授業をあまり理解できなかった理由は主に次のどれですか             |               | 100.0   | 0.0    | 0.0     | 0.0   | 0.0  | 19 | 1  | 1.00 |
| 7  | 担当教員は授業時間を毎回適切に使って、授業をしていましたか                |               | 5.0     | 0.0    | 5.0     | 35.0  | 55.0 | 0  | 20 | 4.35 |
| 8  | 授業の担当教員の熱意は感じられましたか                          |               | 5.0     | 5.0    | 0.0     | 40.0  | 50.0 | 0  | 20 | 4.25 |
| 9  | 授業中に担当教員の声は良く聞こえましたか                         |               | 0.0     | 5.0    | 5.0     | 10.0  | 80.0 | 0  | 20 | 4.65 |
| 10 | 板書の文字やプロジェクター、配布資料等の教材は見やすく、分かり易いものでしたか      |               | 5.0     | 30.0   | 0.0     | 5.0   | 60.0 | 0  | 20 | 3.85 |
| 11 | 担当教員は学生の理解度を見ながら講義を進めていましたか                  |               | 10.0    | 0.0    | 10.0    | 30.0  | 50.0 | 0  | 20 | 4.10 |
| 12 | 学生の私語等の授業の妨げになる行為、あるいはいねむり等を担当教員は注意しましたか     |               | 10.0    | 0.0    | 0.0     | 0.0   | 90.0 | 0  | 20 | 4.60 |
| 13 | この授業は、内容を伝える為の工夫がどの程度されていたと感じますか             |               | 5.0     | 5.0    | 15.0    | 10.0  | 65.0 | 0  | 20 | 4.25 |
| 14 | この授業では、自分の意見を発表したり、他の人と討論する機会が設けられていましたか     |               | 45.0    | 5.0    | 35.0    | 10.0  | 5.0  | 0  | 20 | 2.25 |
| 15 | あなたはこの授業により、どの程度、積極的に学習する態度・意識が身についたと思いますか   |               | 25.0    | 5.0    | 5.0     | 25.0  | 40.0 | 0  | 20 | 3.50 |
| 16 | この授業に対する全体評価をしてみてください                        |               | 5.0     | 0.0    | 15.0    | 65.0  | 15.0 | 0  | 20 | 3.85 |

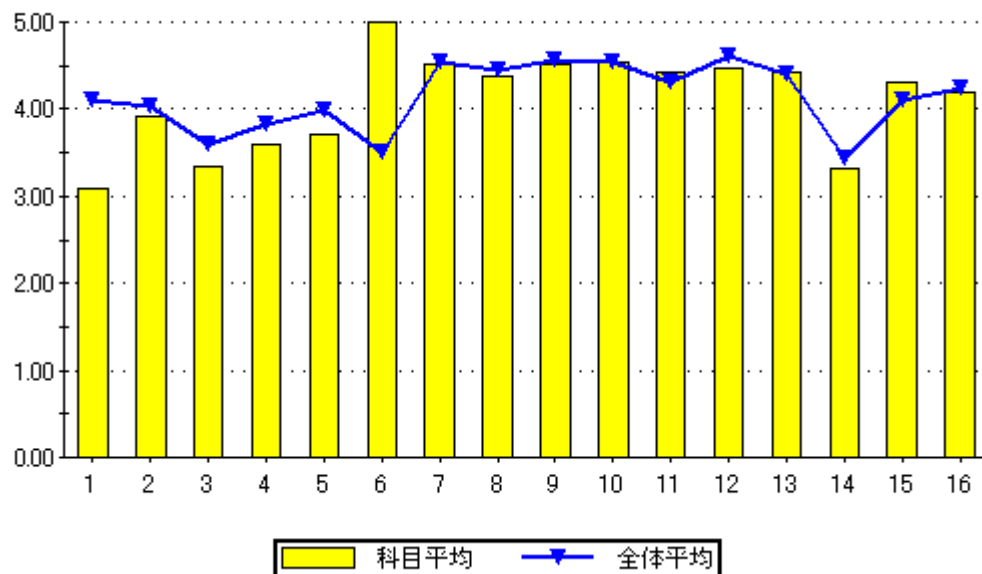


設問16のグラフ

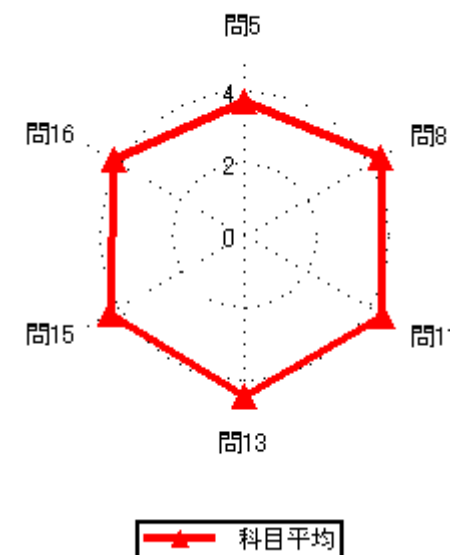
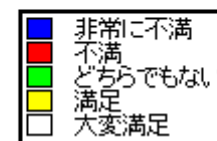
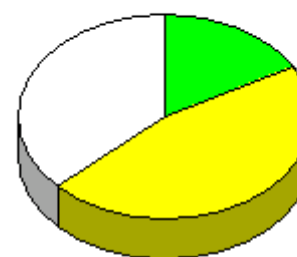


### 集計結果表（グラフ付き）

|    | 科目名  | 217<br>J A V A プログラミング I | 回答率 (%) |        |         |       |       | 無効 | 有効 | 平均   |
|----|--|--------------------------|---------|--------|---------|-------|-------|----|----|------|
|    |  |                          | 5       | 4      | 3       | 2     | 1     |    |    |      |
|    | 教員氏名   | 山田 猛矢                    | いいえ     | 概ね、いいえ | どちらでもない | 概ね、はい | はい    |    |    |      |
| 1  | あなたのこの授業中の態度は、どの程度積極的かつ真剣でしたか                |                          | 0.0     | 51.4   | 14.3    | 8.6   | 25.7  | 0  | 35 | 3.09 |
| 2  | この授業では、自ら学習できるように、自主学習のポイントに関する指導・指示がされましたか。 |                          | 2.9     | 14.3   | 17.1    | 20.0  | 45.7  | 0  | 35 | 3.91 |
| 3  | あなたはこの授業に対して、自主学習（予習、復習）をどの程度行いましたか          |                          | 17.1    | 11.4   | 22.9    | 17.1  | 31.4  | 0  | 35 | 3.34 |
| 4  | あなたがこの授業に対して、あまり自主学習を行なわなかった理由は主に次のどれですか。    |                          | 10.0    | 20.0   | 10.0    | 20.0  | 40.0  | 25 | 10 | 3.60 |
| 5  | あなたはこの授業の内容を、どの程度理解しましたか                     |                          | 2.9     | 2.9    | 34.3    | 40.0  | 20.0  | 0  | 35 | 3.71 |
| 6  | あなたがこの授業をあまり理解できなかった理由は主に次のどれですか             |                          | 0.0     | 0.0    | 0.0     | 0.0   | 100.0 | 33 | 2  | 5.00 |
| 7  | 担当教員は授業時間を毎回適切に使って、授業をしていましたか                |                          | 0.0     | 0.0    | 8.6     | 31.4  | 60.0  | 0  | 35 | 4.51 |
| 8  | 授業の担当教員の熱意は感じられましたか                          |                          | 0.0     | 0.0    | 8.6     | 45.7  | 45.7  | 0  | 35 | 4.37 |
| 9  | 授業中に担当教員の声は良く聞こえましたか                         |                          | 0.0     | 0.0    | 14.3    | 20.0  | 65.7  | 0  | 35 | 4.51 |
| 10 | 板書の文字やプロジェクター、配布資料等の教材は見やすく、分かり易いものでしたか      |                          | 0.0     | 2.9    | 11.4    | 14.3  | 71.4  | 0  | 35 | 4.54 |
| 11 | 担当教員は学生の理解度を見ながら講義を進めていましたか                  |                          | 0.0     | 0.0    | 14.3    | 28.6  | 57.1  | 0  | 35 | 4.43 |
| 12 | 学生の私語等の授業の妨げになる行為、あるいはいねむり等を担当教員は注意しましたか     |                          | 5.7     | 2.9    | 8.6     | 5.7   | 77.1  | 0  | 35 | 4.46 |
| 13 | この授業は、内容を伝える為の工夫がどの程度されていたと感じますか             |                          | 0.0     | 2.9    | 17.1    | 14.3  | 65.7  | 0  | 35 | 4.43 |
| 14 | この授業では、自分の意見を発表したり、他の人と討論する機会が設けられていましたか     |                          | 14.3    | 14.3   | 28.6    | 11.4  | 31.4  | 0  | 35 | 3.31 |
| 15 | あなたはこの授業により、どの程度、積極的に学習する態度・意識が身についたと思いますか   |                          | 2.9     | 2.9    | 14.3    | 20.0  | 60.0  | 0  | 35 | 4.31 |
| 16 | この授業に対する全体評価をしてみてください                        |                          | 0.0     | 0.0    | 17.1    | 45.7  | 37.1  | 0  | 35 | 4.20 |

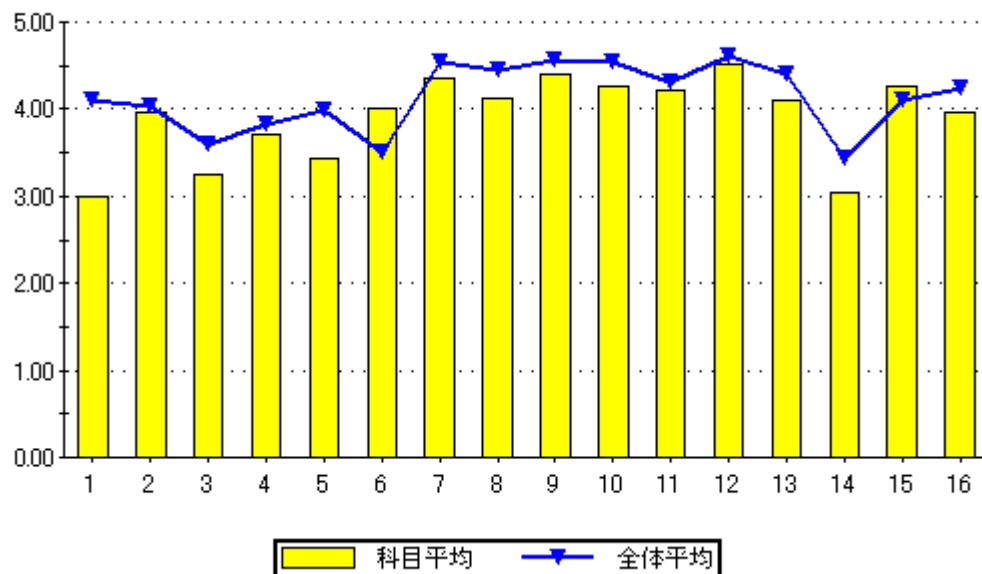


設問16のグラフ

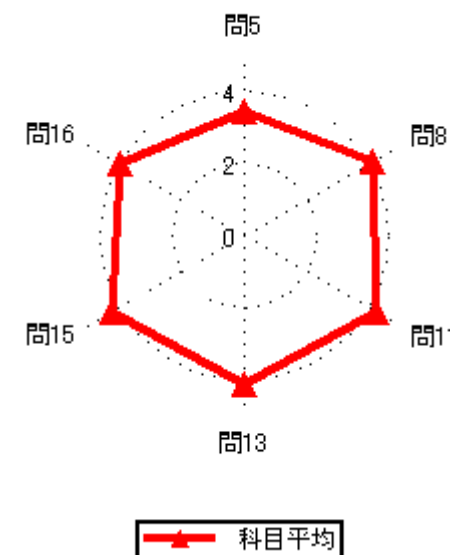
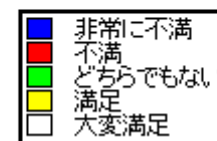


集計結果表（グラフ付き）

|    | 科目名  | 218<br>J A V Aプログラミング演習 I | 回答率 (%) |        |         |       |      | 無効 | 有効 | 平均   |
|----|--|---------------------------|---------|--------|---------|-------|------|----|----|------|
|    |  |                           | 5       | 4      | 3       | 2     | 1    |    |    |      |
|    | 教員氏名   | 山田 猛矢                     | いいえ     | 概ね、いいえ | どちらでもない | 概ね、はい | はい   |    |    |      |
| 1  | あなたのこの授業中の態度は、どの程度積極的かつ真剣でしたか                |                           | 0.0     | 52.2   | 13.0    | 17.4  | 17.4 | 0  | 23 | 3.00 |
| 2  | この授業では、自ら学習できるように、自主学習のポイントに関する指導・指示がされましたか。 |                           | 0.0     | 8.7    | 26.1    | 26.1  | 39.1 | 0  | 23 | 3.96 |
| 3  | あなたはこの授業に対して、自主学習（予習、復習）をどの程度行いましたか          |                           | 13.0    | 17.4   | 17.4    | 34.8  | 17.4 | 0  | 23 | 3.26 |
| 4  | あなたがこの授業に対して、あまり自主学習を行なわなかった理由は主に次のどれですか。    |                           | 0.0     | 14.3   | 28.6    | 28.6  | 28.6 | 16 | 7  | 3.71 |
| 5  | あなたはこの授業の内容を、どの程度理解しましたか                     |                           | 0.0     | 13.0   | 39.1    | 39.1  | 8.7  | 0  | 23 | 3.43 |
| 6  | あなたがこの授業をあまり理解できなかった理由は主に次のどれですか             |                           | 0.0     | 0.0    | 33.3    | 33.3  | 33.3 | 20 | 3  | 4.00 |
| 7  | 担当教員は授業時間を毎回適切に使って、授業をしていましたか                |                           | 0.0     | 0.0    | 13.0    | 39.1  | 47.8 | 0  | 23 | 4.35 |
| 8  | 授業の担当教員の熱意は感じられましたか                          |                           | 0.0     | 4.3    | 13.0    | 47.8  | 34.8 | 0  | 23 | 4.13 |
| 9  | 授業中に担当教員の声は良く聞こえましたか                         |                           | 0.0     | 4.3    | 8.7     | 30.4  | 56.5 | 0  | 23 | 4.39 |
| 10 | 板書の文字やプロジェクター、配布資料等の教材は見やすく、分かり易いものでしたか      |                           | 0.0     | 4.3    | 17.4    | 26.1  | 52.2 | 0  | 23 | 4.26 |
| 11 | 担当教員は学生の理解度を見ながら講義を進めていましたか                  |                           | 0.0     | 4.3    | 8.7     | 47.8  | 39.1 | 0  | 23 | 4.22 |
| 12 | 学生の私語等の授業の妨げになる行為、あるいはいねむり等を担当教員は注意しましたか     |                           | 0.0     | 4.3    | 13.0    | 8.7   | 73.9 | 0  | 23 | 4.52 |
| 13 | この授業は、内容を伝える為の工夫がどの程度されていたと感じますか             |                           | 0.0     | 8.7    | 21.7    | 21.7  | 47.8 | 0  | 23 | 4.09 |
| 14 | この授業では、自分の意見を発表したり、他の人と討論する機会が設けられていましたか     |                           | 17.4    | 13.0   | 34.8    | 17.4  | 17.4 | 0  | 23 | 3.04 |
| 15 | あなたはこの授業により、どの程度、積極的に学習する態度・意識が身についたと思いますか   |                           | 0.0     | 13.0   | 8.7     | 17.4  | 60.9 | 0  | 23 | 4.26 |
| 16 | この授業に対する全体評価をしてみてください                        |                           | 0.0     | 4.3    | 17.4    | 56.5  | 21.7 | 0  | 23 | 3.96 |

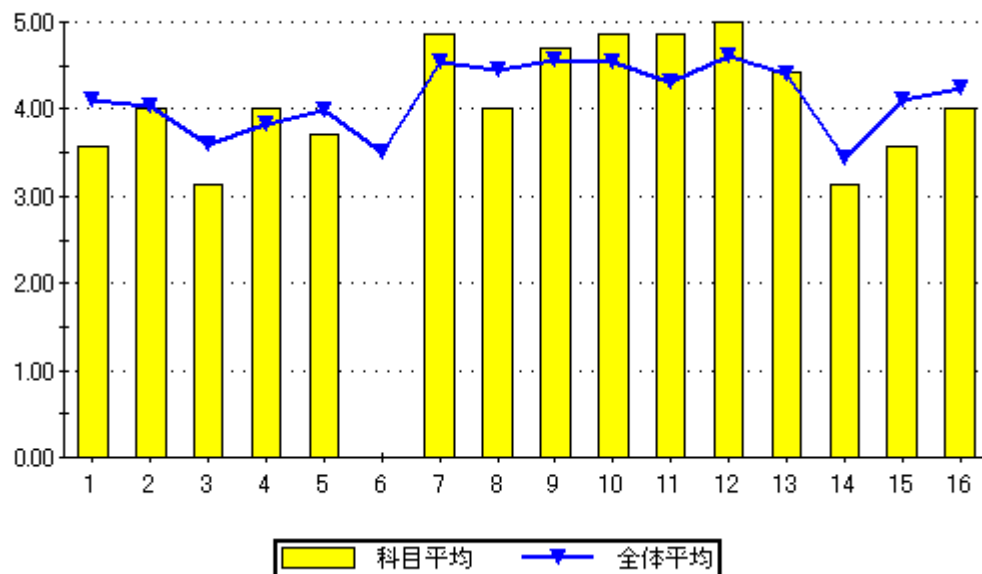


設問16のグラフ

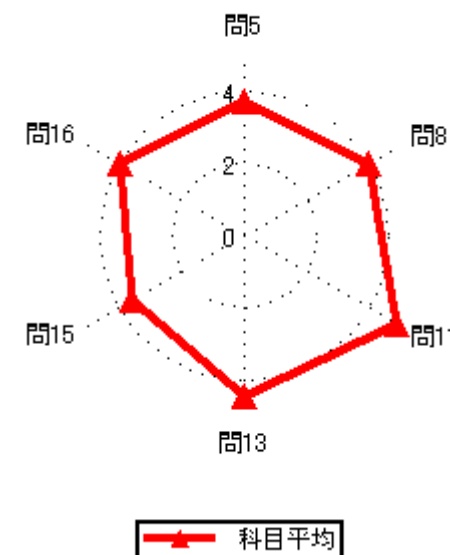
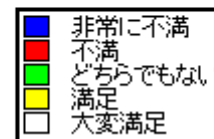
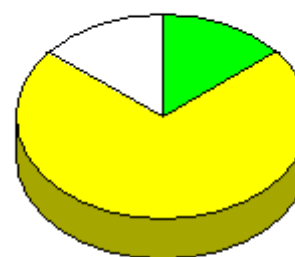


集計結果表（グラフ付き）

|    | 科目名<br>219<br>電磁気学基礎                         | 教員氏名<br>山田 猛矢 | 回答率 (%) |        |         |       |       | 無効 | 有効 | 平均   |
|----|--|---------------|---------|--------|---------|-------|-------|----|----|------|
|    |  |               | 5       | 4      | 3       | 2     | 1     |    |    |      |
|    |  |               | いいえ     | 概ね、いいえ | どちらでもない | 概ね、はい | はい    |    |    |      |
| 1  | あなたのこの授業中の態度は、どの程度積極的かつ真剣でしたか                |               | 0.0     | 14.3   | 42.9    | 14.3  | 28.6  | 0  | 7  | 3.57 |
| 2  | この授業では、自ら学習できるように、自主学習のポイントに関する指導・指示がされましたか。 |               | 0.0     | 14.3   | 14.3    | 28.6  | 42.9  | 0  | 7  | 4.00 |
| 3  | あなたはこの授業に対して、自主学習（予習、復習）をどの程度行いましたか          |               | 28.6    | 14.3   | 0.0     | 28.6  | 28.6  | 0  | 7  | 3.14 |
| 4  | あなたがこの授業に対して、あまり自主学習を行なわなかった理由は主に次のどれですか。    |               | 0.0     | 0.0    | 33.3    | 33.3  | 33.3  | 4  | 3  | 4.00 |
| 5  | あなたはこの授業の内容を、どの程度理解しましたか                     |               | 0.0     | 0.0    | 42.9    | 42.9  | 14.3  | 0  | 7  | 3.71 |
| 6  | あなたがこの授業をあまり理解できなかった理由は主に次のどれですか             |               | 0.0     | 0.0    | 0.0     | 0.0   | 0.0   | 7  | 0  | 0.00 |
| 7  | 担当教員は授業時間を毎回適切に使って、授業をしていましたか                |               | 0.0     | 0.0    | 0.0     | 14.3  | 85.7  | 0  | 7  | 4.86 |
| 8  | 授業の担当教員の熱意は感じられましたか                          |               | 0.0     | 0.0    | 28.6    | 42.9  | 28.6  | 0  | 7  | 4.00 |
| 9  | 授業中に担当教員の声は良く聞こえましたか                         |               | 0.0     | 0.0    | 0.0     | 28.6  | 71.4  | 0  | 7  | 4.71 |
| 10 | 板書の文字やプロジェクター、配布資料等の教材は見やすく、分かり易いものでしたか      |               | 0.0     | 0.0    | 0.0     | 14.3  | 85.7  | 0  | 7  | 4.86 |
| 11 | 担当教員は学生の理解度を見ながら講義を進めていましたか                  |               | 0.0     | 0.0    | 0.0     | 14.3  | 85.7  | 0  | 7  | 4.86 |
| 12 | 学生の私語等の授業の妨げになる行為、あるいはいねむり等を担当教員は注意しましたか     |               | 0.0     | 0.0    | 0.0     | 0.0   | 100.0 | 0  | 7  | 5.00 |
| 13 | この授業は、内容を伝える為の工夫がどの程度されていたと感じますか             |               | 0.0     | 0.0    | 28.6    | 0.0   | 71.4  | 0  | 7  | 4.43 |
| 14 | この授業では、自分の意見を発表したり、他の人と討論する機会が設けられていましたか     |               | 28.6    | 0.0    | 28.6    | 14.3  | 28.6  | 0  | 7  | 3.14 |
| 15 | あなたはこの授業により、どの程度、積極的に学習する態度・意識が身についたと思いますか   |               | 14.3    | 0.0    | 42.9    | 0.0   | 42.9  | 0  | 7  | 3.57 |
| 16 | この授業に対する全体評価をしてみてください                        |               | 0.0     | 0.0    | 14.3    | 71.4  | 14.3  | 0  | 7  | 4.00 |

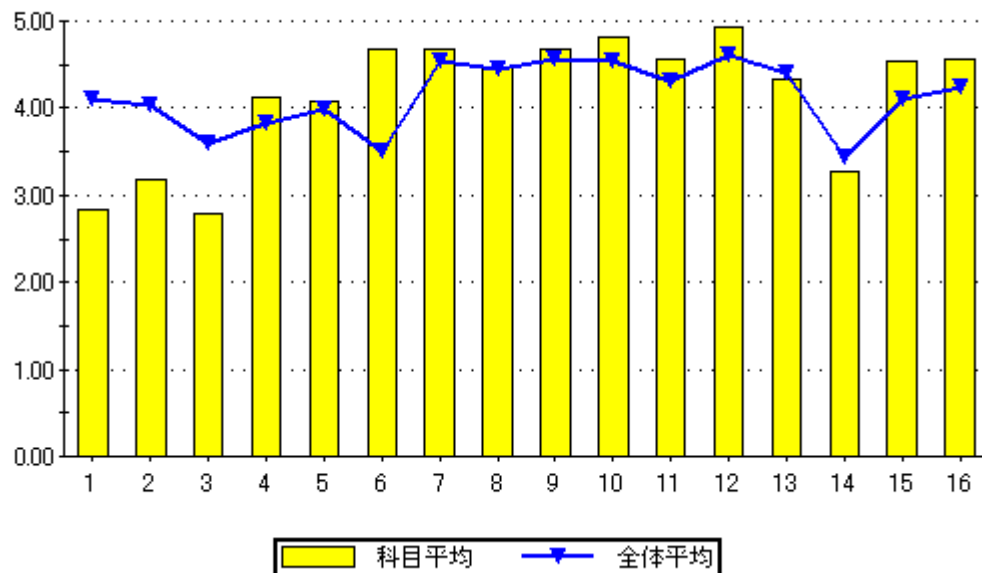


設問16のグラフ

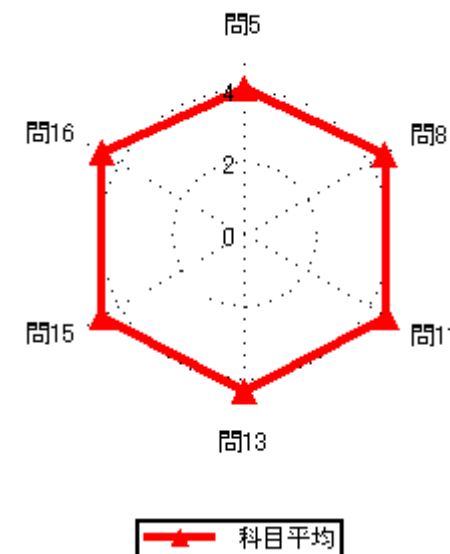
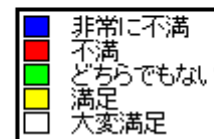


### 集計結果表（グラフ付き）

|    | 科目名<br>220<br>プログラミング入門 I                    | 教員氏名<br>渋沢 良太 | 回答率 (%) |        |         |       |      | 無効 | 有効 | 平均   |
|----|--|---------------|---------|--------|---------|-------|------|----|----|------|
|    |  |               | 5       | 4      | 3       | 2     | 1    |    |    |      |
|    |  |               | いいえ     | 概ね、いいえ | どちらでもない | 概ね、はい | はい   |    |    |      |
| 1  | あなたのこの授業中の態度は、どの程度積極的かつ真剣でしたか                |               | 2.8     | 61.1   | 11.1    | 0.0   | 25.0 | 0  | 36 | 2.83 |
| 2  | この授業では、自ら学習できるように、自主学習のポイントに関する指導・指示がされましたか。 |               | 19.4    | 16.7   | 22.2    | 8.3   | 33.3 | 0  | 36 | 3.19 |
| 3  | あなたはこの授業に対して、自主学習（予習、復習）をどの程度行いましたか          |               | 27.8    | 19.4   | 19.4    | 13.9  | 19.4 | 0  | 36 | 2.78 |
| 4  | あなたがこの授業に対して、あまり自主学習を行なわなかった理由は主に次のどれですか。    |               | 5.9     | 5.9    | 11.8    | 23.5  | 52.9 | 19 | 17 | 4.12 |
| 5  | あなたはこの授業の内容を、どの程度理解しましたか                     |               | 2.8     | 5.6    | 13.9    | 36.1  | 41.7 | 0  | 36 | 4.08 |
| 6  | あなたがこの授業をあまり理解できなかった理由は主に次のどれですか             |               | 0.0     | 0.0    | 0.0     | 33.3  | 66.7 | 33 | 3  | 4.67 |
| 7  | 担当教員は授業時間を毎回適切に使って、授業をしていましたか                |               | 0.0     | 0.0    | 8.3     | 16.7  | 75.0 | 0  | 36 | 4.67 |
| 8  | 授業の担当教員の熱意は感じられましたか                          |               | 0.0     | 2.8    | 5.6     | 33.3  | 58.3 | 0  | 36 | 4.47 |
| 9  | 授業中に担当教員の声は良く聞こえましたか                         |               | 0.0     | 2.8    | 0.0     | 25.0  | 72.2 | 0  | 36 | 4.67 |
| 10 | 板書の文字やプロジェクター、配布資料等の教材は見やすく、分かり易いものでしたか      |               | 0.0     | 0.0    | 5.6     | 8.3   | 86.1 | 0  | 36 | 4.81 |
| 11 | 担当教員は学生の理解度を見ながら講義を進めていましたか                  |               | 2.8     | 2.8    | 0.0     | 25.0  | 69.4 | 0  | 36 | 4.56 |
| 12 | 学生の私語等の授業の妨げになる行為、あるいはいねむり等を担当教員は注意しましたか     |               | 0.0     | 0.0    | 0.0     | 8.3   | 91.7 | 0  | 36 | 4.92 |
| 13 | この授業は、内容を伝える為の工夫がどの程度されていたと感じますか             |               | 0.0     | 5.6    | 16.7    | 16.7  | 61.1 | 0  | 36 | 4.33 |
| 14 | この授業では、自分の意見を発表したり、他の人と討論する機会が設けられていましたか     |               | 5.6     | 27.8   | 22.2    | 22.2  | 22.2 | 0  | 36 | 3.28 |
| 15 | あなたはこの授業により、どの程度、積極的に学習する態度・意識が身についたと思いますか   |               | 5.6     | 0.0    | 5.6     | 13.9  | 75.0 | 0  | 36 | 4.53 |
| 16 | この授業に対する全体評価をしてみてください                        |               | 0.0     | 0.0    | 8.3     | 27.8  | 63.9 | 0  | 36 | 4.56 |

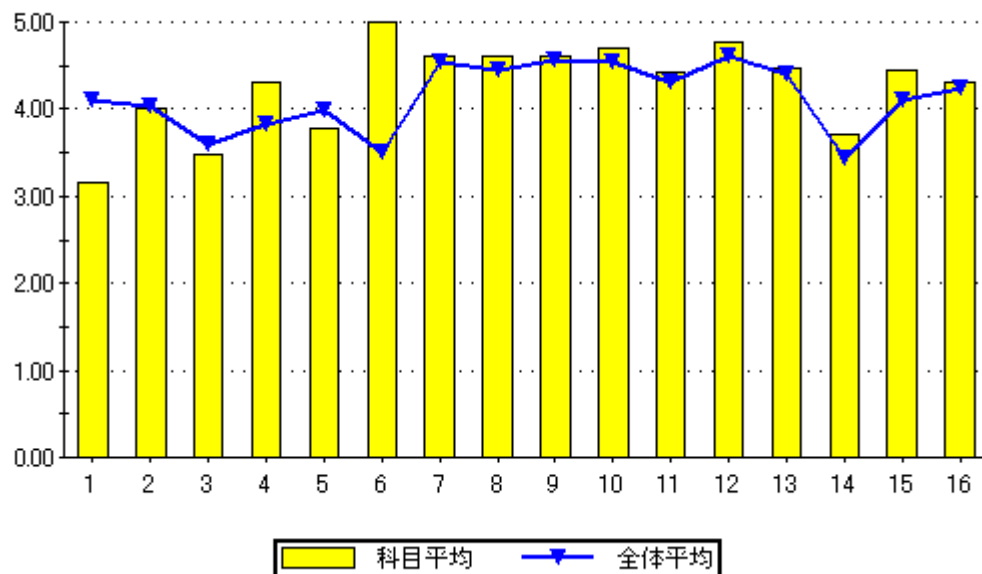


設問16のグラフ

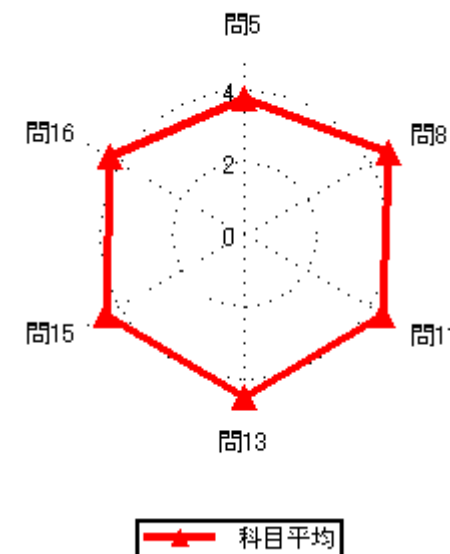
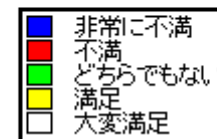
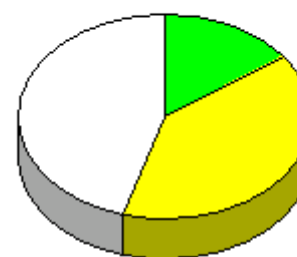


### 集計結果表（グラフ付き）

|    | 科目名  | 221<br>データベース I | 教員氏名 | 渋沢 良太 | 回答率 (%) |        |         |       |       | 無効 | 有効 | 平均   |
|----|--|-----------------|------|-------|---------|--------|---------|-------|-------|----|----|------|
|    |  |                 |      |       | 5       | 4      | 3       | 2     | 1     |    |    |      |
|    |  |                 |      |       | いいえ     | 概ね、いいえ | どちらでもない | 概ね、はい | はい    |    |    |      |
| 1  | あなたのこの授業中の態度は、どの程度積極的かつ真剣でしたか                |                 |      |       | 0.0     | 48.5   | 12.1    | 15.2  | 24.2  | 0  | 33 | 3.15 |
| 2  | この授業では、自ら学習できるように、自主学習のポイントに関する指導・指示がされましたか。 |                 |      |       | 0.0     | 6.1    | 27.3    | 27.3  | 39.4  | 0  | 33 | 4.00 |
| 3  | あなたはこの授業に対して、自主学習（予習、復習）をどの程度行いましたか          |                 |      |       | 3.0     | 27.3   | 21.2    | 15.2  | 33.3  | 0  | 33 | 3.48 |
| 4  | あなたがこの授業に対して、あまり自主学習を行なわなかった理由は主に次のどれですか。    |                 |      |       | 0.0     | 0.0    | 10.0    | 50.0  | 40.0  | 23 | 10 | 4.30 |
| 5  | あなたはこの授業の内容を、どの程度理解しましたか                     |                 |      |       | 0.0     | 12.1   | 24.2    | 36.4  | 27.3  | 0  | 33 | 3.79 |
| 6  | あなたがこの授業をあまり理解できなかった理由は主に次のどれですか             |                 |      |       | 0.0     | 0.0    | 0.0     | 0.0   | 100.0 | 29 | 4  | 5.00 |
| 7  | 担当教員は授業時間を毎回適切に使って、授業をしていましたか                |                 |      |       | 0.0     | 0.0    | 6.1     | 27.3  | 66.7  | 0  | 33 | 4.61 |
| 8  | 授業の担当教員の熱意は感じられましたか                          |                 |      |       | 0.0     | 0.0    | 9.1     | 21.2  | 69.7  | 0  | 33 | 4.61 |
| 9  | 授業中に担当教員の声は良く聞こえましたか                         |                 |      |       | 0.0     | 3.0    | 9.1     | 12.1  | 75.8  | 0  | 33 | 4.61 |
| 10 | 板書の文字やプロジェクター、配布資料等の教材は見やすく、分かり易いものでしたか      |                 |      |       | 0.0     | 0.0    | 9.1     | 12.1  | 78.8  | 0  | 33 | 4.70 |
| 11 | 担当教員は学生の理解度を見ながら講義を進めていましたか                  |                 |      |       | 3.0     | 0.0    | 12.1    | 21.2  | 63.6  | 0  | 33 | 4.42 |
| 12 | 学生の私語等の授業の妨げになる行為、あるいはいねむり等を担当教員は注意しましたか     |                 |      |       | 0.0     | 3.0    | 6.1     | 3.0   | 87.9  | 0  | 33 | 4.76 |
| 13 | この授業は、内容を伝える為の工夫がどの程度されていたと感じますか             |                 |      |       | 0.0     | 3.0    | 9.1     | 24.2  | 63.6  | 0  | 33 | 4.48 |
| 14 | この授業では、自分の意見を発表したり、他の人と討論する機会が設けられていましたか     |                 |      |       | 3.0     | 21.2   | 21.2    | 12.1  | 42.4  | 0  | 33 | 3.70 |
| 15 | あなたはこの授業により、どの程度、積極的に学習する態度・意識が身についたと思いますか   |                 |      |       | 3.0     | 0.0    | 12.1    | 18.2  | 66.7  | 0  | 33 | 4.45 |
| 16 | この授業に対する全体評価をしてみてください                        |                 |      |       | 0.0     | 0.0    | 15.2    | 39.4  | 45.5  | 0  | 33 | 4.30 |



設問16のグラフ

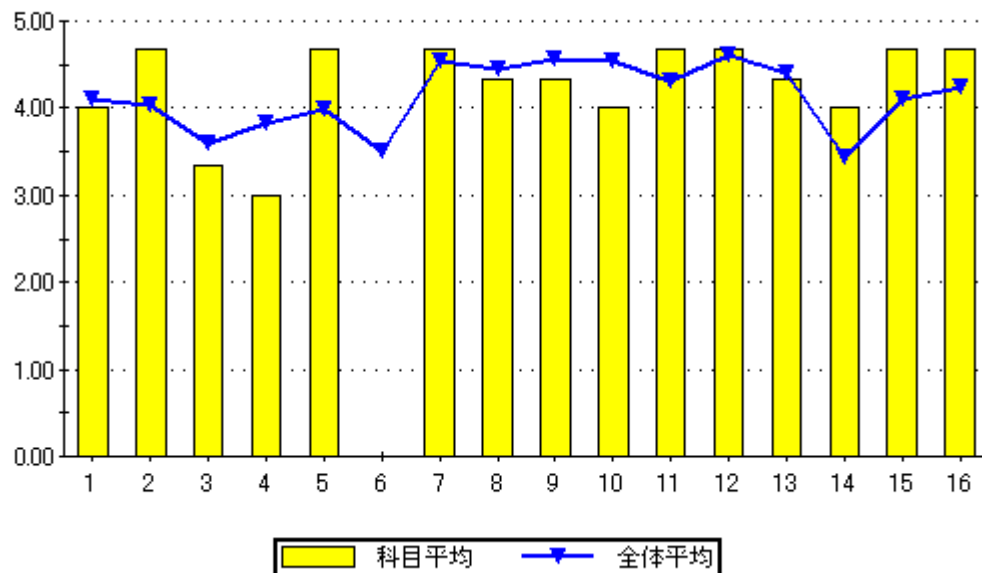




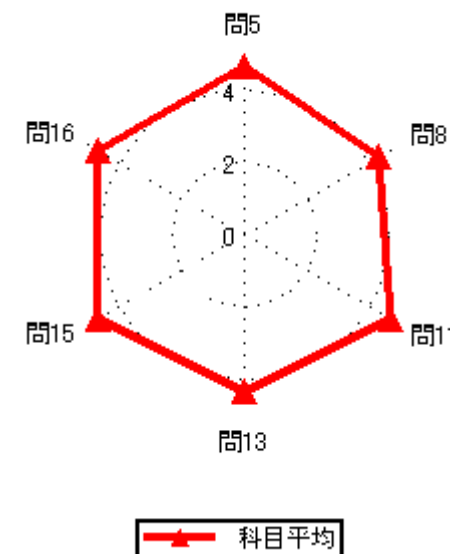
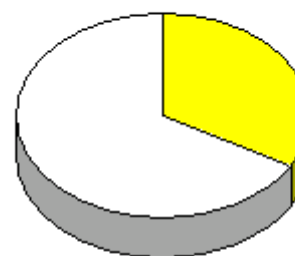
集計結果表（グラフ付き）

|      |                 |
|------|-----------------|
| 科目名  | 222<br>プログラム入門Ⅰ |
| 教員氏名 | 渋沢 良太           |

|    |  | 回答率 (%) |        |         |       |      | 無効 | 有効 | 平均   |
|----|--|---------|--------|---------|-------|------|----|----|------|
|    |  | 5       | 4      | 3       | 2     | 1    |    |    |      |
|    |  | いいえ     | 概ね、いいえ | どちらでもない | 概ね、はい | はい   |    |    |      |
| 1  | あなたのこの授業中の態度は、どの程度積極的かつ真剣でしたか                | 0.0     | 33.3   | 0.0     | 0.0   | 66.7 | 0  | 3  | 4.00 |
| 2  | この授業では、自ら学習できるように、自主学習のポイントに関する指導・指示がされましたか。 | 0.0     | 0.0    | 0.0     | 33.3  | 66.7 | 0  | 3  | 4.67 |
| 3  | あなたはこの授業に対して、自主学習（予習、復習）をどの程度行いましたか          | 33.3    | 0.0    | 0.0     | 33.3  | 33.3 | 0  | 3  | 3.33 |
| 4  | あなたがこの授業に対して、あまり自主学習を行なわなかった理由は主に次のどれですか。    | 0.0     | 0.0    | 100.0   | 0.0   | 0.0  | 2  | 1  | 3.00 |
| 5  | あなたはこの授業の内容を、どの程度理解しましたか                     | 0.0     | 0.0    | 0.0     | 33.3  | 66.7 | 0  | 3  | 4.67 |
| 6  | あなたがこの授業をあまり理解できなかった理由は主に次のどれですか             | 0.0     | 0.0    | 0.0     | 0.0   | 0.0  | 3  | 0  | 0.00 |
| 7  | 担当教員は授業時間を毎回適切に使って、授業をしていましたか                | 0.0     | 0.0    | 0.0     | 33.3  | 66.7 | 0  | 3  | 4.67 |
| 8  | 授業の担当教員の熱意は感じられましたか                          | 0.0     | 0.0    | 0.0     | 66.7  | 33.3 | 0  | 3  | 4.33 |
| 9  | 授業中に担当教員の声は良く聞こえましたか                         | 0.0     | 0.0    | 0.0     | 66.7  | 33.3 | 0  | 3  | 4.33 |
| 10 | 板書の文字やプロジェクター、配布資料等の教材は見やすく、分かり易いものでしたか      | 0.0     | 0.0    | 33.3    | 33.3  | 33.3 | 0  | 3  | 4.00 |
| 11 | 担当教員は学生の理解度を見ながら講義を進めていましたか                  | 0.0     | 0.0    | 0.0     | 33.3  | 66.7 | 0  | 3  | 4.67 |
| 12 | 学生の私語等の授業の妨げになる行為、あるいはいねむり等を担当教員は注意しましたか     | 0.0     | 0.0    | 0.0     | 33.3  | 66.7 | 0  | 3  | 4.67 |
| 13 | この授業は、内容を伝える為の工夫がどの程度されていたと感じますか             | 0.0     | 0.0    | 0.0     | 66.7  | 33.3 | 0  | 3  | 4.33 |
| 14 | この授業では、自分の意見を発表したり、他の人と討論する機会が設けられていましたか     | 0.0     | 0.0    | 33.3    | 33.3  | 33.3 | 0  | 3  | 4.00 |
| 15 | あなたはこの授業により、どの程度、積極的に学習する態度・意識が身についたと思いますか   | 0.0     | 0.0    | 0.0     | 33.3  | 66.7 | 0  | 3  | 4.67 |
| 16 | この授業に対する全体評価をしてみてください                        | 0.0     | 0.0    | 0.0     | 33.3  | 66.7 | 0  | 3  | 4.67 |

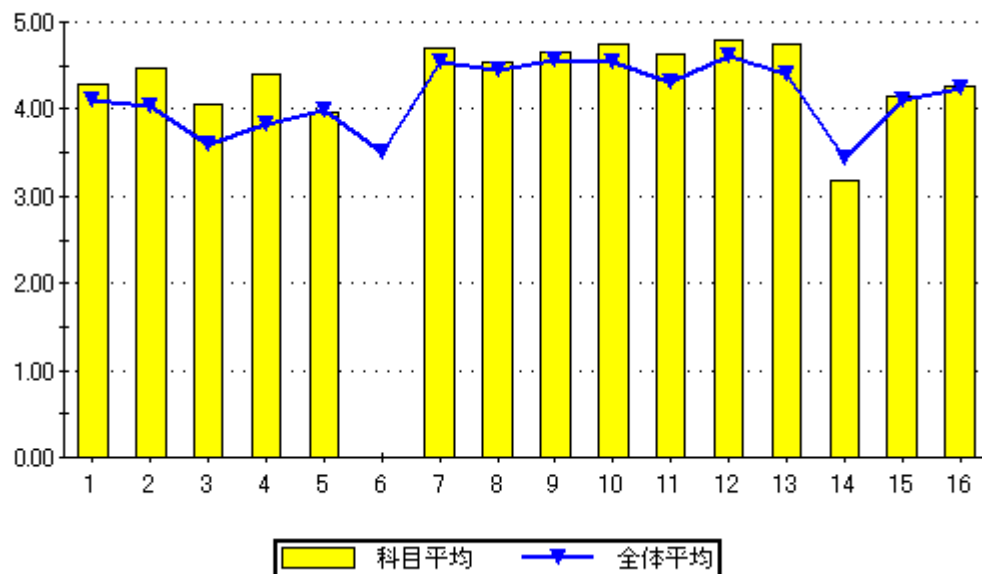


設問16のグラフ

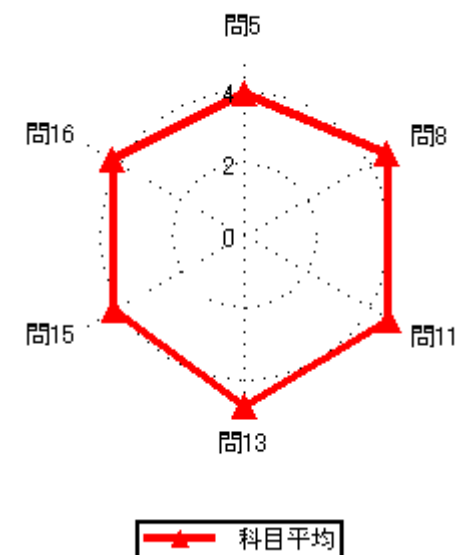
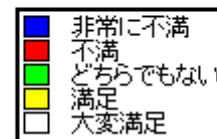
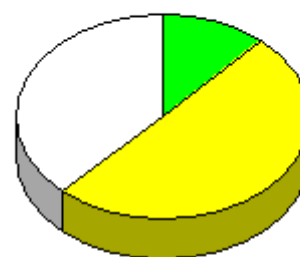


### 集計結果表（グラフ付き）

|    | 科目名<br>223<br>基本情報処理講座Ⅱ                      | 教員氏名<br>渋沢 良太 | 回答率 (%)  |             |              |            |         | 無効 | 有効 | 平均   |
|----|--|---------------|----------|-------------|--------------|------------|---------|----|----|------|
|    |  |               | 5<br>いいえ | 4<br>概ね、いいえ | 3<br>どちらでもない | 2<br>概ね、はい | 1<br>はい |    |    |      |
| 1  | あなたのこの授業中の態度は、どの程度積極的かつ真剣でしたか                |               | 0.0      | 5.9         | 14.7         | 23.5       | 55.9    | 0  | 34 | 4.29 |
| 2  | この授業では、自ら学習できるように、自主学習のポイントに関する指導・指示がされましたか。 |               | 2.9      | 2.9         | 2.9          | 26.5       | 64.7    | 0  | 34 | 4.47 |
| 3  | あなたはこの授業に対して、自主学習（予習、復習）をどの程度行いましたか          |               | 2.9      | 11.8        | 8.8          | 29.4       | 47.1    | 0  | 34 | 4.06 |
| 4  | あなたがこの授業に対して、あまり自主学習を行なわなかった理由は主に次のどれですか。    |               | 0.0      | 0.0         | 0.0          | 60.0       | 40.0    | 29 | 5  | 4.40 |
| 5  | あなたはこの授業の内容を、どの程度理解しましたか                     |               | 0.0      | 0.0         | 29.4         | 44.1       | 26.5    | 0  | 34 | 3.97 |
| 6  | あなたがこの授業をあまり理解できなかった理由は主に次のどれですか             |               | 0.0      | 0.0         | 0.0          | 0.0        | 0.0     | 34 | 0  | 0.00 |
| 7  | 担当教員は授業時間を毎回適切に使って、授業をしていましたか                |               | 0.0      | 0.0         | 2.9          | 23.5       | 73.5    | 0  | 34 | 4.71 |
| 8  | 授業の担当教員の熱意は感じられましたか                          |               | 0.0      | 0.0         | 8.8          | 29.4       | 61.8    | 0  | 34 | 4.53 |
| 9  | 授業中に担当教員の声は良く聞こえましたか                         |               | 0.0      | 0.0         | 2.9          | 29.4       | 67.6    | 0  | 34 | 4.65 |
| 10 | 板書の文字やプロジェクター、配布資料等の教材は見やすく、分かり易いものでしたか      |               | 0.0      | 0.0         | 2.9          | 20.6       | 76.5    | 0  | 34 | 4.74 |
| 11 | 担当教員は学生の理解度を見ながら講義を進めていましたか                  |               | 0.0      | 0.0         | 5.9          | 26.5       | 67.6    | 0  | 34 | 4.62 |
| 12 | 学生の私語等の授業の妨げになる行為、あるいはいじめ等を担当教員は注意しましたか      |               | 0.0      | 0.0         | 2.9          | 14.7       | 82.4    | 0  | 34 | 4.79 |
| 13 | この授業は、内容を伝える為の工夫がどの程度されていたと感じますか             |               | 0.0      | 0.0         | 2.9          | 20.6       | 76.5    | 0  | 34 | 4.74 |
| 14 | この授業では、自分の意見を発表したり、他の人と討論する機会が設けられていましたか     |               | 23.5     | 11.8        | 17.6         | 17.6       | 29.4    | 0  | 34 | 3.18 |
| 15 | あなたはこの授業により、どの程度、積極的に学習する態度・意識が身についたと思いますか   |               | 5.9      | 0.0         | 14.7         | 32.4       | 47.1    | 0  | 34 | 4.15 |
| 16 | この授業に対する全体評価をしてみてください                        |               | 0.0      | 0.0         | 11.8         | 50.0       | 38.2    | 0  | 34 | 4.26 |



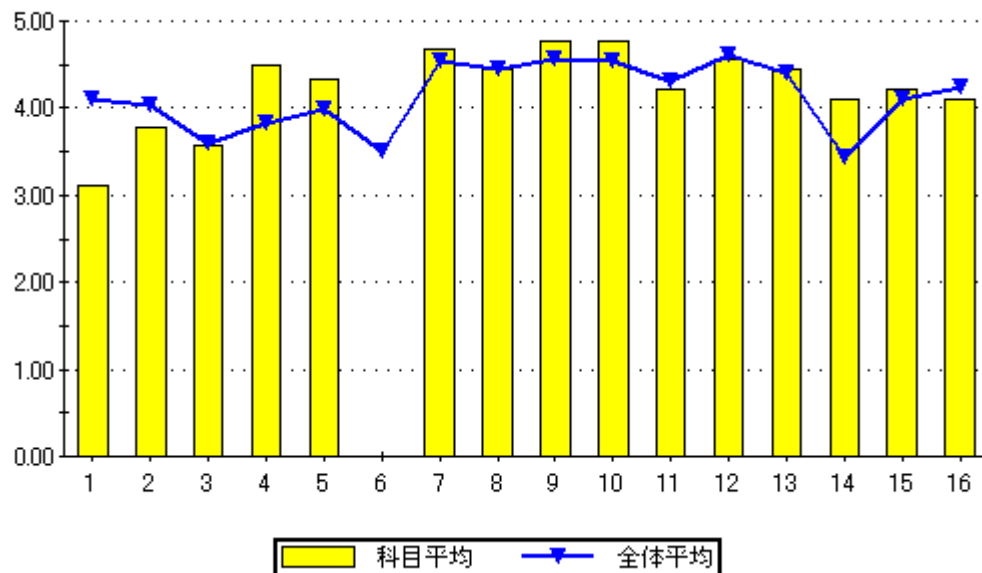
設問16のグラフ



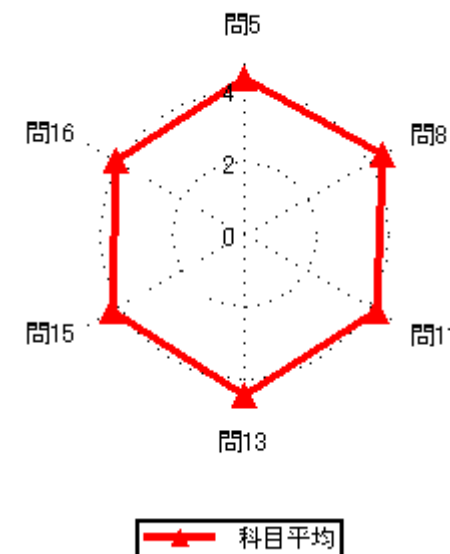
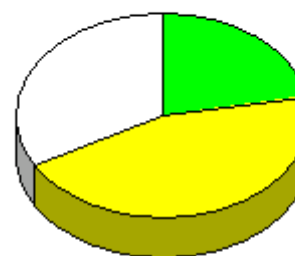
### 集計結果表（グラフ付き）

|      |                   |
|------|-------------------|
| 科目名  | 224<br>経営情報システム I |
| 教員氏名 | 渋沢 良太             |

|    |  | 回答率 (%) |        |         |       |      | 無効 | 有効 | 平均   |
|----|--|---------|--------|---------|-------|------|----|----|------|
|    |  | 5       | 4      | 3       | 2     | 1    |    |    |      |
|    |  | いいえ     | 概ね、いいえ | どちらでもない | 概ね、はい | はい   |    |    |      |
| 1  | あなたのこの授業中の態度は、どの程度積極的かつ真剣でしたか                | 0.0     | 44.4   | 11.1    | 33.3  | 11.1 | 0  | 9  | 3.11 |
| 2  | この授業では、自ら学習できるように、自主学習のポイントに関する指導・指示がされましたか。 | 0.0     | 22.2   | 11.1    | 33.3  | 33.3 | 0  | 9  | 3.78 |
| 3  | あなたはこの授業に対して、自主学習（予習、復習）をどの程度行いましたか          | 0.0     | 22.2   | 22.2    | 33.3  | 22.2 | 0  | 9  | 3.56 |
| 4  | あなたがこの授業に対して、あまり自主学習を行なわなかった理由は主に次のどれですか。    | 0.0     | 0.0    | 0.0     | 50.0  | 50.0 | 7  | 2  | 4.50 |
| 5  | あなたはこの授業の内容を、どの程度理解しましたか                     | 0.0     | 0.0    | 0.0     | 66.7  | 33.3 | 0  | 9  | 4.33 |
| 6  | あなたがこの授業をあまり理解できなかった理由は主に次のどれですか             | 0.0     | 0.0    | 0.0     | 0.0   | 0.0  | 9  | 0  | 0.00 |
| 7  | 担当教員は授業時間を毎回適切に使って、授業をしていましたか                | 0.0     | 0.0    | 0.0     | 33.3  | 66.7 | 0  | 9  | 4.67 |
| 8  | 授業の担当教員の熱意は感じられましたか                          | 0.0     | 0.0    | 0.0     | 55.6  | 44.4 | 0  | 9  | 4.44 |
| 9  | 授業中に担当教員の声は良く聞こえましたか                         | 0.0     | 0.0    | 0.0     | 22.2  | 77.8 | 0  | 9  | 4.78 |
| 10 | 板書の文字やプロジェクター、配布資料等の教材は見やすく、分かり易いものでしたか      | 0.0     | 0.0    | 0.0     | 22.2  | 77.8 | 0  | 9  | 4.78 |
| 11 | 担当教員は学生の理解度を見ながら講義を進めていましたか                  | 0.0     | 11.1   | 0.0     | 44.4  | 44.4 | 0  | 9  | 4.22 |
| 12 | 学生の私語等の授業の妨げになる行為、あるいはいねむり等を担当教員は注意しましたか     | 0.0     | 11.1   | 0.0     | 11.1  | 77.8 | 0  | 9  | 4.56 |
| 13 | この授業は、内容を伝える為の工夫がどの程度されていたと感じますか             | 0.0     | 0.0    | 22.2    | 11.1  | 66.7 | 0  | 9  | 4.44 |
| 14 | この授業では、自分の意見を発表したり、他の人と討論する機会が設けられていましたか     | 11.1    | 0.0    | 11.1    | 22.2  | 55.6 | 0  | 9  | 4.11 |
| 15 | あなたはこの授業により、どの程度、積極的に学習する態度・意識が身についたと思いますか   | 11.1    | 0.0    | 11.1    | 11.1  | 66.7 | 0  | 9  | 4.22 |
| 16 | この授業に対する全体評価をしてみてください                        | 0.0     | 0.0    | 22.2    | 44.4  | 33.3 | 0  | 9  | 4.11 |

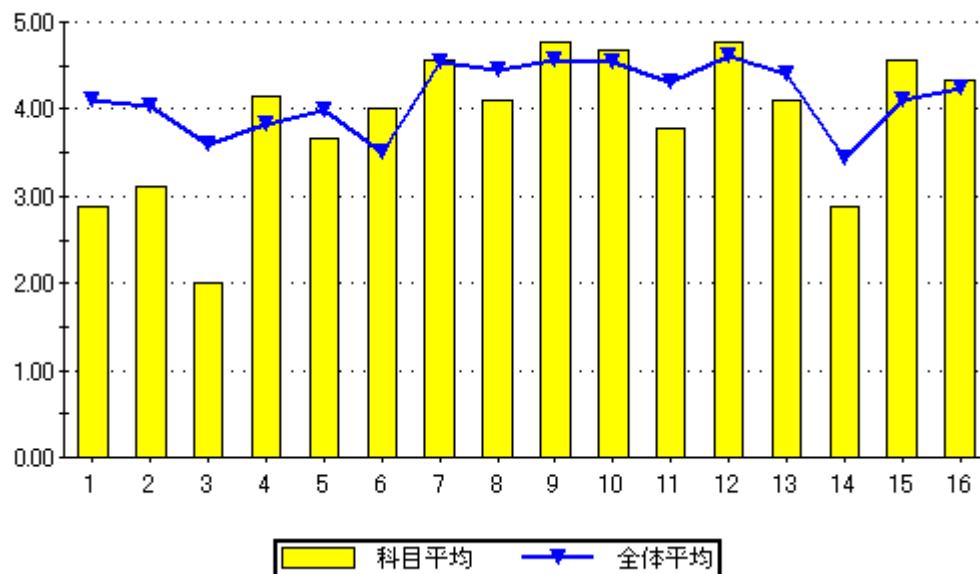


設問16のグラフ

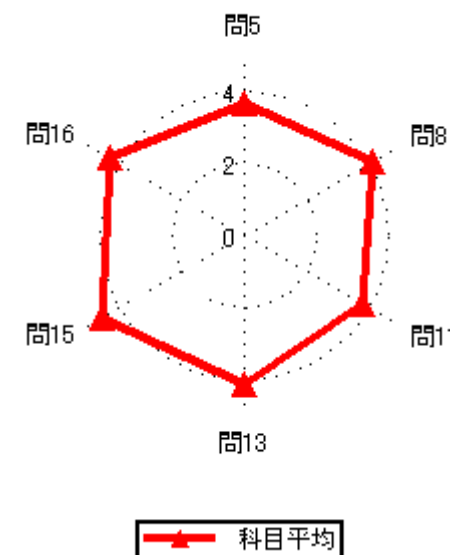
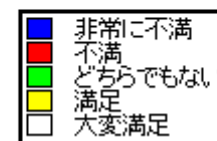
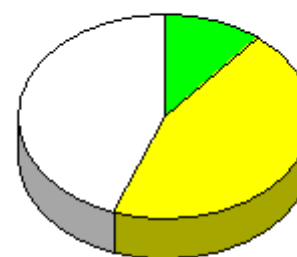


### 集計結果表（グラフ付き）

|    | 科目名<br>225<br>プログラミング入門 I                    | 教員氏名<br>松田 翔太 | 回答率 (%) |        |         |       |      | 無効 | 有効 | 平均   |
|----|--|---------------|---------|--------|---------|-------|------|----|----|------|
|    |  |               | 5       | 4      | 3       | 2     | 1    |    |    |      |
|    |  |               | いいえ     | 概ね、いいえ | どちらでもない | 概ね、はい | はい   |    |    |      |
| 1  | あなたのこの授業中の態度は、どの程度積極的かつ真剣でしたか                |               | 11.1    | 44.4   | 11.1    | 11.1  | 22.2 | 0  | 9  | 2.89 |
| 2  | この授業では、自ら学習できるように、自主学習のポイントに関する指導・指示がされましたか。 |               | 11.1    | 33.3   | 0.0     | 44.4  | 11.1 | 0  | 9  | 3.11 |
| 3  | あなたはこの授業に対して、自主学習（予習、復習）をどの程度行いましたか          |               | 44.4    | 33.3   | 11.1    | 0.0   | 11.1 | 0  | 9  | 2.00 |
| 4  | あなたがこの授業に対して、あまり自主学習を行なわなかった理由は主に次のどれですか。    |               | 0.0     | 0.0    | 28.6    | 28.6  | 42.9 | 2  | 7  | 4.14 |
| 5  | あなたはこの授業の内容を、どの程度理解しましたか                     |               | 0.0     | 11.1   | 22.2    | 55.6  | 11.1 | 0  | 9  | 3.67 |
| 6  | あなたがこの授業をあまり理解できなかった理由は主に次のどれですか             |               | 0.0     | 0.0    | 0.0     | 100.0 | 0.0  | 8  | 1  | 4.00 |
| 7  | 担当教員は授業時間を毎回適切に使って、授業をしていましたか                |               | 0.0     | 0.0    | 11.1    | 22.2  | 66.7 | 0  | 9  | 4.56 |
| 8  | 授業の担当教員の熱意は感じられましたか                          |               | 0.0     | 11.1   | 11.1    | 33.3  | 44.4 | 0  | 9  | 4.11 |
| 9  | 授業中に担当教員の声は良く聞こえましたか                         |               | 0.0     | 0.0    | 0.0     | 22.2  | 77.8 | 0  | 9  | 4.78 |
| 10 | 板書の文字やプロジェクター、配布資料等の教材は見やすく、分かり易いものでしたか      |               | 0.0     | 0.0    | 11.1    | 11.1  | 77.8 | 0  | 9  | 4.67 |
| 11 | 担当教員は学生の理解度を見ながら講義を進めていましたか                  |               | 22.2    | 0.0    | 0.0     | 33.3  | 44.4 | 0  | 9  | 3.78 |
| 12 | 学生の私語等の授業の妨げになる行為、あるいはいねむり等を担当教員は注意しましたか     |               | 0.0     | 0.0    | 11.1    | 0.0   | 88.9 | 0  | 9  | 4.78 |
| 13 | この授業は、内容を伝える為の工夫がどの程度されていたと感じますか             |               | 0.0     | 11.1   | 22.2    | 11.1  | 55.6 | 0  | 9  | 4.11 |
| 14 | この授業では、自分の意見を発表したり、他の人と討論する機会が設けられていましたか     |               | 22.2    | 22.2   | 22.2    | 11.1  | 22.2 | 0  | 9  | 2.89 |
| 15 | あなたはこの授業により、どの程度、積極的に学習する態度・意識が身についたと思いますか   |               | 0.0     | 11.1   | 0.0     | 11.1  | 77.8 | 0  | 9  | 4.56 |
| 16 | この授業に対する全体評価をしてみてください                        |               | 0.0     | 0.0    | 11.1    | 44.4  | 44.4 | 0  | 9  | 4.33 |

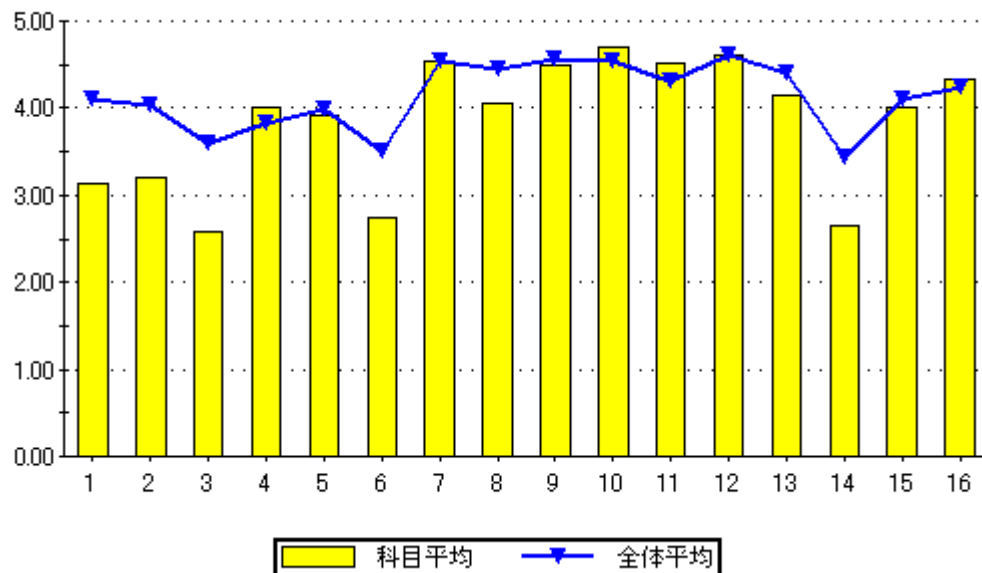


設問16のグラフ

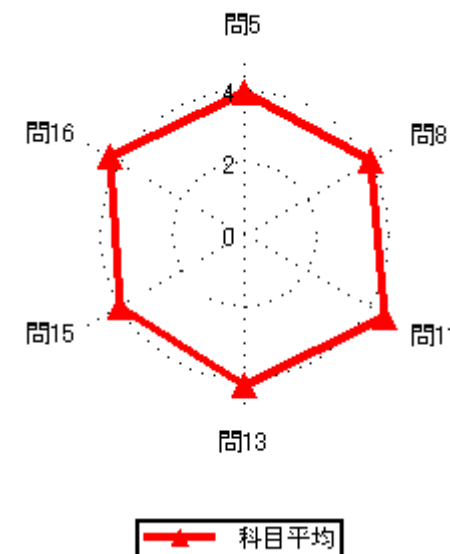
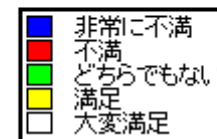
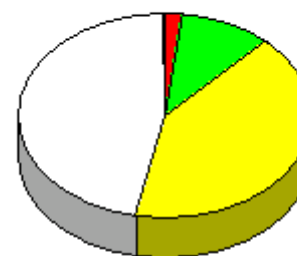


### 集計結果表（グラフ付き）

|    | 科目名<br>226<br>コンピューターリテラシー                   | 教員氏名<br>松田 翔太 | 回答率 (%)  |             |              |            |         | 無効 | 有効   | 平均 |
|----|--|---------------|----------|-------------|--------------|------------|---------|----|------|----|
|    |  |               | 5<br>いいえ | 4<br>概ね、いいえ | 3<br>どちらでもない | 2<br>概ね、はい | 1<br>はい |    |      |    |
| 1  | あなたのこの授業中の態度は、どの程度積極的かつ真剣でしたか                | 2.0           | 53.1     | 4.1         | 10.2         | 30.6       | 0       | 49 | 3.14 |    |
| 2  | この授業では、自ら学習できるように、自主学習のポイントに関する指導・指示がされましたか。 | 20.4          | 20.4     | 6.1         | 24.5         | 28.6       | 0       | 49 | 3.20 |    |
| 3  | あなたはこの授業に対して、自主学習（予習、復習）をどの程度行いましたか          | 32.7          | 22.4     | 14.3        | 16.3         | 14.3       | 0       | 49 | 2.57 |    |
| 4  | あなたがこの授業に対して、あまり自主学習を行なわなかった理由は主に次のどれですか。    | 3.7           | 3.7      | 29.6        | 14.8         | 48.1       | 22      | 27 | 4.00 |    |
| 5  | あなたはこの授業の内容を、どの程度理解しましたか                     | 2.0           | 6.1      | 24.5        | 32.7         | 34.7       | 0       | 49 | 3.92 |    |
| 6  | あなたがこの授業をあまり理解できなかった理由は主に次のどれですか             | 25.0          | 25.0     | 0.0         | 50.0         | 0.0        | 45      | 4  | 2.75 |    |
| 7  | 担当教員は授業時間を毎回適切に使って、授業をしていましたか                | 0.0           | 0.0      | 4.1         | 36.7         | 59.2       | 0       | 49 | 4.55 |    |
| 8  | 授業の担当教員の熱意は感じられましたか                          | 0.0           | 6.1      | 10.2        | 55.1         | 28.6       | 0       | 49 | 4.06 |    |
| 9  | 授業中に担当教員の声は良く聞こえましたか                         | 0.0           | 2.0      | 2.0         | 40.8         | 55.1       | 0       | 49 | 4.49 |    |
| 10 | 板書の文字やプロジェクター、配布資料等の教材は見やすく、分かり易いものでしたか      | 0.0           | 0.0      | 6.1         | 18.4         | 75.5       | 0       | 49 | 4.69 |    |
| 11 | 担当教員は学生の理解度を見ながら講義を進めていましたか                  | 0.0           | 4.1      | 2.0         | 32.7         | 61.2       | 0       | 49 | 4.51 |    |
| 12 | 学生の私語等の授業の妨げになる行為、あるいはいねむり等を担当教員は注意しましたか     | 4.1           | 0.0      | 2.0         | 18.4         | 75.5       | 0       | 49 | 4.61 |    |
| 13 | この授業は、内容を伝える為の工夫がどの程度されていたと感じますか             | 4.1           | 0.0      | 20.4        | 28.6         | 46.9       | 0       | 49 | 4.14 |    |
| 14 | この授業では、自分の意見を発表したり、他の人と討論する機会が設けられていましたか     | 42.9          | 4.1      | 18.4        | 14.3         | 20.4       | 0       | 49 | 2.65 |    |
| 15 | あなたはこの授業により、どの程度、積極的に学習する態度・意識が身についたと思いますか   | 6.1           | 8.2      | 14.3        | 22.4         | 49.0       | 0       | 49 | 4.00 |    |
| 16 | この授業に対する全体評価をしてみてください                        | 0.0           | 2.0      | 10.2        | 40.8         | 46.9       | 0       | 49 | 4.33 |    |

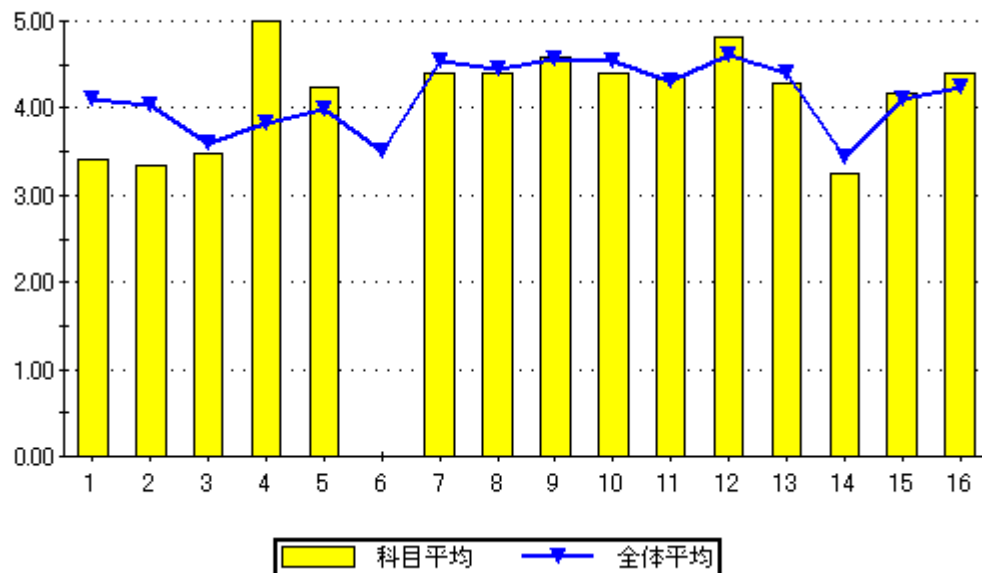


問16のグラフ

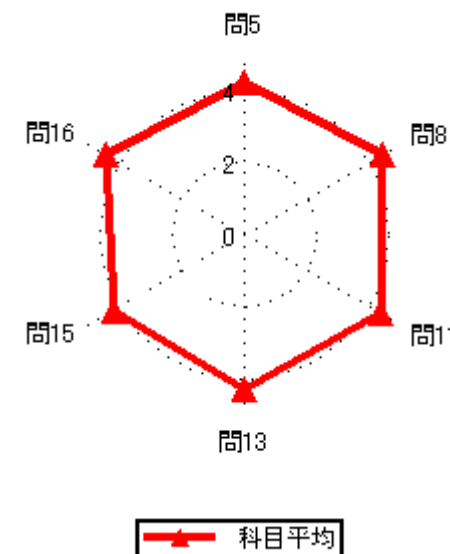
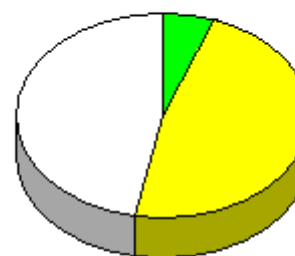


### 集計結果表（グラフ付き）

|    | 科目名<br>227<br>C言語プログラミング I                   | 教員氏名<br>松田 翔太 | 回答率 (%) |        |         |       |       | 無効 | 有効 | 平均   |
|----|--|---------------|---------|--------|---------|-------|-------|----|----|------|
|    |  |               | 5       | 4      | 3       | 2     | 1     |    |    |      |
|    |  |               | いいえ     | 概ね、いいえ | どちらでもない | 概ね、はい | はい    |    |    |      |
| 1  | あなたのこの授業中の態度は、どの程度積極的かつ真剣でしたか                |               | 0.0     | 41.2   | 11.8    | 11.8  | 35.3  | 0  | 17 | 3.41 |
| 2  | この授業では、自ら学習できるように、自主学習のポイントに関する指導・指示がされましたか。 |               | 17.6    | 11.8   | 5.9     | 47.1  | 17.6  | 0  | 17 | 3.35 |
| 3  | あなたはこの授業に対して、自主学習（予習、復習）をどの程度行いましたか          |               | 23.5    | 5.9    | 5.9     | 29.4  | 35.3  | 0  | 17 | 3.47 |
| 4  | あなたがこの授業に対して、あまり自主学習を行なわなかった理由は主に次のどれですか。    |               | 0.0     | 0.0    | 0.0     | 0.0   | 100.0 | 12 | 5  | 5.00 |
| 5  | あなたはこの授業の内容を、どの程度理解しましたか                     |               | 0.0     | 0.0    | 11.8    | 52.9  | 35.3  | 0  | 17 | 4.24 |
| 6  | あなたがこの授業をあまり理解できなかった理由は主に次のどれですか             |               | 0.0     | 0.0    | 0.0     | 0.0   | 0.0   | 17 | 0  | 0.00 |
| 7  | 担当教員は授業時間を毎回適切に使って、授業をしていましたか                |               | 0.0     | 0.0    | 5.9     | 47.1  | 47.1  | 0  | 17 | 4.41 |
| 8  | 授業の担当教員の熱意は感じられましたか                          |               | 0.0     | 0.0    | 11.8    | 35.3  | 52.9  | 0  | 17 | 4.41 |
| 9  | 授業中に担当教員の声は良く聞こえましたか                         |               | 0.0     | 0.0    | 5.9     | 29.4  | 64.7  | 0  | 17 | 4.59 |
| 10 | 板書の文字やプロジェクター、配布資料等の教材は見やすく、分かり易いものでしたか      |               | 0.0     | 0.0    | 11.8    | 35.3  | 52.9  | 0  | 17 | 4.41 |
| 11 | 担当教員は学生の理解度を見ながら講義を進めていましたか                  |               | 0.0     | 0.0    | 5.9     | 52.9  | 41.2  | 0  | 17 | 4.35 |
| 12 | 学生の私語等の授業の妨げになる行為、あるいはいねむり等を担当教員は注意しましたか     |               | 0.0     | 0.0    | 0.0     | 17.6  | 82.4  | 0  | 17 | 4.82 |
| 13 | この授業は、内容を伝える為の工夫がどの程度されていたと感じますか             |               | 0.0     | 0.0    | 23.5    | 23.5  | 52.9  | 0  | 17 | 4.29 |
| 14 | この授業では、自分の意見を発表したり、他の人と討論する機会が設けられていましたか     |               | 23.5    | 5.9    | 17.6    | 29.4  | 23.5  | 0  | 17 | 3.24 |
| 15 | あなたはこの授業により、どの程度、積極的に学習する態度・意識が身についたと思いますか   |               | 11.8    | 0.0    | 11.8    | 11.8  | 64.7  | 0  | 17 | 4.18 |
| 16 | この授業に対する全体評価をしてみてください                        |               | 0.0     | 0.0    | 5.9     | 47.1  | 47.1  | 0  | 17 | 4.41 |

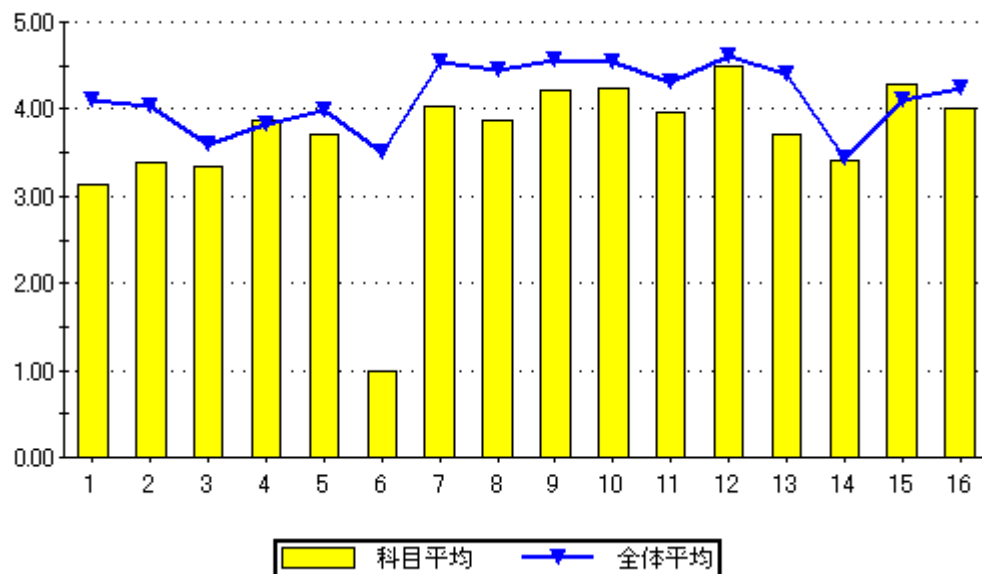


設問16のグラフ

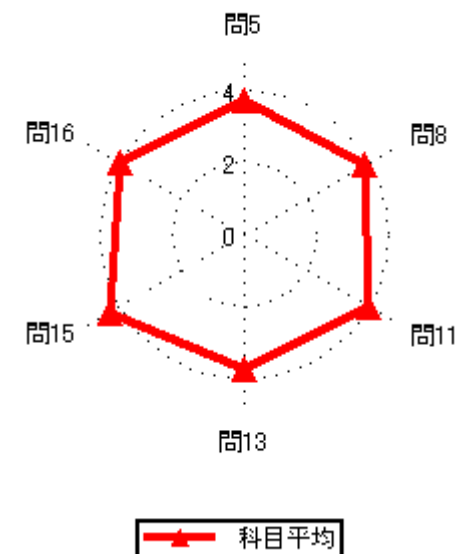
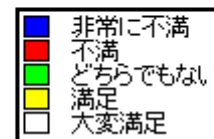
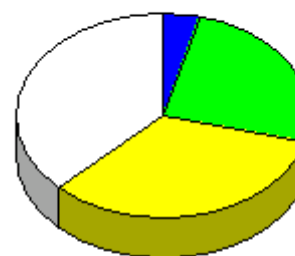


### 集計結果表（グラフ付き）

|    | 科目名<br>228<br>C言語プログラミング演習 I                 | 教員氏名<br>松田 翔太 | 回答率 (%)  |             |              |            |         | 無効 | 有効   | 平均 |
|----|--|---------------|----------|-------------|--------------|------------|---------|----|------|----|
|    |  |               | 5<br>いいえ | 4<br>概ね、いいえ | 3<br>どちらでもない | 2<br>概ね、はい | 1<br>はい |    |      |    |
| 1  | あなたのこの授業中の態度は、どの程度積極的かつ真剣でしたか                | 4.2           | 37.5     | 25.0        | 8.3          | 25.0       | 0       | 24 | 3.13 |    |
| 2  | この授業では、自ら学習できるように、自主学習のポイントに関する指導・指示がされましたか。 | 16.7          | 8.3      | 20.8        | 29.2         | 25.0       | 0       | 24 | 3.38 |    |
| 3  | あなたはこの授業に対して、自主学習（予習、復習）をどの程度行いましたか          | 12.5          | 16.7     | 20.8        | 25.0         | 25.0       | 0       | 24 | 3.33 |    |
| 4  | あなたがこの授業に対して、あまり自主学習を行なわなかった理由は主に次のどれですか。    | 14.3          | 0.0      | 14.3        | 28.6         | 42.9       | 17      | 7  | 3.86 |    |
| 5  | あなたはこの授業の内容を、どの程度理解しましたか                     | 4.2           | 0.0      | 41.7        | 29.2         | 25.0       | 0       | 24 | 3.71 |    |
| 6  | あなたがこの授業をあまり理解できなかった理由は主に次のどれですか             | 100.0         | 0.0      | 0.0         | 0.0          | 0.0        | 23      | 1  | 1.00 |    |
| 7  | 担当教員は授業時間を毎回適切に使って、授業をしていましたか                | 0.0           | 4.2      | 20.8        | 41.7         | 33.3       | 0       | 24 | 4.04 |    |
| 8  | 授業の担当教員の熱意は感じられましたか                          | 4.2           | 0.0      | 25.0        | 45.8         | 25.0       | 0       | 24 | 3.88 |    |
| 9  | 授業中に担当教員の声は良く聞こえましたか                         | 4.2           | 0.0      | 20.8        | 20.8         | 54.2       | 0       | 24 | 4.21 |    |
| 10 | 板書の文字やプロジェクター、配布資料等の教材は見やすく、分かり易いものでしたか      | 4.2           | 0.0      | 16.7        | 25.0         | 54.2       | 0       | 24 | 4.25 |    |
| 11 | 担当教員は学生の理解度を見ながら講義を進めていましたか                  | 4.2           | 4.2      | 20.8        | 33.3         | 37.5       | 0       | 24 | 3.96 |    |
| 12 | 学生の私語等の授業の妨げになる行為、あるいはいねむり等を担当教員は注意しましたか     | 4.2           | 0.0      | 12.5        | 8.3          | 75.0       | 0       | 24 | 4.50 |    |
| 13 | この授業は、内容を伝える為の工夫がどの程度されていたと感じますか             | 4.2           | 4.2      | 37.5        | 25.0         | 29.2       | 0       | 24 | 3.71 |    |
| 14 | この授業では、自分の意見を発表したり、他の人と討論する機会が設けられていましたか     | 12.5          | 4.2      | 33.3        | 29.2         | 20.8       | 0       | 24 | 3.42 |    |
| 15 | あなたはこの授業により、どの程度、積極的に学習する態度・意識が身についたと思いますか   | 0.0           | 0.0      | 25.0        | 20.8         | 54.2       | 0       | 24 | 4.29 |    |
| 16 | この授業に対する全体評価をしてみてください                        | 4.2           | 0.0      | 25.0        | 33.3         | 37.5       | 0       | 24 | 4.00 |    |



問16のグラフ

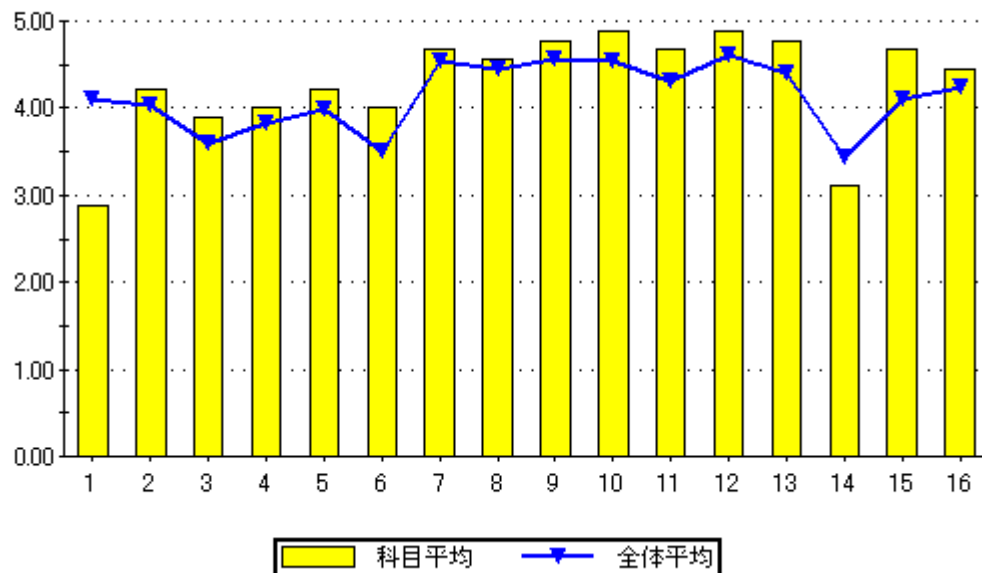




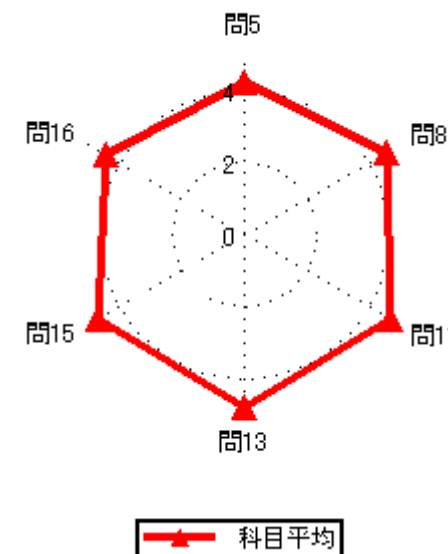
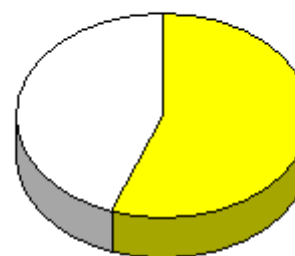
### 集計結果表（グラフ付き）

|      |                       |
|------|-----------------------|
| 科目名  | 229<br>C言語プログラミング演習 I |
| 教員氏名 | 松田 翔太                 |

|    |  | 回答率 (%) |        |         |       |      | 無効 | 有効 | 平均   |
|----|--|---------|--------|---------|-------|------|----|----|------|
|    |  | 5       | 4      | 3       | 2     | 1    |    |    |      |
|    |  | いいえ     | 概ね、いいえ | どちらでもない | 概ね、はい | はい   |    |    |      |
| 1  | あなたのこの授業中の態度は、どの程度積極的かつ真剣でしたか                | 0.0     | 66.7   | 0.0     | 11.1  | 22.2 | 0  | 9  | 2.89 |
| 2  | この授業では、自ら学習できるように、自主学習のポイントに関する指導・指示がされましたか。 | 0.0     | 0.0    | 22.2    | 33.3  | 44.4 | 0  | 9  | 4.22 |
| 3  | あなたはこの授業に対して、自主学習（予習、復習）をどの程度行いましたか          | 11.1    | 11.1   | 0.0     | 33.3  | 44.4 | 0  | 9  | 3.89 |
| 4  | あなたがこの授業に対して、あまり自主学習を行なわなかった理由は主に次のどれですか。    | 0.0     | 0.0    | 0.0     | 100.0 | 0.0  | 7  | 2  | 4.00 |
| 5  | あなたはこの授業の内容を、どの程度理解しましたか                     | 0.0     | 11.1   | 0.0     | 44.4  | 44.4 | 0  | 9  | 4.22 |
| 6  | あなたがこの授業をあまり理解できなかった理由は主に次のどれですか             | 0.0     | 0.0    | 0.0     | 100.0 | 0.0  | 8  | 1  | 4.00 |
| 7  | 担当教員は授業時間を毎回適切に使って、授業をしていましたか                | 0.0     | 0.0    | 0.0     | 33.3  | 66.7 | 0  | 9  | 4.67 |
| 8  | 授業の担当教員の熱意は感じられましたか                          | 0.0     | 0.0    | 0.0     | 44.4  | 55.6 | 0  | 9  | 4.56 |
| 9  | 授業中に担当教員の声は良く聞こえましたか                         | 0.0     | 0.0    | 0.0     | 22.2  | 77.8 | 0  | 9  | 4.78 |
| 10 | 板書の文字やプロジェクター、配布資料等の教材は見やすく、分かり易いものでしたか      | 0.0     | 0.0    | 0.0     | 11.1  | 88.9 | 0  | 9  | 4.89 |
| 11 | 担当教員は学生の理解度を見ながら講義を進めていましたか                  | 0.0     | 0.0    | 0.0     | 33.3  | 66.7 | 0  | 9  | 4.67 |
| 12 | 学生の私語等の授業の妨げになる行為、あるいはいねむり等を担当教員は注意しましたか     | 0.0     | 0.0    | 0.0     | 11.1  | 88.9 | 0  | 9  | 4.89 |
| 13 | この授業は、内容を伝える為の工夫がどの程度されていたと感じますか             | 0.0     | 0.0    | 11.1    | 0.0   | 88.9 | 0  | 9  | 4.78 |
| 14 | この授業では、自分の意見を发表或し、他の人と討論する機会が設けられていましたか      | 33.3    | 0.0    | 22.2    | 11.1  | 33.3 | 0  | 9  | 3.11 |
| 15 | あなたはこの授業により、どの程度、積極的に学習する態度・意識が身についたと思いますか   | 0.0     | 0.0    | 11.1    | 11.1  | 77.8 | 0  | 9  | 4.67 |
| 16 | この授業に対する全体評価をしてみてください                        | 0.0     | 0.0    | 0.0     | 55.6  | 44.4 | 0  | 9  | 4.44 |



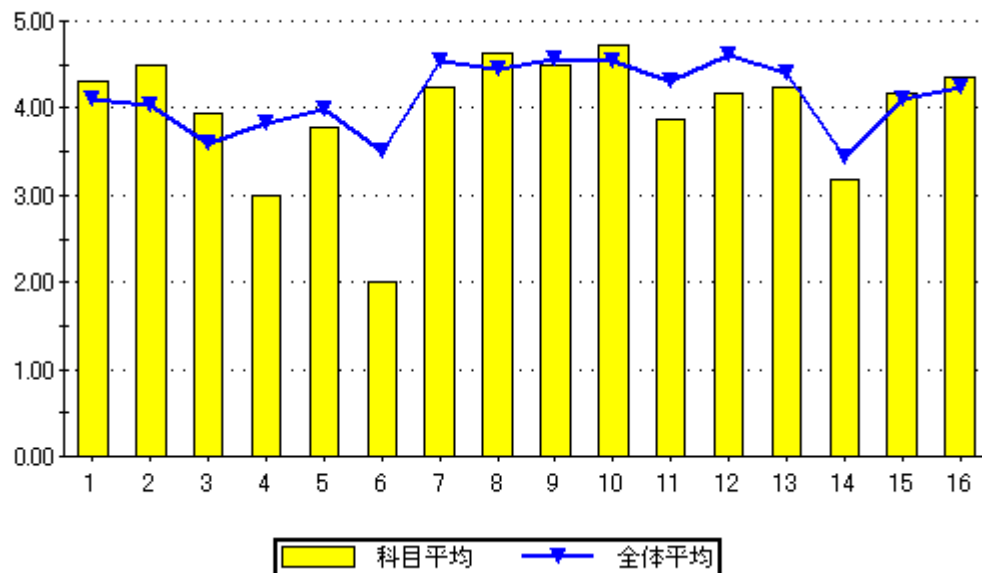
設問16のグラフ



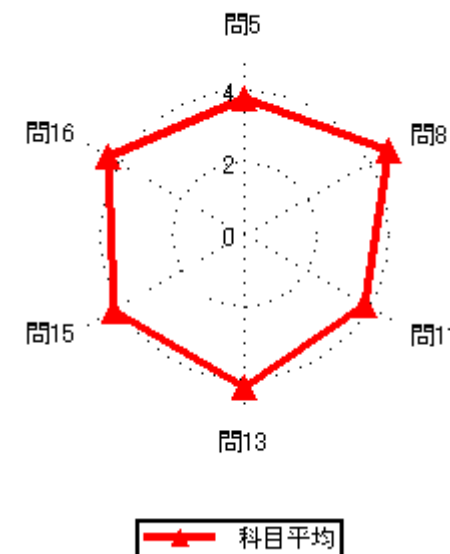
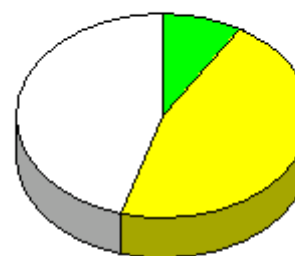
### 集計結果表（グラフ付き）

|      |                    |
|------|--------------------|
| 科目名  | 231<br>情報・電子基礎数理 I |
| 教員氏名 | 斉 培恒               |

|    |  | 回答率 (%) |        |         |       |      | 無効 | 有効 | 平均   |
|----|--|---------|--------|---------|-------|------|----|----|------|
|    |  | 5       | 4      | 3       | 2     | 1    |    |    |      |
|    |  | いいえ     | 概ね、いいえ | どちらでもない | 概ね、はい | はい   |    |    |      |
| 1  | あなたのこの授業中の態度は、どの程度積極的かつ真剣でしたか                | 0.0     | 18.2   | 4.5     | 4.5   | 72.7 | 0  | 22 | 4.32 |
| 2  | この授業では、自ら学習できるように、自主学習のポイントに関する指導・指示がされましたか。 | 0.0     | 0.0    | 4.5     | 40.9  | 54.5 | 0  | 22 | 4.50 |
| 3  | あなたはこの授業に対して、自主学習（予習、復習）をどの程度行いましたか          | 0.0     | 4.5    | 27.3    | 36.4  | 31.8 | 0  | 22 | 3.95 |
| 4  | あなたがこの授業に対して、あまり自主学習を行なわなかった理由は主に次のどれですか。    | 0.0     | 0.0    | 100.0   | 0.0   | 0.0  | 21 | 1  | 3.00 |
| 5  | あなたはこの授業の内容を、どの程度理解しましたか                     | 0.0     | 4.5    | 36.4    | 36.4  | 22.7 | 0  | 22 | 3.77 |
| 6  | あなたがこの授業をあまり理解できなかった理由は主に次のどれですか             | 0.0     | 100.0  | 0.0     | 0.0   | 0.0  | 21 | 1  | 2.00 |
| 7  | 担当教員は授業時間を毎回適切に使って、授業をしていましたか                | 0.0     | 0.0    | 4.5     | 68.2  | 27.3 | 0  | 22 | 4.23 |
| 8  | 授業の担当教員の熱意は感じられましたか                          | 0.0     | 0.0    | 9.1     | 18.2  | 72.7 | 0  | 22 | 4.64 |
| 9  | 授業中に担当教員の声は良く聞こえましたか                         | 0.0     | 0.0    | 4.5     | 40.9  | 54.5 | 0  | 22 | 4.50 |
| 10 | 板書の文字やプロジェクター、配布資料等の教材は見やすく、分かり易いものでしたか      | 0.0     | 0.0    | 4.5     | 18.2  | 77.3 | 0  | 22 | 4.73 |
| 11 | 担当教員は学生の理解度を見ながら講義を進めていましたか                  | 4.5     | 4.5    | 13.6    | 54.5  | 22.7 | 0  | 22 | 3.86 |
| 12 | 学生の私語等の授業の妨げになる行為、あるいはいねむり等を担当教員は注意しましたか     | 0.0     | 4.5    | 4.5     | 59.1  | 31.8 | 0  | 22 | 4.18 |
| 13 | この授業は、内容を伝える為の工夫がどの程度されていたと感じますか             | 4.5     | 0.0    | 9.1     | 40.9  | 45.5 | 0  | 22 | 4.23 |
| 14 | この授業では、自分の意見を発表したり、他の人と討論する機会が設けられていましたか     | 9.1     | 13.6   | 40.9    | 22.7  | 13.6 | 0  | 22 | 3.18 |
| 15 | あなたはこの授業により、どの程度、積極的に学習する態度・意識が身についたと思いますか   | 0.0     | 4.5    | 22.7    | 22.7  | 50.0 | 0  | 22 | 4.18 |
| 16 | この授業に対する全体評価をしてみてください                        | 0.0     | 0.0    | 9.1     | 45.5  | 45.5 | 0  | 22 | 4.36 |



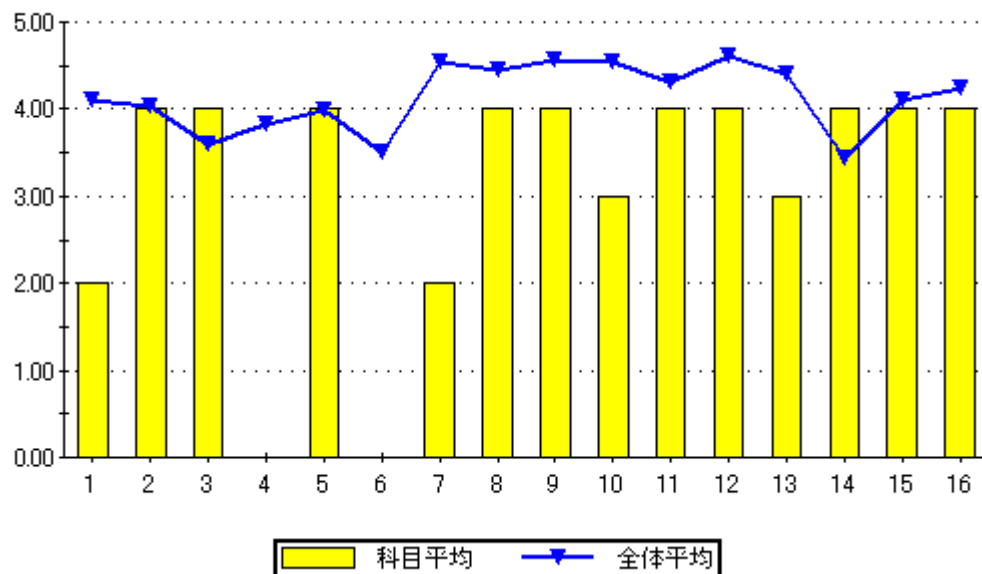
設問16のグラフ



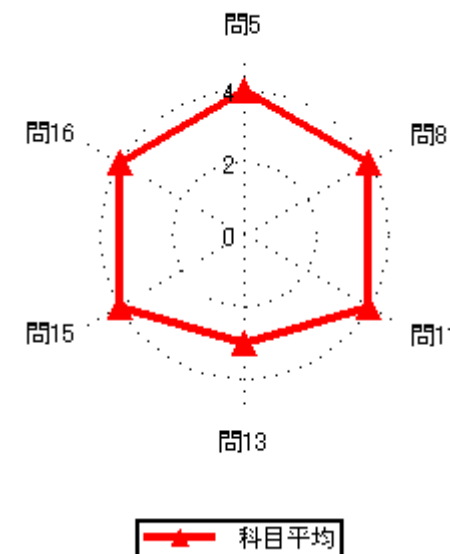
### 集計結果表（グラフ付き）

|      |                  |
|------|------------------|
| 科目名  | 232<br>ネットワーク工学I |
| 教員氏名 | 斉 培恒             |

|    |  | 回答率 (%) |        |         |       |     | 無効 | 有効 | 平均   |
|----|--|---------|--------|---------|-------|-----|----|----|------|
|    |  | 5       | 4      | 3       | 2     | 1   |    |    |      |
|    |  | いいえ     | 概ね、いいえ | どちらでもない | 概ね、はい | はい  |    |    |      |
| 1  | あなたのこの授業中の態度は、どの程度積極的かつ真剣でしたか                | 0.0     | 100.0  | 0.0     | 0.0   | 0.0 | 0  | 1  | 2.00 |
| 2  | この授業では、自ら学習できるように、自主学習のポイントに関する指導・指示がされましたか。 | 0.0     | 0.0    | 0.0     | 100.0 | 0.0 | 0  | 1  | 4.00 |
| 3  | あなたはこの授業に対して、自主学習（予習、復習）をどの程度行いましたか          | 0.0     | 0.0    | 0.0     | 100.0 | 0.0 | 0  | 1  | 4.00 |
| 4  | あなたがこの授業に対して、あまり自主学習を行なわなかった理由は主に次のどれですか。    | 0.0     | 0.0    | 0.0     | 0.0   | 0.0 | 1  | 0  | 0.00 |
| 5  | あなたはこの授業の内容を、どの程度理解しましたか                     | 0.0     | 0.0    | 0.0     | 100.0 | 0.0 | 0  | 1  | 4.00 |
| 6  | あなたがこの授業をあまり理解できなかった理由は主に次のどれですか             | 0.0     | 0.0    | 0.0     | 0.0   | 0.0 | 1  | 0  | 0.00 |
| 7  | 担当教員は授業時間を毎回適切に使って、授業をしていましたか                | 0.0     | 100.0  | 0.0     | 0.0   | 0.0 | 0  | 1  | 2.00 |
| 8  | 授業の担当教員の熱意は感じられましたか                          | 0.0     | 0.0    | 0.0     | 100.0 | 0.0 | 0  | 1  | 4.00 |
| 9  | 授業中に担当教員の声は良く聞こえましたか                         | 0.0     | 0.0    | 0.0     | 100.0 | 0.0 | 0  | 1  | 4.00 |
| 10 | 板書の文字やプロジェクター、配布資料等の教材は見やすく、分かり易いものでしたか      | 0.0     | 0.0    | 100.0   | 0.0   | 0.0 | 0  | 1  | 3.00 |
| 11 | 担当教員は学生の理解度を見ながら講義を進めていましたか                  | 0.0     | 0.0    | 0.0     | 100.0 | 0.0 | 0  | 1  | 4.00 |
| 12 | 学生の私語等の授業の妨げになる行為、あるいはいねむり等を担当教員は注意しましたか     | 0.0     | 0.0    | 0.0     | 100.0 | 0.0 | 0  | 1  | 4.00 |
| 13 | この授業は、内容を伝える為の工夫がどの程度されていたと感じますか             | 0.0     | 0.0    | 100.0   | 0.0   | 0.0 | 0  | 1  | 3.00 |
| 14 | この授業では、自分の意見を発表したり、他の人と討論する機会が設けられていましたか     | 0.0     | 0.0    | 0.0     | 100.0 | 0.0 | 0  | 1  | 4.00 |
| 15 | あなたはこの授業により、どの程度、積極的に学習する態度・意識が身についたと思いますか   | 0.0     | 0.0    | 0.0     | 100.0 | 0.0 | 0  | 1  | 4.00 |
| 16 | この授業に対する全体評価をしてみてください                        | 0.0     | 0.0    | 0.0     | 100.0 | 0.0 | 0  | 1  | 4.00 |



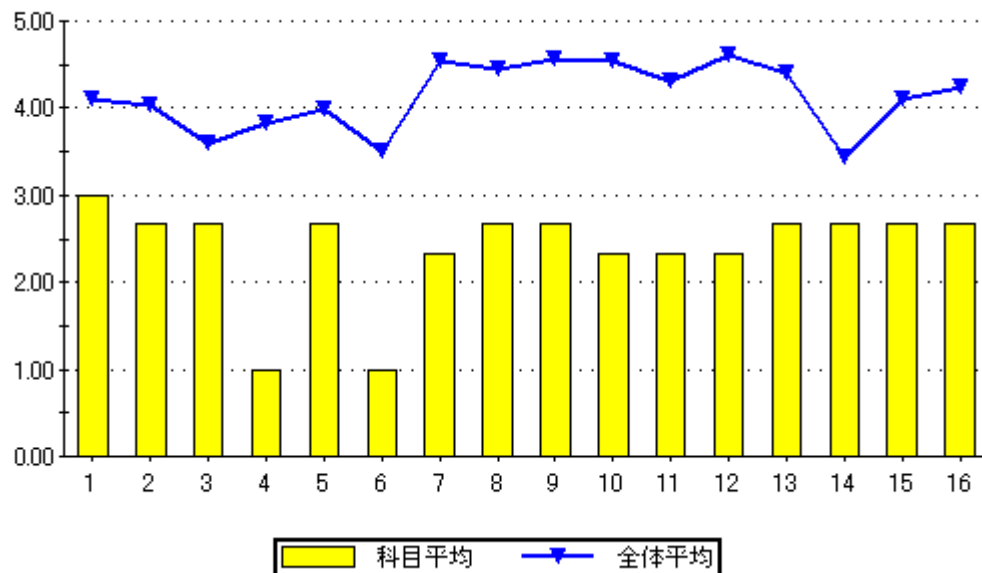
設問16のグラフ



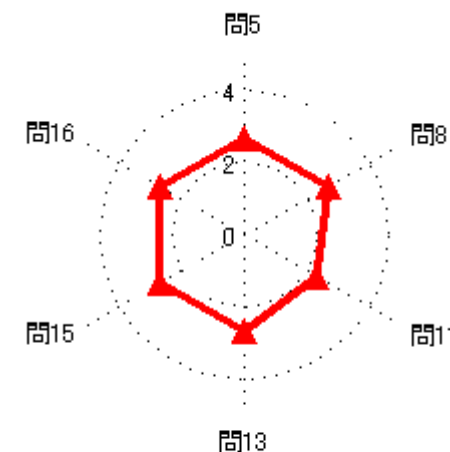
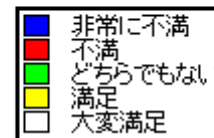
集計結果表（グラフ付き）

|      |               |
|------|---------------|
| 科目名  | 233<br>電波工学 I |
| 教員氏名 | 斉 培恒          |

|    |  | 回答率 (%) |        |         |       |      | 無効 | 有効 | 平均   |
|----|--|---------|--------|---------|-------|------|----|----|------|
|    |  | 5       | 4      | 3       | 2     | 1    |    |    |      |
|    |  | いいえ     | 概ね、いいえ | どちらでもない | 概ね、はい | はい   |    |    |      |
| 1  | あなたのこの授業中の態度は、どの程度積極的かつ真剣でしたか                | 33.3    | 0.0    | 33.3    | 0.0   | 33.3 | 0  | 3  | 3.00 |
| 2  | この授業では、自ら学習できるように、自主学習のポイントに関する指導・指示がされましたか。 | 33.3    | 0.0    | 33.3    | 33.3  | 0.0  | 0  | 3  | 2.67 |
| 3  | あなたはこの授業に対して、自主学習（予習、復習）をどの程度行いましたか          | 33.3    | 0.0    | 33.3    | 33.3  | 0.0  | 0  | 3  | 2.67 |
| 4  | あなたがこの授業に対して、あまり自主学習を行なわなかった理由は主に次のどれですか。    | 100.0   | 0.0    | 0.0     | 0.0   | 0.0  | 2  | 1  | 1.00 |
| 5  | あなたはこの授業の内容を、どの程度理解しましたか                     | 33.3    | 0.0    | 33.3    | 33.3  | 0.0  | 0  | 3  | 2.67 |
| 6  | あなたがこの授業をあまり理解できなかった理由は主に次のどれですか             | 100.0   | 0.0    | 0.0     | 0.0   | 0.0  | 2  | 1  | 1.00 |
| 7  | 担当教員は授業時間を毎回適切に使って、授業をしていましたか                | 33.3    | 0.0    | 66.7    | 0.0   | 0.0  | 0  | 3  | 2.33 |
| 8  | 授業の担当教員の熱意は感じられましたか                          | 33.3    | 0.0    | 33.3    | 33.3  | 0.0  | 0  | 3  | 2.67 |
| 9  | 授業中に担当教員の声は良く聞こえましたか                         | 33.3    | 0.0    | 33.3    | 33.3  | 0.0  | 0  | 3  | 2.67 |
| 10 | 板書の文字やプロジェクター、配布資料等の教材は見やすく、分かり易いものでしたか      | 33.3    | 0.0    | 66.7    | 0.0   | 0.0  | 0  | 3  | 2.33 |
| 11 | 担当教員は学生の理解度を見ながら講義を進めていましたか                  | 33.3    | 0.0    | 66.7    | 0.0   | 0.0  | 0  | 3  | 2.33 |
| 12 | 学生の私語等の授業の妨げになる行為、あるいはいねむり等を担当教員は注意しましたか     | 33.3    | 0.0    | 66.7    | 0.0   | 0.0  | 0  | 3  | 2.33 |
| 13 | この授業は、内容を伝える為の工夫がどの程度されていたと感じますか             | 33.3    | 0.0    | 33.3    | 33.3  | 0.0  | 0  | 3  | 2.67 |
| 14 | この授業では、自分の意見を発表したり、他の人と討論する機会が設けられていましたか     | 33.3    | 0.0    | 33.3    | 33.3  | 0.0  | 0  | 3  | 2.67 |
| 15 | あなたはこの授業により、どの程度、積極的に学習する態度・意識が身についたと思いますか   | 33.3    | 0.0    | 33.3    | 33.3  | 0.0  | 0  | 3  | 2.67 |
| 16 | この授業に対する全体評価をしてみてください                        | 33.3    | 0.0    | 33.3    | 33.3  | 0.0  | 0  | 3  | 2.67 |



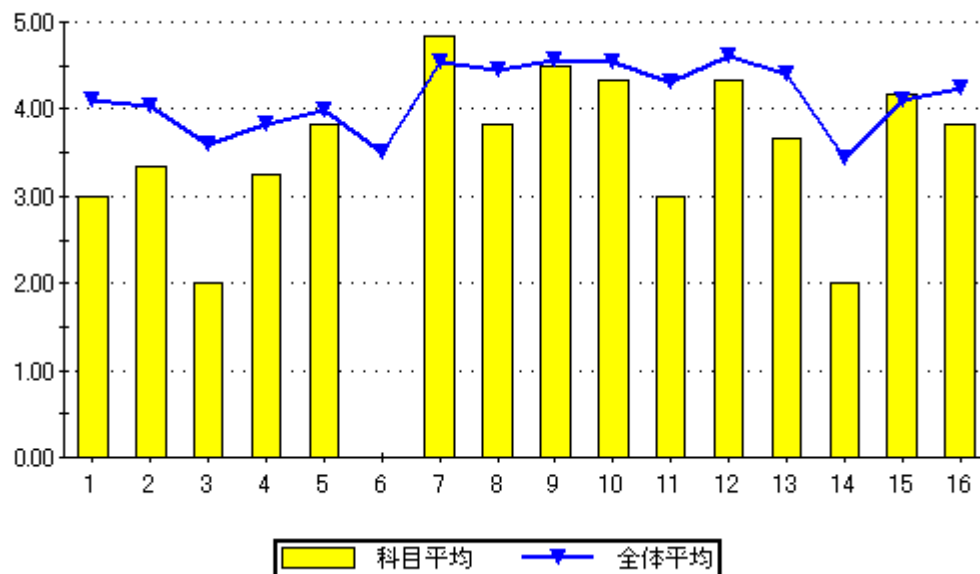
設問16のグラフ



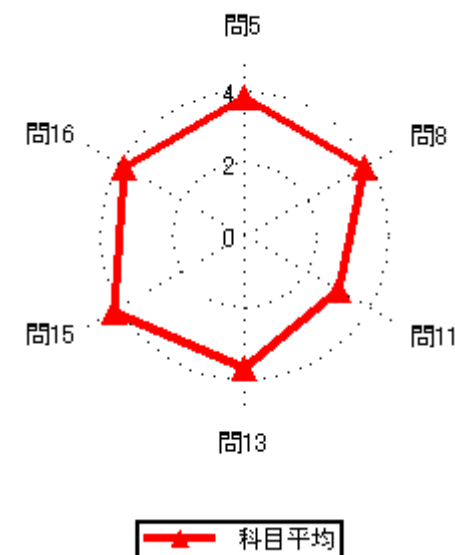
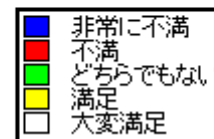
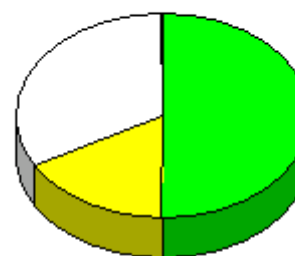
科目平均

### 集計結果表（グラフ付き）

|    | 科目名  | 234<br>情報ネットワーク応用工学 | 回答率 (%) |        |         |       |      | 無効 | 有効 | 平均   |
|----|--|---------------------|---------|--------|---------|-------|------|----|----|------|
|    |  |                     | 5       | 4      | 3       | 2     | 1    |    |    |      |
|    | 教員氏名   | 斉 培恒                | いいえ     | 概ね、いいえ | どちらでもない | 概ね、はい | はい   |    |    |      |
| 1  | あなたのこの授業中の態度は、どの程度積極的かつ真剣でしたか                |                     | 0.0     | 33.3   | 50.0    | 0.0   | 16.7 | 0  | 6  | 3.00 |
| 2  | この授業では、自ら学習できるように、自主学習のポイントに関する指導・指示がされましたか。 |                     | 16.7    | 33.3   | 0.0     | 0.0   | 50.0 | 0  | 6  | 3.33 |
| 3  | あなたはこの授業に対して、自主学習（予習、復習）をどの程度行いましたか          |                     | 50.0    | 16.7   | 16.7    | 16.7  | 0.0  | 0  | 6  | 2.00 |
| 4  | あなたがこの授業に対して、あまり自主学習を行なわなかった理由は主に次のどれですか。    |                     | 25.0    | 0.0    | 25.0    | 25.0  | 25.0 | 2  | 4  | 3.25 |
| 5  | あなたはこの授業の内容を、どの程度理解しましたか                     |                     | 0.0     | 0.0    | 33.3    | 50.0  | 16.7 | 0  | 6  | 3.83 |
| 6  | あなたがこの授業をあまり理解できなかった理由は主に次のどれですか             |                     | 0.0     | 0.0    | 0.0     | 0.0   | 0.0  | 6  | 0  | 0.00 |
| 7  | 担当教員は授業時間を毎回適切に使って、授業をしていましたか                |                     | 0.0     | 0.0    | 0.0     | 16.7  | 83.3 | 0  | 6  | 4.83 |
| 8  | 授業の担当教員の熱意は感じられましたか                          |                     | 0.0     | 16.7   | 33.3    | 0.0   | 50.0 | 0  | 6  | 3.83 |
| 9  | 授業中に担当教員の声は良く聞こえましたか                         |                     | 0.0     | 0.0    | 16.7    | 16.7  | 66.7 | 0  | 6  | 4.50 |
| 10 | 板書の文字やプロジェクター、配布資料等の教材は見やすく、分かり易いものでしたか      |                     | 0.0     | 16.7   | 0.0     | 16.7  | 66.7 | 0  | 6  | 4.33 |
| 11 | 担当教員は学生の理解度を見ながら講義を進めていましたか                  |                     | 33.3    | 16.7   | 0.0     | 16.7  | 33.3 | 0  | 6  | 3.00 |
| 12 | 学生の私語等の授業の妨げになる行為、あるいはいねむり等を担当教員は注意しましたか     |                     | 16.7    | 0.0    | 0.0     | 0.0   | 83.3 | 0  | 6  | 4.33 |
| 13 | この授業は、内容を伝える為の工夫がどの程度されていたと感じますか             |                     | 0.0     | 16.7   | 33.3    | 16.7  | 33.3 | 0  | 6  | 3.67 |
| 14 | この授業では、自分の意見を発表したり、他の人と討論する機会が設けられていましたか     |                     | 50.0    | 16.7   | 16.7    | 16.7  | 0.0  | 0  | 6  | 2.00 |
| 15 | あなたはこの授業により、どの程度、積極的に学習する態度・意識が身についたと思いますか   |                     | 0.0     | 16.7   | 16.7    | 0.0   | 66.7 | 0  | 6  | 4.17 |
| 16 | この授業に対する全体評価をしてみてください                        |                     | 0.0     | 0.0    | 50.0    | 16.7  | 33.3 | 0  | 6  | 3.83 |

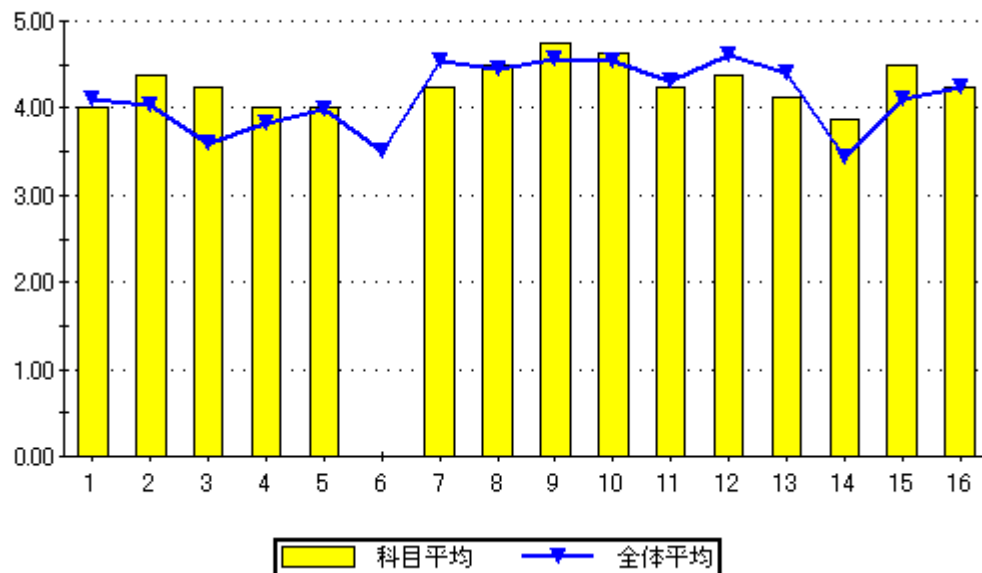


設問16のグラフ

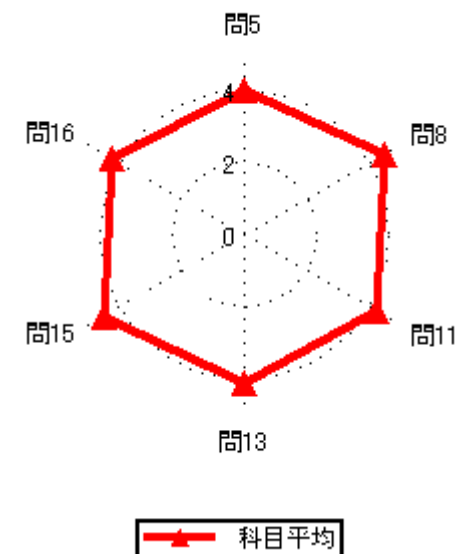
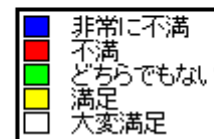
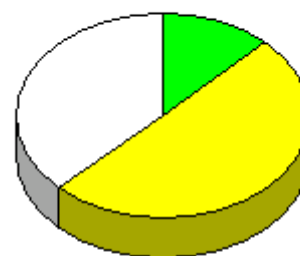


### 集計結果表（グラフ付き）

|    | 科目名<br>235<br>情報通信ネットワーク I                   | 教員氏名<br>斉 培恒 | 回答率 (%)  |             |              |            |         | 無効 | 有効   | 平均 |
|----|--|--------------|----------|-------------|--------------|------------|---------|----|------|----|
|    |  |              | 5<br>いいえ | 4<br>概ね、いいえ | 3<br>どちらでもない | 2<br>概ね、はい | 1<br>はい |    |      |    |
| 1  | あなたのこの授業中の態度は、どの程度積極的かつ真剣でしたか                | 0.0          | 12.5     | 25.0        | 12.5         | 50.0       | 0       | 8  | 4.00 |    |
| 2  | この授業では、自ら学習できるように、自主学習のポイントに関する指導・指示がされましたか。 | 0.0          | 12.5     | 12.5        | 0.0          | 75.0       | 0       | 8  | 4.38 |    |
| 3  | あなたはこの授業に対して、自主学習（予習、復習）をどの程度行いましたか          | 0.0          | 12.5     | 12.5        | 12.5         | 62.5       | 0       | 8  | 4.25 |    |
| 4  | あなたがこの授業に対して、あまり自主学習を行なわなかった理由は主に次のどれですか。    | 0.0          | 0.0      | 0.0         | 100.0        | 0.0        | 7       | 1  | 4.00 |    |
| 5  | あなたはこの授業の内容を、どの程度理解しましたか                     | 0.0          | 0.0      | 12.5        | 75.0         | 12.5       | 0       | 8  | 4.00 |    |
| 6  | あなたがこの授業をあまり理解できなかった理由は主に次のどれですか             | 0.0          | 0.0      | 0.0         | 0.0          | 0.0        | 8       | 0  | 0.00 |    |
| 7  | 担当教員は授業時間を毎回適切に使って、授業をしていましたか                | 0.0          | 0.0      | 12.5        | 50.0         | 37.5       | 0       | 8  | 4.25 |    |
| 8  | 授業の担当教員の熱意は感じられましたか                          | 0.0          | 0.0      | 0.0         | 50.0         | 50.0       | 0       | 8  | 4.50 |    |
| 9  | 授業中に担当教員の声は良く聞こえましたか                         | 0.0          | 0.0      | 0.0         | 25.0         | 75.0       | 0       | 8  | 4.75 |    |
| 10 | 板書の文字やプロジェクター、配布資料等の教材は見やすく、分かり易いものでしたか      | 0.0          | 0.0      | 12.5        | 12.5         | 75.0       | 0       | 8  | 4.63 |    |
| 11 | 担当教員は学生の理解度を見ながら講義を進めていましたか                  | 0.0          | 0.0      | 25.0        | 25.0         | 50.0       | 0       | 8  | 4.25 |    |
| 12 | 学生の私語等の授業の妨げになる行為、あるいはいねむり等を担当教員は注意しましたか     | 0.0          | 12.5     | 12.5        | 0.0          | 75.0       | 0       | 8  | 4.38 |    |
| 13 | この授業は、内容を伝える為の工夫がどの程度されていたと感じますか             | 0.0          | 0.0      | 25.0        | 37.5         | 37.5       | 0       | 8  | 4.13 |    |
| 14 | この授業では、自分の意見を発表したり、他の人と討論する機会が設けられていましたか     | 0.0          | 0.0      | 50.0        | 12.5         | 37.5       | 0       | 8  | 3.88 |    |
| 15 | あなたはこの授業により、どの程度、積極的に学習する態度・意識が身についたと思いますか   | 0.0          | 0.0      | 12.5        | 25.0         | 62.5       | 0       | 8  | 4.50 |    |
| 16 | この授業に対する全体評価をしてみてください                        | 0.0          | 0.0      | 12.5        | 50.0         | 37.5       | 0       | 8  | 4.25 |    |



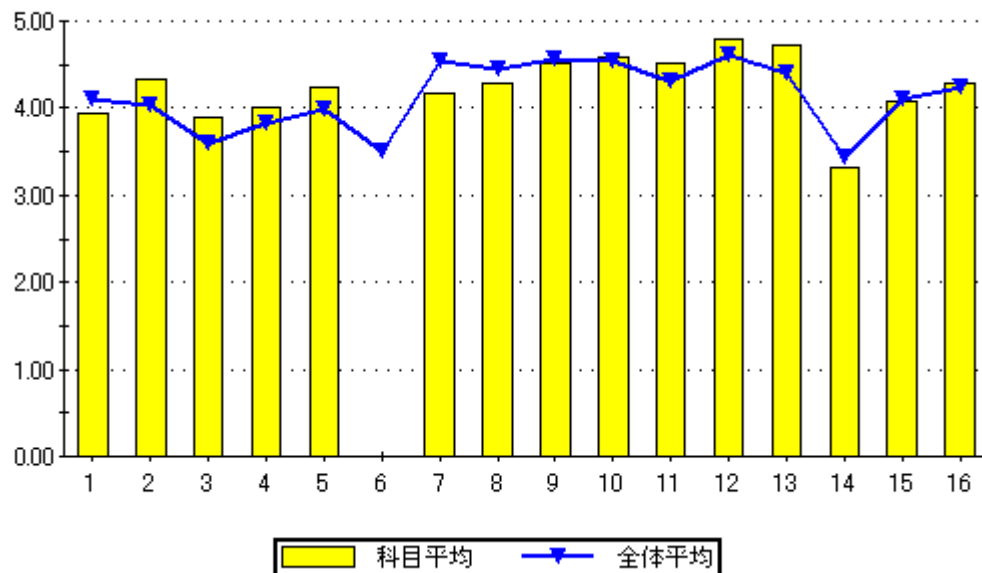
設問16のグラフ



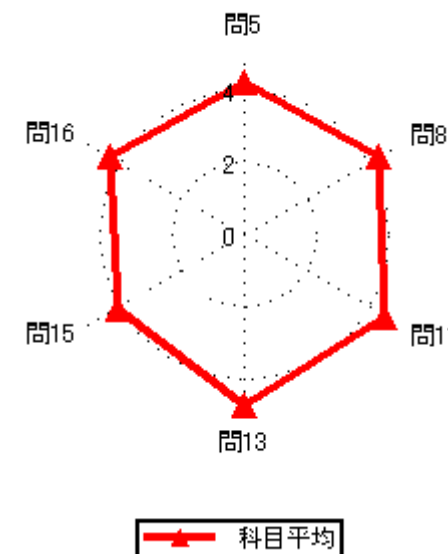
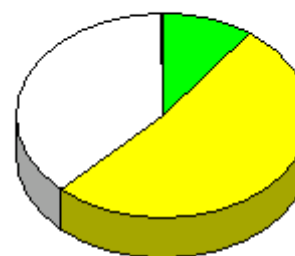
集計結果表（グラフ付き）

|      |                  |
|------|------------------|
| 科目名  | 236<br>マルチメディア工学 |
| 教員氏名 | 内村 俊二            |

|    |  | 回答率 (%) |        |         |       |      | 無効 | 有効 | 平均   |
|----|--|---------|--------|---------|-------|------|----|----|------|
|    |  | 5       | 4      | 3       | 2     | 1    |    |    |      |
|    |  | いいえ     | 概ね、いいえ | どちらでもない | 概ね、はい | はい   |    |    |      |
| 1  | あなたのこの授業中の態度は、どの程度積極的かつ真剣でしたか                | 0.0     | 10.3   | 24.1    | 27.6  | 37.9 | 0  | 29 | 3.93 |
| 2  | この授業では、自ら学習できるように、自主学習のポイントに関する指導・指示がされましたか。 | 0.0     | 0.0    | 17.2    | 31.0  | 51.7 | 0  | 29 | 4.34 |
| 3  | あなたはこの授業に対して、自主学習（予習、復習）をどの程度行いましたか          | 6.9     | 3.4    | 20.7    | 31.0  | 37.9 | 0  | 29 | 3.90 |
| 4  | あなたがこの授業に対して、あまり自主学習を行なわなかった理由は主に次のどれですか。    | 0.0     | 0.0    | 33.3    | 33.3  | 33.3 | 26 | 3  | 4.00 |
| 5  | あなたはこの授業の内容を、どの程度理解しましたか                     | 0.0     | 0.0    | 10.3    | 55.2  | 34.5 | 0  | 29 | 4.24 |
| 6  | あなたがこの授業をあまり理解できなかった理由は主に次のどれですか             | 0.0     | 0.0    | 0.0     | 0.0   | 0.0  | 29 | 0  | 0.00 |
| 7  | 担当教員は授業時間を毎回適切に使って、授業をしていましたか                | 0.0     | 3.4    | 13.8    | 44.8  | 37.9 | 0  | 29 | 4.17 |
| 8  | 授業の担当教員の熱意は感じられましたか                          | 0.0     | 0.0    | 13.8    | 44.8  | 41.4 | 0  | 29 | 4.28 |
| 9  | 授業中に担当教員の声は良く聞こえましたか                         | 0.0     | 0.0    | 6.9     | 34.5  | 58.6 | 0  | 29 | 4.52 |
| 10 | 板書の文字やプロジェクター、配布資料等の教材は見やすく、分かり易いものでしたか      | 0.0     | 3.4    | 3.4     | 24.1  | 69.0 | 0  | 29 | 4.59 |
| 11 | 担当教員は学生の理解度を見ながら講義を進めていましたか                  | 0.0     | 0.0    | 6.9     | 34.5  | 58.6 | 0  | 29 | 4.52 |
| 12 | 学生の私語等の授業の妨げになる行為、あるいはいねむり等を担当教員は注意しましたか     | 0.0     | 0.0    | 3.4     | 13.8  | 82.8 | 0  | 29 | 4.79 |
| 13 | この授業は、内容を伝える為の工夫がどの程度されていたと感じますか             | 0.0     | 0.0    | 0.0     | 27.6  | 72.4 | 0  | 29 | 4.72 |
| 14 | この授業では、自分の意見を発表したり、他の人と討論する機会が設けられていましたか     | 27.6    | 0.0    | 20.7    | 17.2  | 34.5 | 0  | 29 | 3.31 |
| 15 | あなたはこの授業により、どの程度、積極的に学習する態度・意識が身についたと思いますか   | 0.0     | 10.3   | 20.7    | 20.7  | 48.3 | 0  | 29 | 4.07 |
| 16 | この授業に対する全体評価をしてみてください                        | 0.0     | 0.0    | 10.3    | 51.7  | 37.9 | 0  | 29 | 4.28 |



問16のグラフ

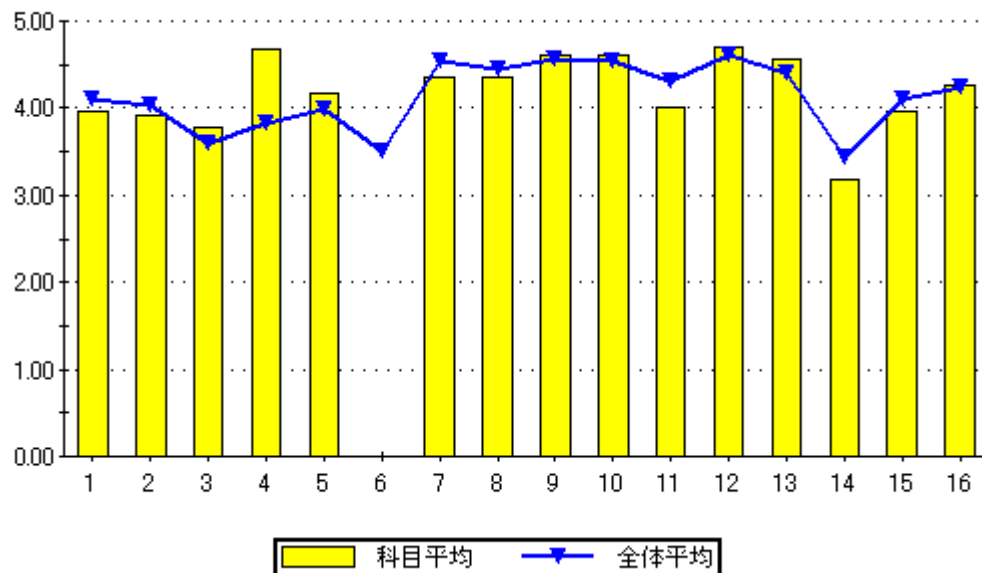




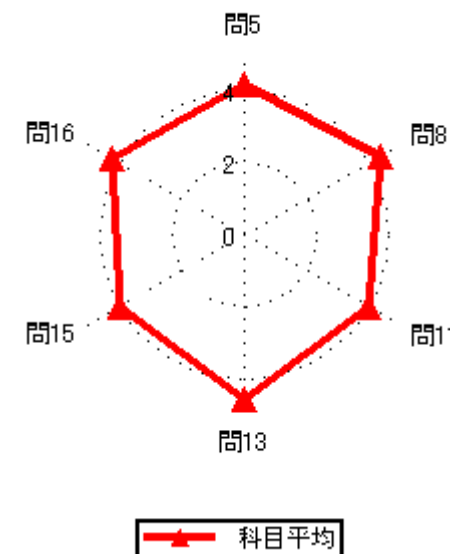
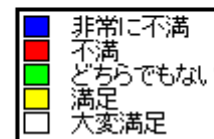
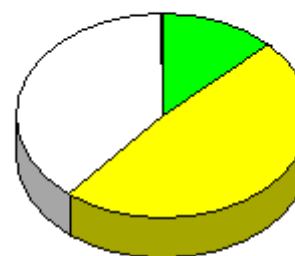
### 集計結果表（グラフ付き）

|      |               |
|------|---------------|
| 科目名  | 237<br>電子材料 I |
| 教員氏名 | 内村 俊二         |

|    |  | 回答率 (%) |        |         |       |      | 無効 | 有効 | 平均   |
|----|--|---------|--------|---------|-------|------|----|----|------|
|    |  | 5       | 4      | 3       | 2     | 1    |    |    |      |
|    |  | いいえ     | 概ね、いいえ | どちらでもない | 概ね、はい | はい   |    |    |      |
| 1  | あなたのこの授業中の態度は、どの程度積極的かつ真剣でしたか                | 0.0     | 4.3    | 43.5    | 4.3   | 47.8 | 0  | 23 | 3.96 |
| 2  | この授業では、自ら学習できるように、自主学習のポイントに関する指導・指示がされましたか。 | 4.3     | 0.0    | 30.4    | 30.4  | 34.8 | 0  | 23 | 3.91 |
| 3  | あなたはこの授業に対して、自主学習（予習、復習）をどの程度行いましたか          | 8.7     | 4.3    | 17.4    | 39.1  | 30.4 | 0  | 23 | 3.78 |
| 4  | あなたがこの授業に対して、あまり自主学習を行なわなかった理由は主に次のどれですか。    | 0.0     | 0.0    | 0.0     | 33.3  | 66.7 | 20 | 3  | 4.67 |
| 5  | あなたはこの授業の内容を、どの程度理解しましたか                     | 0.0     | 0.0    | 17.4    | 47.8  | 34.8 | 0  | 23 | 4.17 |
| 6  | あなたがこの授業をあまり理解できなかった理由は主に次のどれですか             | 0.0     | 0.0    | 0.0     | 0.0   | 0.0  | 23 | 0  | 0.00 |
| 7  | 担当教員は授業時間を毎回適切に使って、授業をしていましたか                | 0.0     | 0.0    | 8.7     | 47.8  | 43.5 | 0  | 23 | 4.35 |
| 8  | 授業の担当教員の熱意は感じられましたか                          | 0.0     | 0.0    | 13.0    | 39.1  | 47.8 | 0  | 23 | 4.35 |
| 9  | 授業中に担当教員の声は良く聞こえましたか                         | 0.0     | 0.0    | 0.0     | 39.1  | 60.9 | 0  | 23 | 4.61 |
| 10 | 板書の文字やプロジェクター、配布資料等の教材は見やすく、分かり易いものでしたか      | 0.0     | 0.0    | 8.7     | 21.7  | 69.6 | 0  | 23 | 4.61 |
| 11 | 担当教員は学生の理解度を見ながら講義を進めていましたか                  | 4.3     | 0.0    | 26.1    | 30.4  | 39.1 | 0  | 23 | 4.00 |
| 12 | 学生の私語等の授業の妨げになる行為、あるいはいねむり等を担当教員は注意しましたか     | 0.0     | 0.0    | 4.3     | 21.7  | 73.9 | 0  | 23 | 4.70 |
| 13 | この授業は、内容を伝える為の工夫がどの程度されていたと感じますか             | 0.0     | 0.0    | 13.0    | 17.4  | 69.6 | 0  | 23 | 4.57 |
| 14 | この授業では、自分の意見を発表したり、他の人と討論する機会が設けられていましたか     | 21.7    | 13.0   | 21.7    | 13.0  | 30.4 | 0  | 23 | 3.17 |
| 15 | あなたはこの授業により、どの程度、積極的に学習する態度・意識が身についたと思いますか   | 0.0     | 17.4   | 17.4    | 17.4  | 47.8 | 0  | 23 | 3.96 |
| 16 | この授業に対する全体評価をしてみてください                        | 0.0     | 0.0    | 13.0    | 47.8  | 39.1 | 0  | 23 | 4.26 |



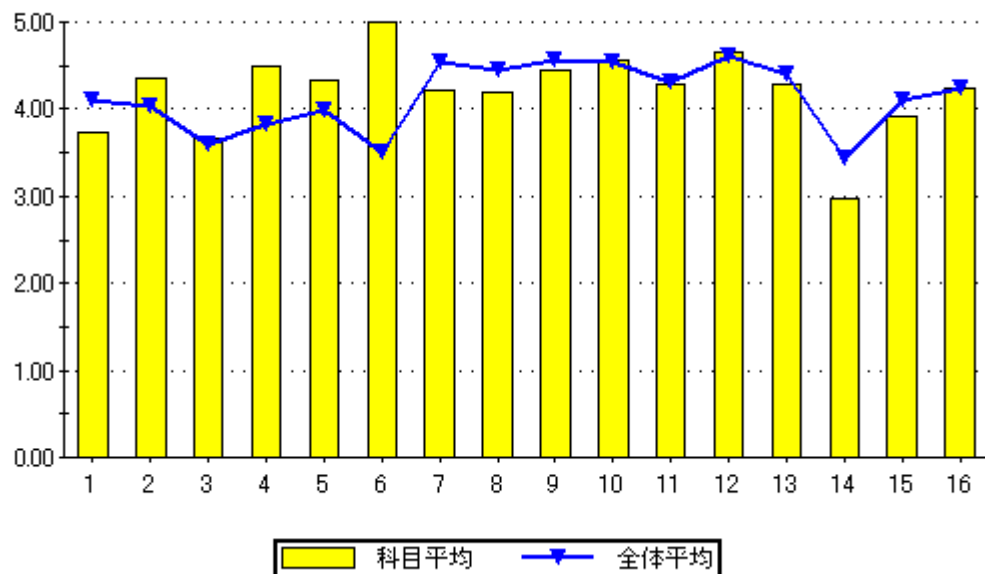
設問16のグラフ




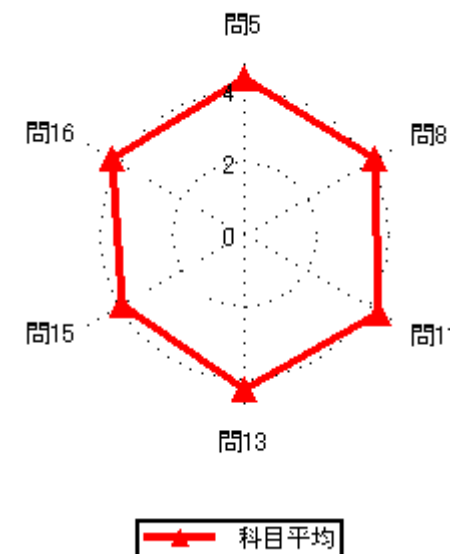
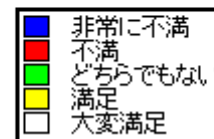
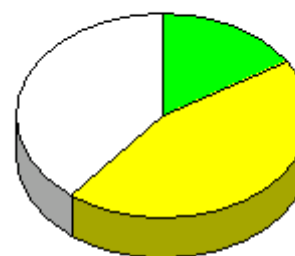
### 集計結果表（グラフ付き）

|      |                 |
|------|-----------------|
| 科目名  | 238<br>アルゴリズム I |
| 教員氏名 | 内村 俊二           |

|    |  | 回答率 (%) |        |         |       |       | 無効 | 有効 | 平均   |
|----|--|---------|--------|---------|-------|-------|----|----|------|
|    |  | 5       | 4      | 3       | 2     | 1     |    |    |      |
|    |  | いいえ     | 概ね、いいえ | どちらでもない | 概ね、はい | はい    |    |    |      |
| 1  | あなたのこの授業中の態度は、どの程度積極的かつ真剣でしたか                | 0.0     | 14.0   | 34.9    | 14.0  | 37.2  | 0  | 43 | 3.74 |
| 2  | この授業では、自ら学習できるように、自主学習のポイントに関する指導・指示がされましたか。 | 0.0     | 0.0    | 23.3    | 18.6  | 58.1  | 0  | 43 | 4.35 |
| 3  | あなたはこの授業に対して、自主学習（予習、復習）をどの程度行いましたか          | 7.0     | 7.0    | 30.2    | 23.3  | 32.6  | 0  | 43 | 3.67 |
| 4  | あなたがこの授業に対して、あまり自主学習を行なわなかった理由は主に次のどれですか。    | 0.0     | 16.7   | 0.0     | 0.0   | 83.3  | 37 | 6  | 4.50 |
| 5  | あなたはこの授業の内容を、どの程度理解しましたか                     | 0.0     | 2.3    | 11.6    | 37.2  | 48.8  | 0  | 43 | 4.33 |
| 6  | あなたがこの授業をあまり理解できなかった理由は主に次のどれですか             | 0.0     | 0.0    | 0.0     | 0.0   | 100.0 | 42 | 1  | 5.00 |
| 7  | 担当教員は授業時間を毎回適切に使って、授業をしていましたか                | 0.0     | 2.3    | 16.3    | 39.5  | 41.9  | 0  | 43 | 4.21 |
| 8  | 授業の担当教員の熱意は感じられましたか                          | 0.0     | 2.3    | 18.6    | 37.2  | 41.9  | 0  | 43 | 4.19 |
| 9  | 授業中に担当教員の声は良く聞こえましたか                         | 0.0     | 0.0    | 14.0    | 27.9  | 58.1  | 0  | 43 | 4.44 |
| 10 | 板書の文字やプロジェクター、配布資料等の教材は見やすく、分かり易いものでしたか      | 0.0     | 0.0    | 14.0    | 16.3  | 69.8  | 0  | 43 | 4.56 |
| 11 | 担当教員は学生の理解度を見ながら講義を進めていましたか                  | 0.0     | 7.0    | 11.6    | 27.9  | 53.5  | 0  | 43 | 4.28 |
| 12 | 学生の私語等の授業の妨げになる行為、あるいはいねむり等を担当教員は注意しましたか     | 0.0     | 2.3    | 9.3     | 9.3   | 79.1  | 0  | 43 | 4.65 |
| 13 | この授業は、内容を伝える為の工夫がどの程度されていたと感じますか             | 0.0     | 2.3    | 20.9    | 23.3  | 53.5  | 0  | 43 | 4.28 |
| 14 | この授業では、自分の意見を発表したり、他の人と討論する機会が設けられていましたか     | 25.6    | 9.3    | 27.9    | 16.3  | 20.9  | 0  | 43 | 2.98 |
| 15 | あなたはこの授業により、どの程度、積極的に学習する態度・意識が身についたと思いますか   | 4.7     | 11.6   | 14.0    | 27.9  | 41.9  | 0  | 43 | 3.91 |
| 16 | この授業に対する全体評価をしてみてください                        | 0.0     | 0.0    | 16.3    | 44.2  | 39.5  | 0  | 43 | 4.23 |



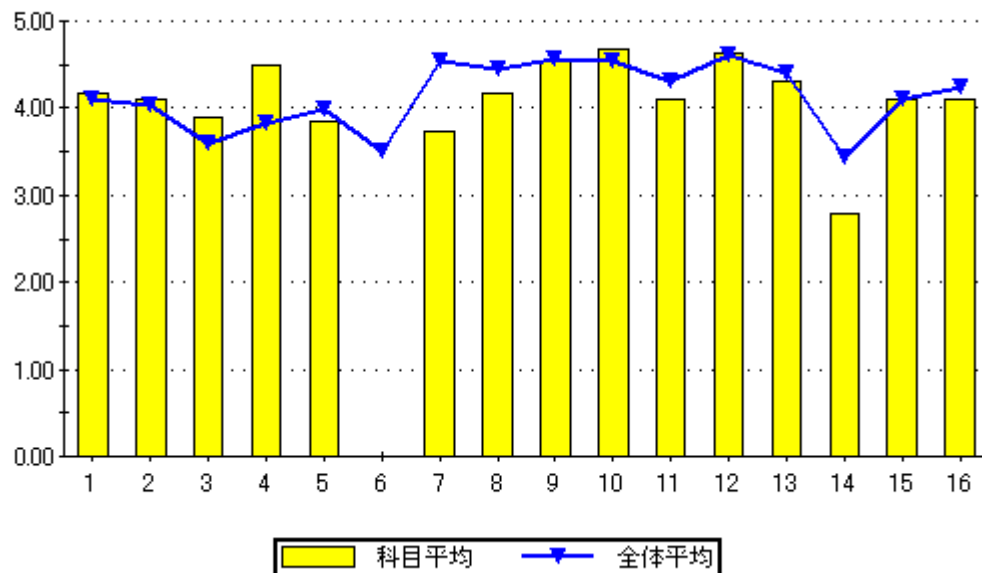
問16のグラフ



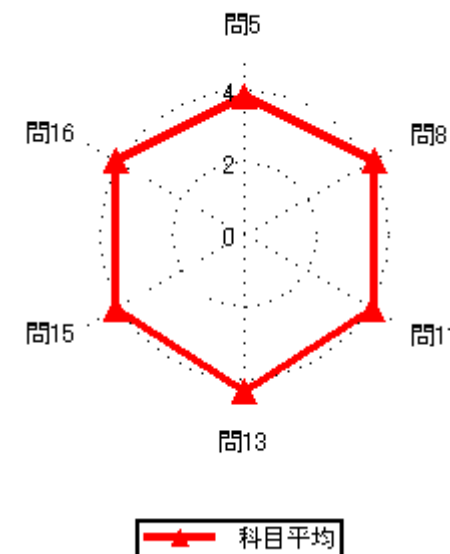
集計結果表（グラフ付き）

|      |                   |
|------|-------------------|
| 科目名  | 240<br>線形代数と固有値問題 |
| 教員氏名 | 内村 俊二             |

|    |  | 回答率 (%) |        |         |       |      | 無効 | 有効 | 平均   |
|----|--|---------|--------|---------|-------|------|----|----|------|
|    |  | 5       | 4      | 3       | 2     | 1    |    |    |      |
|    |  | いいえ     | 概ね、いいえ | どちらでもない | 概ね、はい | はい   |    |    |      |
| 1  | あなたのこの授業中の態度は、どの程度積極的かつ真剣でしたか                | 0.0     | 5.3    | 21.1    | 26.3  | 47.4 | 0  | 19 | 4.16 |
| 2  | この授業では、自ら学習できるように、自主学習のポイントに関する指導・指示がされましたか。 | 0.0     | 5.3    | 15.8    | 42.1  | 36.8 | 0  | 19 | 4.11 |
| 3  | あなたはこの授業に対して、自主学習（予習、復習）をどの程度行いましたか          | 0.0     | 10.5   | 15.8    | 47.4  | 26.3 | 0  | 19 | 3.89 |
| 4  | あなたがこの授業に対して、あまり自主学習を行なわなかった理由は主に次のどれですか。    | 0.0     | 0.0    | 0.0     | 50.0  | 50.0 | 17 | 2  | 4.50 |
| 5  | あなたはこの授業の内容を、どの程度理解しましたか                     | 0.0     | 0.0    | 21.1    | 73.7  | 5.3  | 0  | 19 | 3.84 |
| 6  | あなたがこの授業をあまり理解できなかった理由は主に次のどれですか             | 0.0     | 0.0    | 0.0     | 0.0   | 0.0  | 19 | 0  | 0.00 |
| 7  | 担当教員は授業時間を毎回適切に使って、授業をしていましたか                | 0.0     | 10.5   | 21.1    | 52.6  | 15.8 | 0  | 19 | 3.74 |
| 8  | 授業の担当教員の熱意は感じられましたか                          | 0.0     | 0.0    | 10.5    | 63.2  | 26.3 | 0  | 19 | 4.16 |
| 9  | 授業中に担当教員の声は良く聞こえましたか                         | 0.0     | 0.0    | 10.5    | 26.3  | 63.2 | 0  | 19 | 4.53 |
| 10 | 板書の文字やプロジェクター、配布資料等の教材は見やすく、分かり易いものでしたか      | 0.0     | 0.0    | 0.0     | 31.6  | 68.4 | 0  | 19 | 4.68 |
| 11 | 担当教員は学生の理解度を見ながら講義を進めていましたか                  | 0.0     | 5.3    | 10.5    | 52.6  | 31.6 | 0  | 19 | 4.11 |
| 12 | 学生の私語等の授業の妨げになる行為、あるいはいねむり等を担当教員は注意しましたか     | 0.0     | 0.0    | 5.3     | 26.3  | 68.4 | 0  | 19 | 4.63 |
| 13 | この授業は、内容を伝える為の工夫がどの程度されていたと感じますか             | 0.0     | 0.0    | 15.8    | 36.8  | 47.4 | 0  | 19 | 4.32 |
| 14 | この授業では、自分の意見を発表したり、他の人と討論する機会が設けられていましたか     | 31.6    | 0.0    | 26.3    | 42.1  | 0.0  | 0  | 19 | 2.79 |
| 15 | あなたはこの授業により、どの程度、積極的に学習する態度・意識が身についたと思いますか   | 0.0     | 5.3    | 21.1    | 31.6  | 42.1 | 0  | 19 | 4.11 |
| 16 | この授業に対する全体評価をしてみてください                        | 0.0     | 0.0    | 15.8    | 57.9  | 26.3 | 0  | 19 | 4.11 |

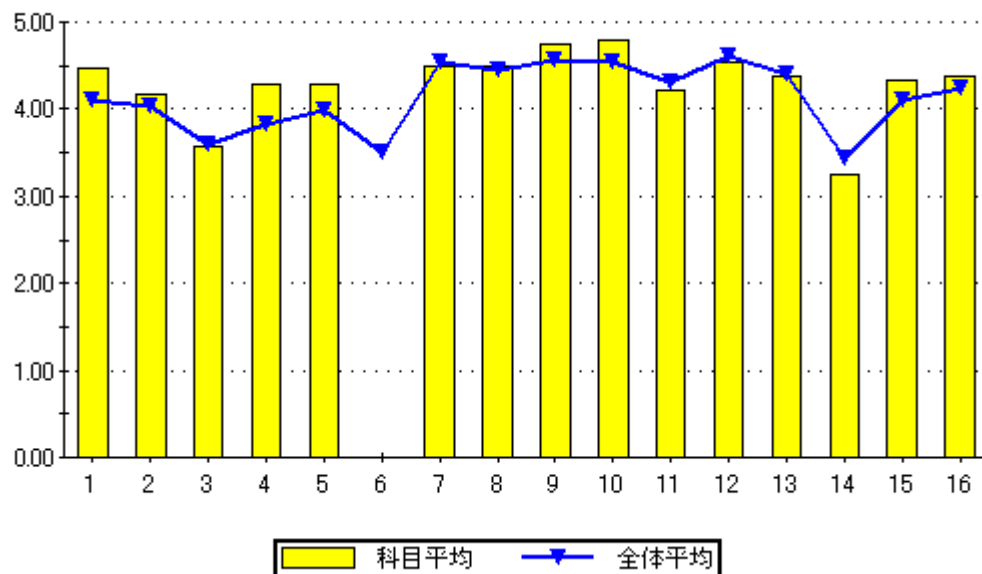


設問16のグラフ

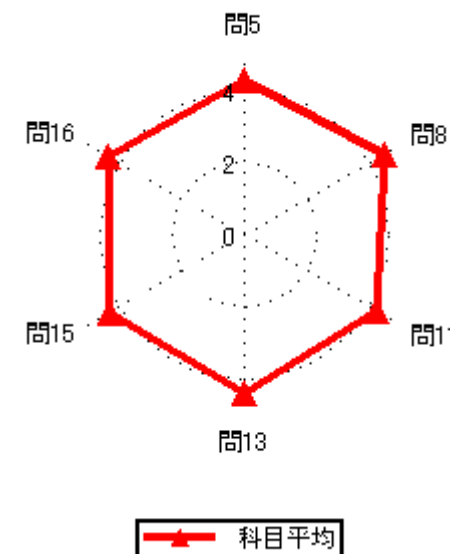
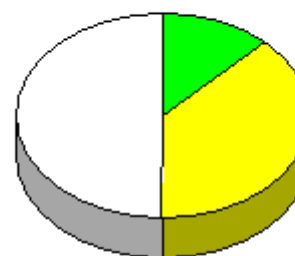


### 集計結果表（グラフ付き）

|    | 科目名<br>241<br>情報システム工学                       | 教員氏名<br>當金 一郎 | 回答率 (%)  |             |              |            |         | 無効 | 有効 | 平均   |
|----|--|---------------|----------|-------------|--------------|------------|---------|----|----|------|
|    |  |               | 5<br>いいえ | 4<br>概ね、いいえ | 3<br>どちらでもない | 2<br>概ね、はい | 1<br>はい |    |    |      |
| 1  | あなたのこの授業中の態度は、どの程度積極的かつ真剣でしたか                |               | 0.0      | 8.3         | 8.3          | 12.5       | 70.8    | 0  | 24 | 4.46 |
| 2  | この授業では、自ら学習できるように、自主学習のポイントに関する指導・指示がされましたか。 |               | 4.2      | 12.5        | 0.0          | 29.2       | 54.2    | 0  | 24 | 4.17 |
| 3  | あなたはこの授業に対して、自主学習（予習、復習）をどの程度行いましたか          |               | 12.5     | 16.7        | 12.5         | 16.7       | 41.7    | 0  | 24 | 3.58 |
| 4  | あなたがこの授業に対して、あまり自主学習を行なわなかった理由は主に次のどれですか。    |               | 0.0      | 0.0         | 14.3         | 42.9       | 42.9    | 17 | 7  | 4.29 |
| 5  | あなたはこの授業の内容を、どの程度理解しましたか                     |               | 0.0      | 0.0         | 12.5         | 45.8       | 41.7    | 0  | 24 | 4.29 |
| 6  | あなたがこの授業をあまり理解できなかった理由は主に次のどれですか             |               | 0.0      | 0.0         | 0.0          | 0.0        | 0.0     | 24 | 0  | 0.00 |
| 7  | 担当教員は授業時間を毎回適切に使って、授業をしていましたか                |               | 0.0      | 4.2         | 16.7         | 4.2        | 75.0    | 0  | 24 | 4.50 |
| 8  | 授業の担当教員の熱意は感じられましたか                          |               | 0.0      | 4.2         | 8.3          | 20.8       | 66.7    | 0  | 24 | 4.50 |
| 9  | 授業中に担当教員の声は良く聞こえましたか                         |               | 0.0      | 0.0         | 0.0          | 25.0       | 75.0    | 0  | 24 | 4.75 |
| 10 | 板書の文字やプロジェクター、配布資料等の教材は見やすく、分かり易いものでしたか      |               | 0.0      | 4.2         | 0.0          | 8.3        | 87.5    | 0  | 24 | 4.79 |
| 11 | 担当教員は学生の理解度を見ながら講義を進めていましたか                  |               | 4.2      | 8.3         | 8.3          | 20.8       | 58.3    | 0  | 24 | 4.21 |
| 12 | 学生の私語等の授業の妨げになる行為、あるいはいねむり等を担当教員は注意しましたか     |               | 0.0      | 8.3         | 0.0          | 20.8       | 70.8    | 0  | 24 | 4.54 |
| 13 | この授業は、内容を伝える為の工夫がどの程度されていたと感じますか             |               | 0.0      | 8.3         | 4.2          | 29.2       | 58.3    | 0  | 24 | 4.38 |
| 14 | この授業では、自分の意見を発表したり、他の人と討論する機会が設けられていましたか     |               | 8.3      | 16.7        | 41.7         | 8.3        | 25.0    | 0  | 24 | 3.25 |
| 15 | あなたはこの授業により、どの程度、積極的に学習する態度・意識が身についたと思いますか   |               | 0.0      | 4.2         | 16.7         | 20.8       | 58.3    | 0  | 24 | 4.33 |
| 16 | この授業に対する全体評価をしてみてください                        |               | 0.0      | 0.0         | 12.5         | 37.5       | 50.0    | 0  | 24 | 4.38 |

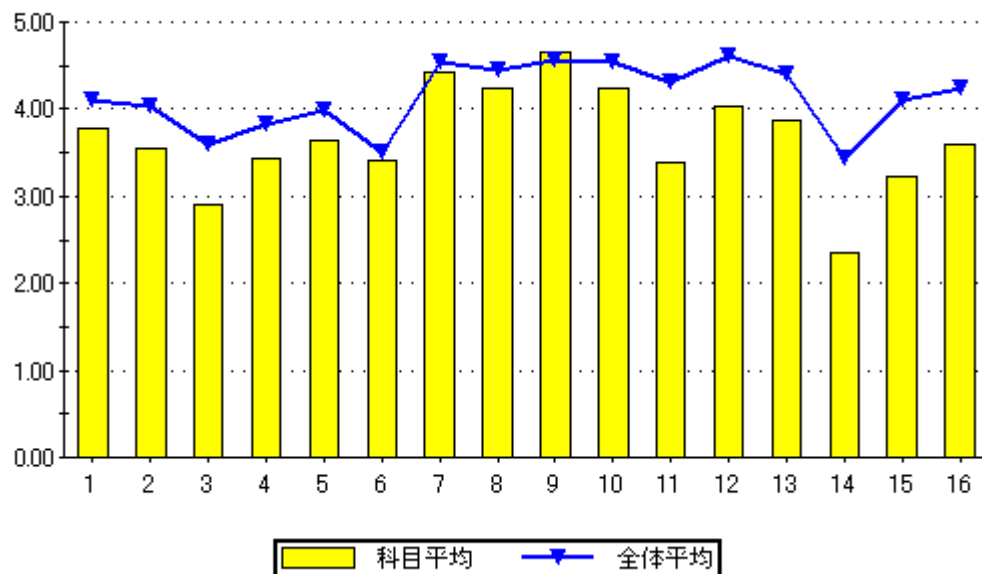


設問16のグラフ

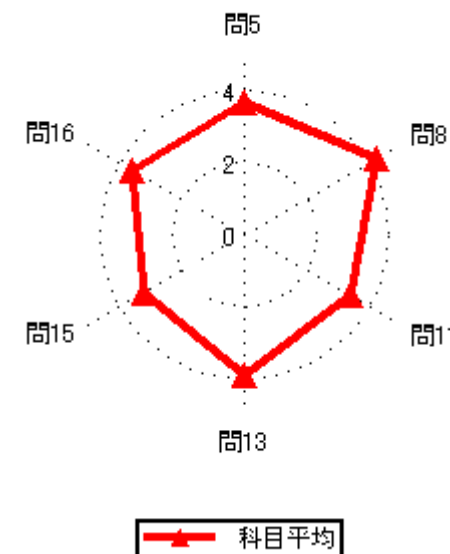
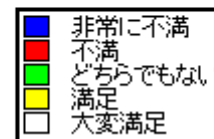
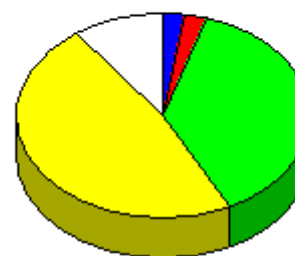


### 集計結果表（グラフ付き）

|    | 科目名  | 242<br>電気回路 I | 回答率 (%) |        |         |       |      | 無効 | 有効 | 平均   |
|----|--|---------------|---------|--------|---------|-------|------|----|----|------|
|    |  |               | 5       | 4      | 3       | 2     | 1    |    |    |      |
|    | 教員氏名   | 當金 一郎         | いいえ     | 概ね、いいえ | どちらでもない | 概ね、はい | はい   |    |    |      |
| 1  | あなたのこの授業中の態度は、どの程度積極的かつ真剣でしたか                |               | 0.0     | 20.0   | 22.5    | 17.5  | 40.0 | 0  | 40 | 3.78 |
| 2  | この授業では、自ら学習できるように、自主学習のポイントに関する指導・指示がされましたか。 |               | 7.5     | 15.0   | 20.0    | 30.0  | 27.5 | 0  | 40 | 3.55 |
| 3  | あなたはこの授業に対して、自主学習（予習、復習）をどの程度行いましたか          |               | 12.5    | 22.5   | 35.0    | 22.5  | 7.5  | 0  | 40 | 2.90 |
| 4  | あなたがこの授業に対して、あまり自主学習を行なわなかった理由は主に次のどれですか。    |               | 0.0     | 14.3   | 35.7    | 42.9  | 7.1  | 26 | 14 | 3.43 |
| 5  | あなたはこの授業の内容を、どの程度理解しましたか                     |               | 2.5     | 10.0   | 27.5    | 40.0  | 20.0 | 0  | 40 | 3.65 |
| 6  | あなたがこの授業をあまり理解できなかった理由は主に次のどれですか             |               | 0.0     | 40.0   | 20.0    | 0.0   | 40.0 | 35 | 5  | 3.40 |
| 7  | 担当教員は授業時間を毎回適切に使って、授業をしていましたか                |               | 0.0     | 0.0    | 15.0    | 27.5  | 57.5 | 0  | 40 | 4.43 |
| 8  | 授業の担当教員の熱意は感じられましたか                          |               | 0.0     | 7.5    | 2.5     | 47.5  | 42.5 | 0  | 40 | 4.25 |
| 9  | 授業中に担当教員の声は良く聞こえましたか                         |               | 0.0     | 0.0    | 5.0     | 25.0  | 70.0 | 0  | 40 | 4.65 |
| 10 | 板書の文字やプロジェクター、配布資料等の教材は見やすく、分かり易いものでしたか      |               | 2.5     | 15.0   | 2.5     | 15.0  | 65.0 | 0  | 40 | 4.25 |
| 11 | 担当教員は学生の理解度を見ながら講義を進めていましたか                  |               | 17.5    | 7.5    | 20.0    | 30.0  | 25.0 | 0  | 40 | 3.38 |
| 12 | 学生の私語等の授業の妨げになる行為、あるいはいねむり等を担当教員は注意しましたか     |               | 5.0     | 12.5   | 2.5     | 35.0  | 45.0 | 0  | 40 | 4.03 |
| 13 | この授業は、内容を伝える為の工夫がどの程度されていたと感じますか             |               | 0.0     | 12.5   | 17.5    | 40.0  | 30.0 | 0  | 40 | 3.88 |
| 14 | この授業では、自分の意見を発表したり、他の人と討論する機会が設けられていましたか     |               | 35.0    | 20.0   | 25.0    | 15.0  | 5.0  | 0  | 40 | 2.35 |
| 15 | あなたはこの授業により、どの程度、積極的に学習する態度・意識が身についたと思いますか   |               | 12.5    | 15.0   | 20.0    | 42.5  | 10.0 | 0  | 40 | 3.23 |
| 16 | この授業に対する全体評価をしてみてください                        |               | 2.5     | 2.5    | 37.5    | 47.5  | 10.0 | 0  | 40 | 3.60 |

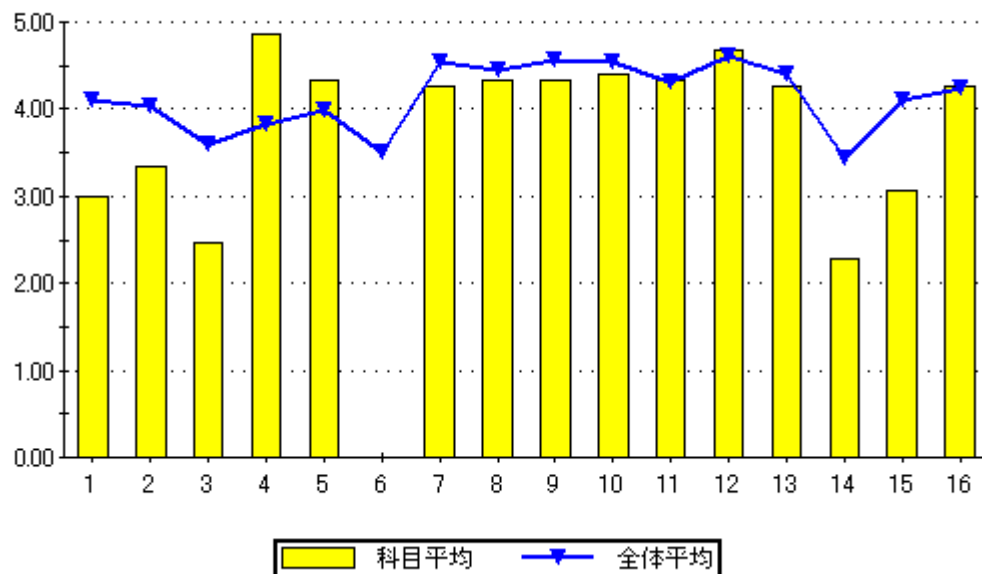


設問16のグラフ

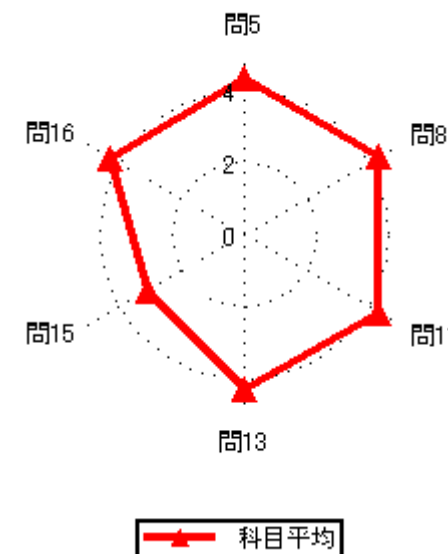
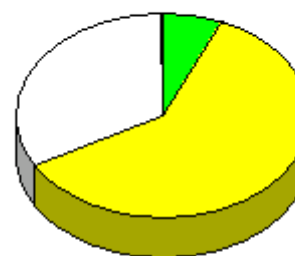


### 集計結果表（グラフ付き）

|    | 科目名  | 243<br>CAD基礎 | 回答率 (%) |        |         |       |      | 無効 | 有効 | 平均   |
|----|--|--------------|---------|--------|---------|-------|------|----|----|------|
|    |  |              | 5       | 4      | 3       | 2     | 1    |    |    |      |
|    | 教員氏名   | 當金 一郎        | いいえ     | 概ね、いいえ | どちらでもない | 概ね、はい | はい   |    |    |      |
| 1  | あなたのこの授業中の態度は、どの程度積極的かつ真剣でしたか                |              | 0.0     | 53.3   | 20.0    | 0.0   | 26.7 | 0  | 15 | 3.00 |
| 2  | この授業では、自ら学習できるように、自主学習のポイントに関する指導・指示がされましたか。 |              | 13.3    | 20.0   | 20.0    | 13.3  | 33.3 | 0  | 15 | 3.33 |
| 3  | あなたはこの授業に対して、自主学習（予習、復習）をどの程度行いましたか          |              | 40.0    | 6.7    | 26.7    | 20.0  | 6.7  | 0  | 15 | 2.47 |
| 4  | あなたがこの授業に対して、あまり自主学習を行なわなかった理由は主に次のどれですか。    |              | 0.0     | 0.0    | 0.0     | 14.3  | 85.7 | 8  | 7  | 4.86 |
| 5  | あなたはこの授業の内容を、どの程度理解しましたか                     |              | 0.0     | 0.0    | 13.3    | 40.0  | 46.7 | 0  | 15 | 4.33 |
| 6  | あなたがこの授業をあまり理解できなかった理由は主に次のどれですか             |              | 0.0     | 0.0    | 0.0     | 0.0   | 0.0  | 15 | 0  | 0.00 |
| 7  | 担当教員は授業時間を毎回適切に使って、授業をしていましたか                |              | 0.0     | 0.0    | 26.7    | 20.0  | 53.3 | 0  | 15 | 4.27 |
| 8  | 授業の担当教員の熱意は感じられましたか                          |              | 0.0     | 0.0    | 13.3    | 40.0  | 46.7 | 0  | 15 | 4.33 |
| 9  | 授業中に担当教員の声は良く聞こえましたか                         |              | 0.0     | 0.0    | 20.0    | 26.7  | 53.3 | 0  | 15 | 4.33 |
| 10 | 板書の文字やプロジェクター、配布資料等の教材は見やすく、分かり易いものでしたか      |              | 0.0     | 6.7    | 13.3    | 13.3  | 66.7 | 0  | 15 | 4.40 |
| 11 | 担当教員は学生の理解度を見ながら講義を進めていましたか                  |              | 0.0     | 6.7    | 0.0     | 46.7  | 46.7 | 0  | 15 | 4.33 |
| 12 | 学生の私語等の授業の妨げになる行為、あるいはいねむり等を担当教員は注意しましたか     |              | 0.0     | 0.0    | 6.7     | 20.0  | 73.3 | 0  | 15 | 4.67 |
| 13 | この授業は、内容を伝える為の工夫がどの程度されていたと感じますか             |              | 0.0     | 13.3   | 0.0     | 33.3  | 53.3 | 0  | 15 | 4.27 |
| 14 | この授業では、自分の意見を発表したり、他の人と討論する機会が設けられていましたか     |              | 53.3    | 0.0    | 20.0    | 20.0  | 6.7  | 0  | 15 | 2.27 |
| 15 | あなたはこの授業により、どの程度、積極的に学習する態度・意識が身についたと思いますか   |              | 33.3    | 6.7    | 6.7     | 26.7  | 26.7 | 0  | 15 | 3.07 |
| 16 | この授業に対する全体評価をしてみてください                        |              | 0.0     | 0.0    | 6.7     | 60.0  | 33.3 | 0  | 15 | 4.27 |

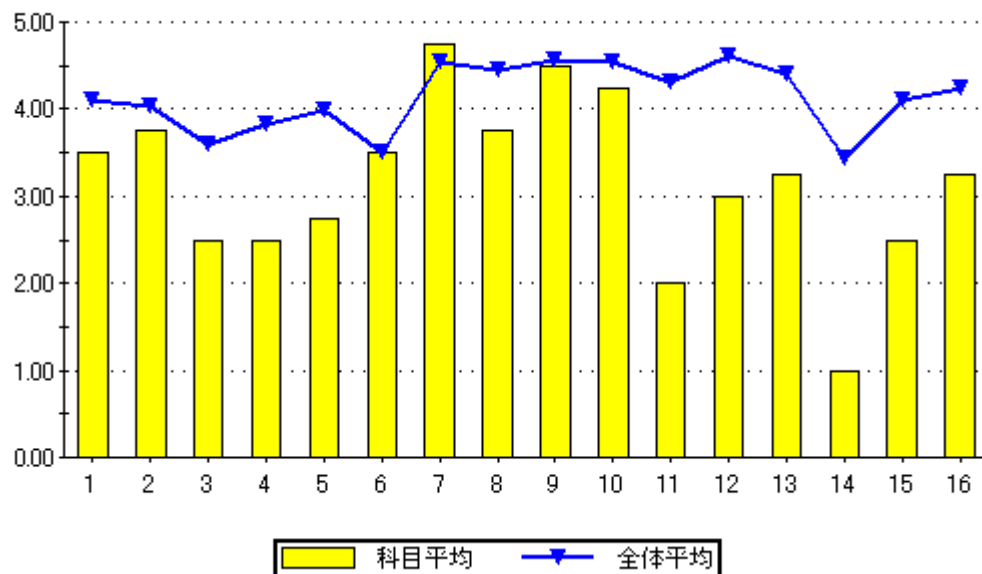


問16のグラフ

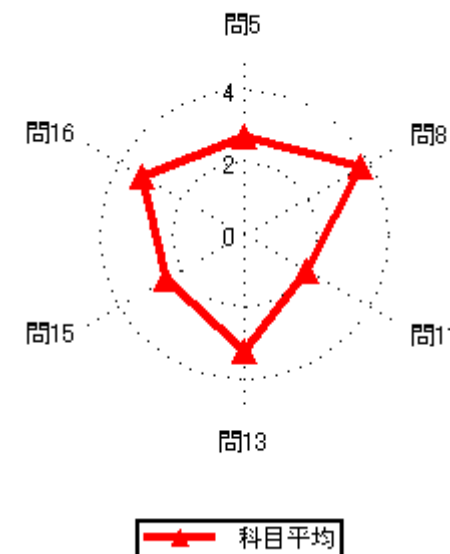
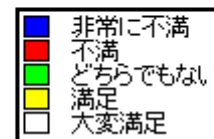


### 集計結果表（グラフ付き）

|    | 科目名<br>244<br>電気回路基礎                         | 教員氏名<br>當金 一郎 | 回答率 (%)  |             |              |            |         | 無効 | 有効 | 平均   |
|----|--|---------------|----------|-------------|--------------|------------|---------|----|----|------|
|    |  |               | 5<br>いいえ | 4<br>概ね、いいえ | 3<br>どちらでもない | 2<br>概ね、はい | 1<br>はい |    |    |      |
| 1  | あなたのこの授業中の態度は、どの程度積極的かつ真剣でしたか                |               | 0.0      | 25.0        | 25.0         | 25.0       | 25.0    | 0  | 4  | 3.50 |
| 2  | この授業では、自ら学習できるように、自主学習のポイントに関する指導・指示がされましたか。 |               | 0.0      | 25.0        | 0.0          | 50.0       | 25.0    | 0  | 4  | 3.75 |
| 3  | あなたはこの授業に対して、自主学習（予習、復習）をどの程度行いましたか          |               | 0.0      | 50.0        | 50.0         | 0.0        | 0.0     | 0  | 4  | 2.50 |
| 4  | あなたがこの授業に対して、あまり自主学習を行なわなかった理由は主に次のどれですか。    |               | 0.0      | 50.0        | 50.0         | 0.0        | 0.0     | 2  | 2  | 2.50 |
| 5  | あなたはこの授業の内容を、どの程度理解しましたか                     |               | 0.0      | 50.0        | 25.0         | 25.0       | 0.0     | 0  | 4  | 2.75 |
| 6  | あなたがこの授業をあまり理解できなかった理由は主に次のどれですか             |               | 0.0      | 50.0        | 0.0          | 0.0        | 50.0    | 2  | 2  | 3.50 |
| 7  | 担当教員は授業時間を毎回適切に使って、授業をしていましたか                |               | 0.0      | 0.0         | 0.0          | 25.0       | 75.0    | 0  | 4  | 4.75 |
| 8  | 授業の担当教員の熱意は感じられましたか                          |               | 0.0      | 0.0         | 50.0         | 25.0       | 25.0    | 0  | 4  | 3.75 |
| 9  | 授業中に担当教員の声は良く聞こえましたか                         |               | 0.0      | 0.0         | 25.0         | 0.0        | 75.0    | 0  | 4  | 4.50 |
| 10 | 板書の文字やプロジェクター、配布資料等の教材は見やすく、分かり易いものでしたか      |               | 0.0      | 25.0        | 0.0          | 0.0        | 75.0    | 0  | 4  | 4.25 |
| 11 | 担当教員は学生の理解度を見ながら講義を進めていましたか                  |               | 75.0     | 0.0         | 0.0          | 0.0        | 25.0    | 0  | 4  | 2.00 |
| 12 | 学生の私語等の授業の妨げになる行為、あるいはいねむり等を担当教員は注意しましたか     |               | 25.0     | 25.0        | 0.0          | 25.0       | 25.0    | 0  | 4  | 3.00 |
| 13 | この授業は、内容を伝える為の工夫がどの程度されていたと感じますか             |               | 0.0      | 50.0        | 0.0          | 25.0       | 25.0    | 0  | 4  | 3.25 |
| 14 | この授業では、自分の意見を発表したり、他の人と討論する機会が設けられていましたか     |               | 100.0    | 0.0         | 0.0          | 0.0        | 0.0     | 0  | 4  | 1.00 |
| 15 | あなたはこの授業により、どの程度、積極的に学習する態度・意識が身についたと思いますか   |               | 25.0     | 25.0        | 25.0         | 25.0       | 0.0     | 0  | 4  | 2.50 |
| 16 | この授業に対する全体評価をしてみてください                        |               | 0.0      | 50.0        | 0.0          | 25.0       | 25.0    | 0  | 4  | 3.25 |



設問16のグラフ

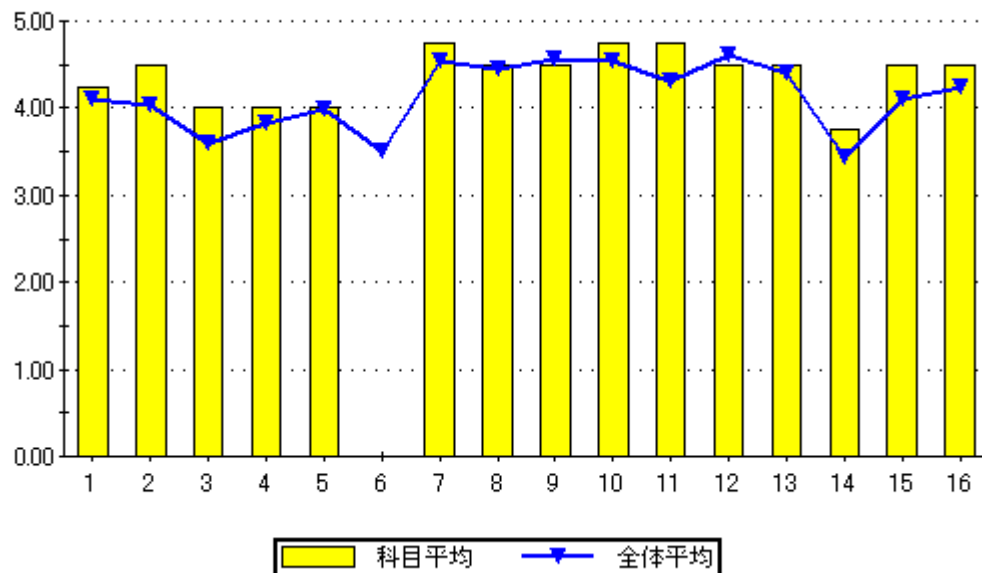




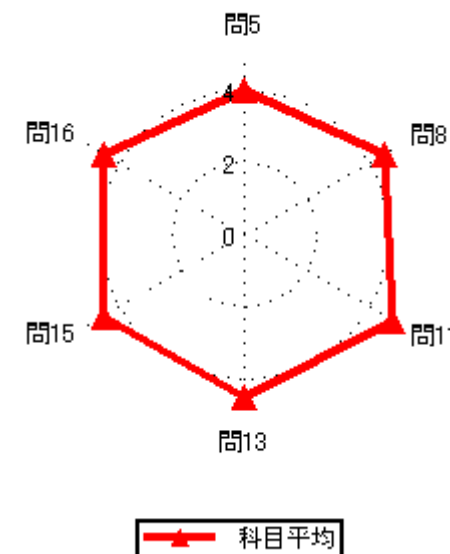
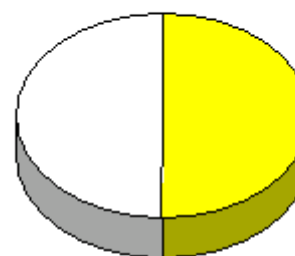
### 集計結果表（グラフ付き）

|      |                |
|------|----------------|
| 科目名  | 245<br>確率論・統計学 |
| 教員氏名 | 當金 一郎          |

|    |  | 回答率 (%) |        |         |       |      | 無効 | 有効 | 平均   |
|----|--|---------|--------|---------|-------|------|----|----|------|
|    |  | 5       | 4      | 3       | 2     | 1    |    |    |      |
|    |  | いいえ     | 概ね、いいえ | どちらでもない | 概ね、はい | はい   |    |    |      |
| 1  | あなたのこの授業中の態度は、どの程度積極的かつ真剣でしたか                | 0.0     | 0.0    | 25.0    | 25.0  | 50.0 | 0  | 4  | 4.25 |
| 2  | この授業では、自ら学習できるように、自主学習のポイントに関する指導・指示がされましたか。 | 0.0     | 0.0    | 0.0     | 50.0  | 50.0 | 0  | 4  | 4.50 |
| 3  | あなたはこの授業に対して、自主学習（予習、復習）をどの程度行いましたか          | 0.0     | 25.0   | 0.0     | 25.0  | 50.0 | 0  | 4  | 4.00 |
| 4  | あなたがこの授業に対して、あまり自主学習を行なわなかった理由は主に次のどれですか。    | 0.0     | 0.0    | 0.0     | 100.0 | 0.0  | 3  | 1  | 4.00 |
| 5  | あなたはこの授業の内容を、どの程度理解しましたか                     | 0.0     | 0.0    | 25.0    | 50.0  | 25.0 | 0  | 4  | 4.00 |
| 6  | あなたがこの授業をあまり理解できなかった理由は主に次のどれですか             | 0.0     | 0.0    | 0.0     | 0.0   | 0.0  | 4  | 0  | 0.00 |
| 7  | 担当教員は授業時間を毎回適切に使って、授業をしていましたか                | 0.0     | 0.0    | 0.0     | 25.0  | 75.0 | 0  | 4  | 4.75 |
| 8  | 授業の担当教員の熱意は感じられましたか                          | 0.0     | 0.0    | 0.0     | 50.0  | 50.0 | 0  | 4  | 4.50 |
| 9  | 授業中に担当教員の声は良く聞こえましたか                         | 0.0     | 0.0    | 0.0     | 50.0  | 50.0 | 0  | 4  | 4.50 |
| 10 | 板書の文字やプロジェクター、配布資料等の教材は見やすく、分かり易いものでしたか      | 0.0     | 0.0    | 0.0     | 25.0  | 75.0 | 0  | 4  | 4.75 |
| 11 | 担当教員は学生の理解度を見ながら講義を進めていましたか                  | 0.0     | 0.0    | 0.0     | 25.0  | 75.0 | 0  | 4  | 4.75 |
| 12 | 学生の私語等の授業の妨げになる行為、あるいはいねむり等を担当教員は注意しましたか     | 0.0     | 0.0    | 0.0     | 50.0  | 50.0 | 0  | 4  | 4.50 |
| 13 | この授業は、内容を伝える為の工夫がどの程度されていたと感じますか             | 0.0     | 0.0    | 0.0     | 50.0  | 50.0 | 0  | 4  | 4.50 |
| 14 | この授業では、自分の意見を発表したり、他の人と討論する機会が設けられていましたか     | 25.0    | 0.0    | 0.0     | 25.0  | 50.0 | 0  | 4  | 3.75 |
| 15 | あなたはこの授業により、どの程度、積極的に学習する態度・意識が身についたと思いますか   | 0.0     | 0.0    | 0.0     | 50.0  | 50.0 | 0  | 4  | 4.50 |
| 16 | この授業に対する全体評価をしてみてください                        | 0.0     | 0.0    | 0.0     | 50.0  | 50.0 | 0  | 4  | 4.50 |



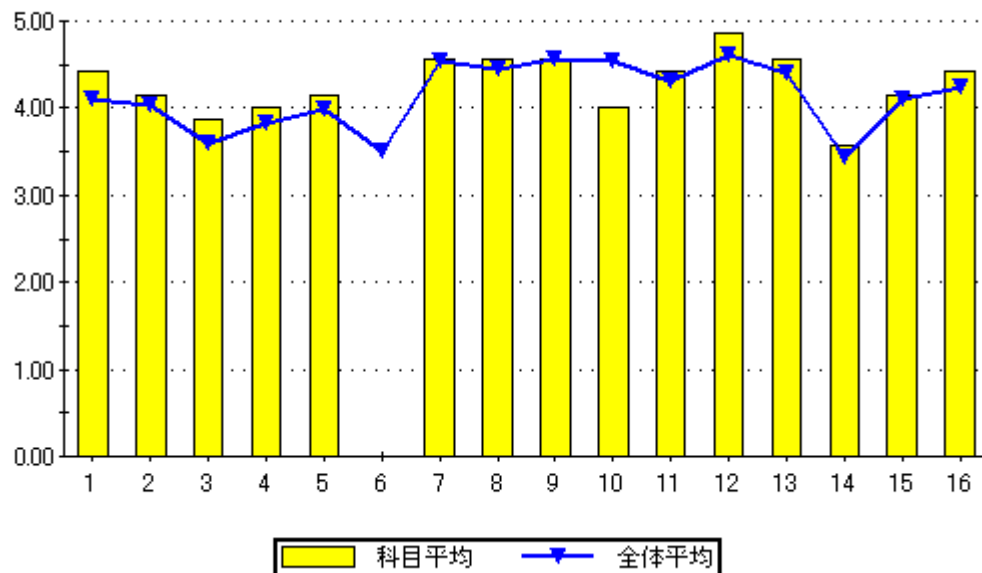
問16のグラフ



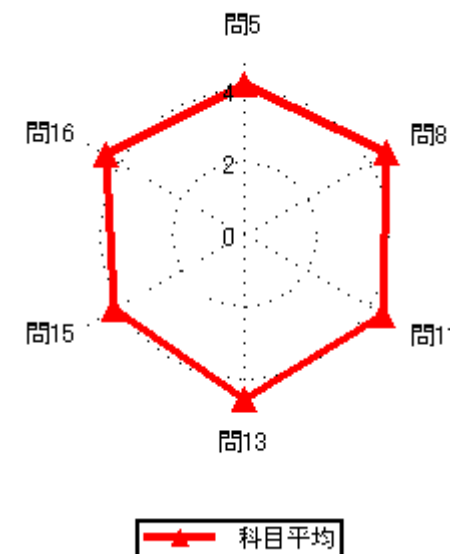
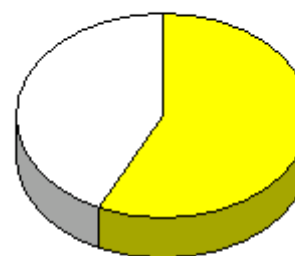
集計結果表（グラフ付き）

|      |              |
|------|--------------|
| 科目名  | 246<br>応用解析学 |
| 教員氏名 | 當金 一郎        |

|    |  | 回答率 (%) |        |         |       |      | 無効 | 有効 | 平均   |
|----|--|---------|--------|---------|-------|------|----|----|------|
|    |  | 5       | 4      | 3       | 2     | 1    |    |    |      |
|    |  | いいえ     | 概ね、いいえ | どちらでもない | 概ね、はい | はい   |    |    |      |
| 1  | あなたのこの授業中の態度は、どの程度積極的かつ真剣でしたか                | 0.0     | 0.0    | 14.3    | 28.6  | 57.1 | 0  | 7  | 4.43 |
| 2  | この授業では、自ら学習できるように、自主学習のポイントに関する指導・指示がされましたか。 | 0.0     | 0.0    | 14.3    | 57.1  | 28.6 | 0  | 7  | 4.14 |
| 3  | あなたはこの授業に対して、自主学習（予習、復習）をどの程度行いましたか          | 14.3    | 0.0    | 14.3    | 28.6  | 42.9 | 0  | 7  | 3.86 |
| 4  | あなたがこの授業に対して、あまり自主学習を行なわなかった理由は主に次のどれですか。    | 0.0     | 0.0    | 0.0     | 100.0 | 0.0  | 6  | 1  | 4.00 |
| 5  | あなたはこの授業の内容を、どの程度理解しましたか                     | 0.0     | 0.0    | 14.3    | 57.1  | 28.6 | 0  | 7  | 4.14 |
| 6  | あなたがこの授業をあまり理解できなかった理由は主に次のどれですか             | 0.0     | 0.0    | 0.0     | 0.0   | 0.0  | 7  | 0  | 0.00 |
| 7  | 担当教員は授業時間を毎回適切に使って、授業をしていましたか                | 0.0     | 0.0    | 0.0     | 42.9  | 57.1 | 0  | 7  | 4.57 |
| 8  | 授業の担当教員の熱意は感じられましたか                          | 0.0     | 0.0    | 0.0     | 42.9  | 57.1 | 0  | 7  | 4.57 |
| 9  | 授業中に担当教員の声は良く聞こえましたか                         | 0.0     | 0.0    | 14.3    | 14.3  | 71.4 | 0  | 7  | 4.57 |
| 10 | 板書の文字やプロジェクター、配布資料等の教材は見やすく、分かり易いものでしたか      | 0.0     | 14.3   | 14.3    | 28.6  | 42.9 | 0  | 7  | 4.00 |
| 11 | 担当教員は学生の理解度を見ながら講義を進めていましたか                  | 0.0     | 0.0    | 0.0     | 57.1  | 42.9 | 0  | 7  | 4.43 |
| 12 | 学生の私語等の授業の妨げになる行為、あるいはいねむり等を担当教員は注意しましたか     | 0.0     | 0.0    | 0.0     | 14.3  | 85.7 | 0  | 7  | 4.86 |
| 13 | この授業は、内容を伝える為の工夫がどの程度されていたと感じますか             | 0.0     | 0.0    | 0.0     | 42.9  | 57.1 | 0  | 7  | 4.57 |
| 14 | この授業では、自分の意見を発表したり、他の人と討論する機会が設けられていましたか     | 28.6    | 0.0    | 0.0     | 28.6  | 42.9 | 0  | 7  | 3.57 |
| 15 | あなたはこの授業により、どの程度、積極的に学習する態度・意識が身についたと思いますか   | 0.0     | 14.3   | 0.0     | 42.9  | 42.9 | 0  | 7  | 4.14 |
| 16 | この授業に対する全体評価をしてみてください                        | 0.0     | 0.0    | 0.0     | 57.1  | 42.9 | 0  | 7  | 4.43 |

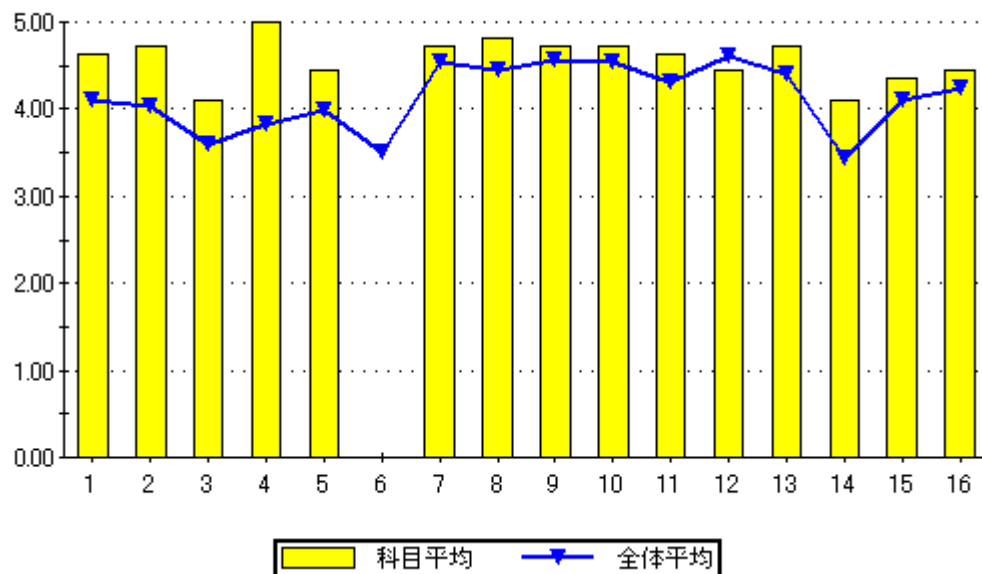


設問16のグラフ

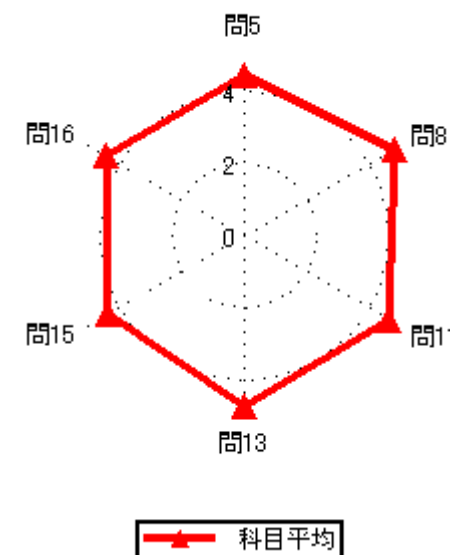
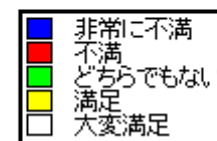
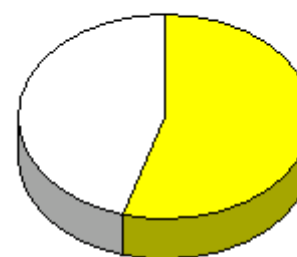


### 集計結果表（グラフ付き）

| No. | 質問内容   | 回答率 (%) |        |         |       |       | 無効 | 有効 | 平均   |
|-----|--|---------|--------|---------|-------|-------|----|----|------|
|     |  | 5       | 4      | 3       | 2     | 1     |    |    |      |
|     |  | いいえ     | 概ね、いいえ | どちらでもない | 概ね、はい | はい    |    |    |      |
| 1   | あなたのこの授業中の態度は、どの程度積極的かつ真剣でしたか                | 0.0     | 0.0    | 18.2    | 0.0   | 81.8  | 0  | 11 | 4.64 |
| 2   | この授業では、自ら学習できるように、自主学習のポイントに関する指導・指示がされましたか。 | 0.0     | 0.0    | 9.1     | 9.1   | 81.8  | 0  | 11 | 4.73 |
| 3   | あなたはこの授業に対して、自主学習（予習、復習）をどの程度行いましたか          | 0.0     | 18.2   | 9.1     | 18.2  | 54.5  | 0  | 11 | 4.09 |
| 4   | あなたがこの授業に対して、あまり自主学習を行なわなかった理由は主に次のどれですか。    | 0.0     | 0.0    | 0.0     | 0.0   | 100.0 | 9  | 2  | 5.00 |
| 5   | あなたはこの授業の内容を、どの程度理解しましたか                     | 0.0     | 0.0    | 9.1     | 36.4  | 54.5  | 0  | 11 | 4.45 |
| 6   | あなたがこの授業をあまり理解できなかった理由は主に次のどれですか             | 0.0     | 0.0    | 0.0     | 0.0   | 0.0   | 11 | 0  | 0.00 |
| 7   | 担当教員は授業時間を毎回適切に使って、授業をしていましたか                | 0.0     | 0.0    | 0.0     | 27.3  | 72.7  | 0  | 11 | 4.73 |
| 8   | 授業の担当教員の熱意は感じられましたか                          | 0.0     | 0.0    | 0.0     | 18.2  | 81.8  | 0  | 11 | 4.82 |
| 9   | 授業中に担当教員の声は良く聞こえましたか                         | 0.0     | 0.0    | 9.1     | 9.1   | 81.8  | 0  | 11 | 4.73 |
| 10  | 板書の文字やプロジェクター、配布資料等の教材は見やすく、分かり易いものでしたか      | 0.0     | 0.0    | 9.1     | 9.1   | 81.8  | 0  | 11 | 4.73 |
| 11  | 担当教員は学生の理解度を見ながら講義を進めていましたか                  | 9.1     | 0.0    | 0.0     | 0.0   | 90.9  | 0  | 11 | 4.64 |
| 12  | 学生の私語等の授業の妨げになる行為、あるいはいねむり等を担当教員は注意しましたか     | 0.0     | 0.0    | 9.1     | 36.4  | 54.5  | 0  | 11 | 4.45 |
| 13  | この授業は、内容を伝える為の工夫がどの程度されていたと感じますか             | 0.0     | 0.0    | 0.0     | 27.3  | 72.7  | 0  | 11 | 4.73 |
| 14  | この授業では、自分の意見を発表したり、他の人と討論する機会が設けられていましたか     | 0.0     | 18.2   | 9.1     | 18.2  | 54.5  | 0  | 11 | 4.09 |
| 15  | あなたはこの授業により、どの程度、積極的に学習する態度・意識が身についたと思いますか   | 9.1     | 0.0    | 0.0     | 27.3  | 63.6  | 0  | 11 | 4.36 |
| 16  | この授業に対する全体評価をしてみてください                        | 0.0     | 0.0    | 0.0     | 54.5  | 45.5  | 0  | 11 | 4.45 |

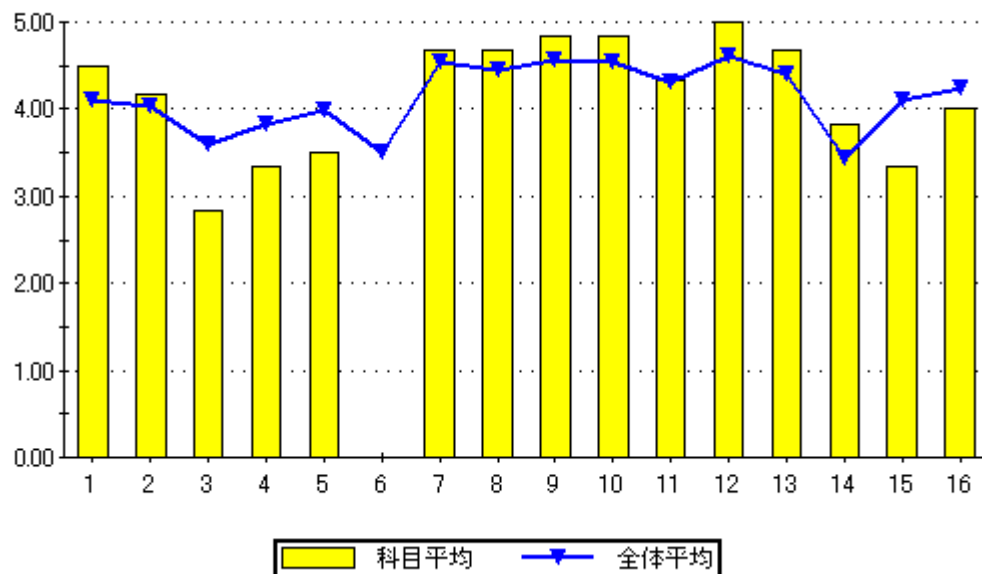


設問16のグラフ

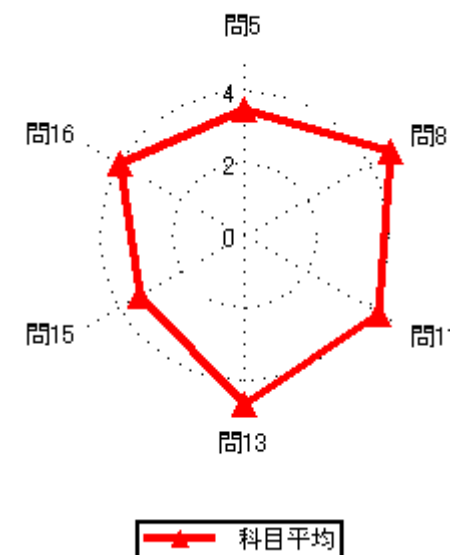
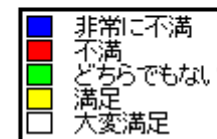
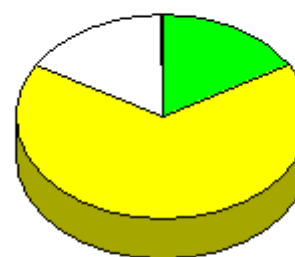


### 集計結果表（グラフ付き）

|    | 科目名<br>302<br>故障原因探求                         | 教員氏名<br>仮屋 孝二 | 回答率 (%) |        |         |       |       | 無効 | 有効 | 平均   |
|----|--|---------------|---------|--------|---------|-------|-------|----|----|------|
|    |  |               | 5       | 4      | 3       | 2     | 1     |    |    |      |
|    |  |               | いいえ     | 概ね、いいえ | どちらでもない | 概ね、はい | はい    |    |    |      |
| 1  | あなたのこの授業中の態度は、どの程度積極的かつ真剣でしたか                |               | 0.0     | 0.0    | 16.7    | 16.7  | 66.7  | 0  | 6  | 4.50 |
| 2  | この授業では、自ら学習できるように、自主学習のポイントに関する指導・指示がされましたか。 |               | 0.0     | 0.0    | 33.3    | 16.7  | 50.0  | 0  | 6  | 4.17 |
| 3  | あなたはこの授業に対して、自主学習（予習、復習）をどの程度行いましたか          |               | 33.3    | 16.7   | 16.7    | 0.0   | 33.3  | 0  | 6  | 2.83 |
| 4  | あなたがこの授業に対して、あまり自主学習を行なわなかった理由は主に次のどれですか。    |               | 0.0     | 0.0    | 66.7    | 33.3  | 0.0   | 3  | 3  | 3.33 |
| 5  | あなたはこの授業の内容を、どの程度理解しましたか                     |               | 0.0     | 0.0    | 50.0    | 50.0  | 0.0   | 0  | 6  | 3.50 |
| 6  | あなたがこの授業をあまり理解できなかった理由は主に次のどれですか             |               | 0.0     | 0.0    | 0.0     | 0.0   | 0.0   | 6  | 0  | 0.00 |
| 7  | 担当教員は授業時間を毎回適切に使って、授業をしていましたか                |               | 0.0     | 0.0    | 0.0     | 33.3  | 66.7  | 0  | 6  | 4.67 |
| 8  | 授業の担当教員の熱意は感じられましたか                          |               | 0.0     | 0.0    | 16.7    | 0.0   | 83.3  | 0  | 6  | 4.67 |
| 9  | 授業中に担当教員の声は良く聞こえましたか                         |               | 0.0     | 0.0    | 0.0     | 16.7  | 83.3  | 0  | 6  | 4.83 |
| 10 | 板書の文字やプロジェクター、配布資料等の教材は見やすく、分かり易いものでしたか      |               | 0.0     | 0.0    | 0.0     | 16.7  | 83.3  | 0  | 6  | 4.83 |
| 11 | 担当教員は学生の理解度を見ながら講義を進めていましたか                  |               | 0.0     | 0.0    | 0.0     | 66.7  | 33.3  | 0  | 6  | 4.33 |
| 12 | 学生の私語等の授業の妨げになる行為、あるいはいねむり等を担当教員は注意しましたか     |               | 0.0     | 0.0    | 0.0     | 0.0   | 100.0 | 0  | 6  | 5.00 |
| 13 | この授業は、内容を伝える為の工夫がどの程度されていたと感じますか             |               | 0.0     | 0.0    | 0.0     | 33.3  | 66.7  | 0  | 6  | 4.67 |
| 14 | この授業では、自分の意見を発表したり、他の人と討論する機会が設けられていましたか     |               | 0.0     | 16.7   | 33.3    | 0.0   | 50.0  | 0  | 6  | 3.83 |
| 15 | あなたはこの授業により、どの程度、積極的に学習する態度・意識が身についたと思いますか   |               | 16.7    | 16.7   | 16.7    | 16.7  | 33.3  | 0  | 6  | 3.33 |
| 16 | この授業に対する全体評価をしてみてください                        |               | 0.0     | 0.0    | 16.7    | 66.7  | 16.7  | 0  | 6  | 4.00 |



設問16のグラフ

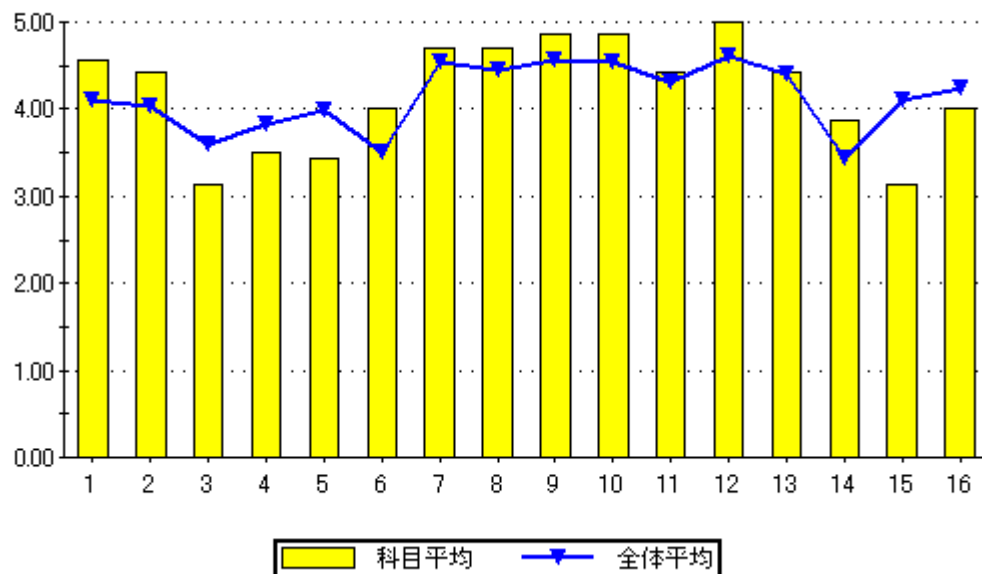


科目平均

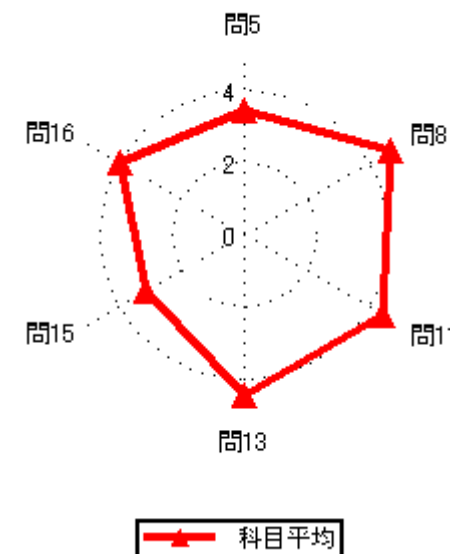
集計結果表（グラフ付き）

|      |              |
|------|--------------|
| 科目名  | 303<br>自動車電装 |
| 教員氏名 | 仮屋 孝二        |

|    |  | 回答率 (%) |        |         |       |       | 無効 | 有効 | 平均   |
|----|--|---------|--------|---------|-------|-------|----|----|------|
|    |  | 5       | 4      | 3       | 2     | 1     |    |    |      |
|    |  | いいえ     | 概ね、いいえ | どちらでもない | 概ね、はい | はい    |    |    |      |
| 1  | あなたのこの授業中の態度は、どの程度積極的かつ真剣でしたか                | 0.0     | 0.0    | 14.3    | 14.3  | 71.4  | 0  | 7  | 4.57 |
| 2  | この授業では、自ら学習できるように、自主学習のポイントに関する指導・指示がされましたか。 | 0.0     | 0.0    | 14.3    | 28.6  | 57.1  | 0  | 7  | 4.43 |
| 3  | あなたはこの授業に対して、自主学習（予習、復習）をどの程度行いましたか          | 28.6    | 0.0    | 28.6    | 14.3  | 28.6  | 0  | 7  | 3.14 |
| 4  | あなたがこの授業に対して、あまり自主学習を行なわなかった理由は主に次のどれですか。    | 0.0     | 0.0    | 50.0    | 50.0  | 0.0   | 5  | 2  | 3.50 |
| 5  | あなたはこの授業の内容を、どの程度理解しましたか                     | 0.0     | 14.3   | 28.6    | 57.1  | 0.0   | 0  | 7  | 3.43 |
| 6  | あなたがこの授業をあまり理解できなかった理由は主に次のどれですか             | 0.0     | 0.0    | 0.0     | 100.0 | 0.0   | 6  | 1  | 4.00 |
| 7  | 担当教員は授業時間を毎回適切に使って、授業をしていましたか                | 0.0     | 0.0    | 0.0     | 28.6  | 71.4  | 0  | 7  | 4.71 |
| 8  | 授業の担当教員の熱意は感じられましたか                          | 0.0     | 0.0    | 14.3    | 0.0   | 85.7  | 0  | 7  | 4.71 |
| 9  | 授業中に担当教員の声は良く聞こえましたか                         | 0.0     | 0.0    | 0.0     | 14.3  | 85.7  | 0  | 7  | 4.86 |
| 10 | 板書の文字やプロジェクター、配布資料等の教材は見やすく、分かり易いものでしたか      | 0.0     | 0.0    | 0.0     | 14.3  | 85.7  | 0  | 7  | 4.86 |
| 11 | 担当教員は学生の理解度を見ながら講義を進めていましたか                  | 0.0     | 0.0    | 0.0     | 57.1  | 42.9  | 0  | 7  | 4.43 |
| 12 | 学生の私語等の授業の妨げになる行為、あるいはいねむり等を担当教員は注意しましたか     | 0.0     | 0.0    | 0.0     | 0.0   | 100.0 | 0  | 7  | 5.00 |
| 13 | この授業は、内容を伝える為の工夫がどの程度されていたと感じますか             | 0.0     | 0.0    | 0.0     | 57.1  | 42.9  | 0  | 7  | 4.43 |
| 14 | この授業では、自分の意見を発表したり、他の人と討論する機会が設けられていましたか     | 14.3    | 0.0    | 14.3    | 28.6  | 42.9  | 0  | 7  | 3.86 |
| 15 | あなたはこの授業により、どの程度、積極的に学習する態度・意識が身についたと思いますか   | 14.3    | 14.3   | 42.9    | 0.0   | 28.6  | 0  | 7  | 3.14 |
| 16 | この授業に対する全体評価をしてみてください                        | 0.0     | 0.0    | 28.6    | 42.9  | 28.6  | 0  | 7  | 4.00 |

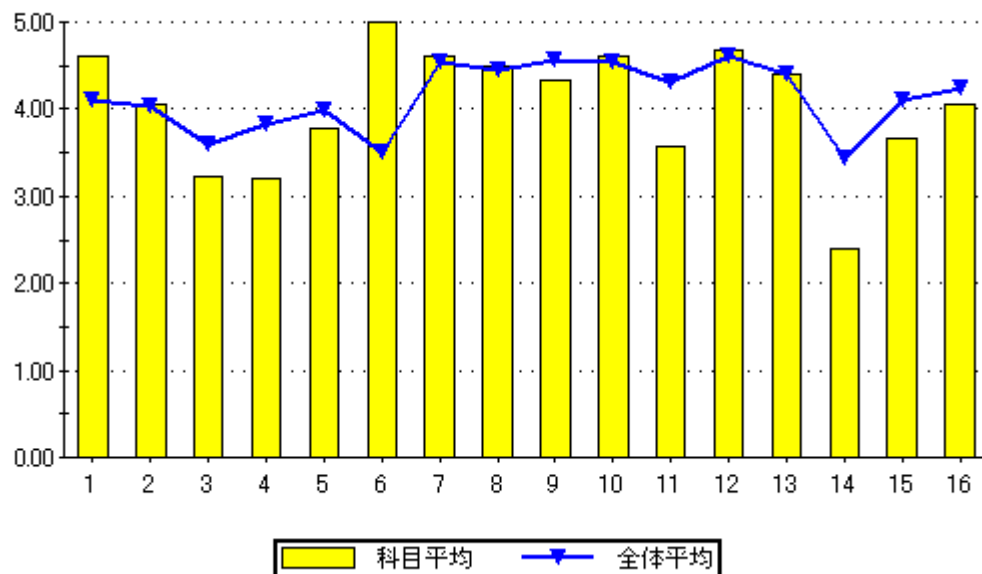


設問16のグラフ

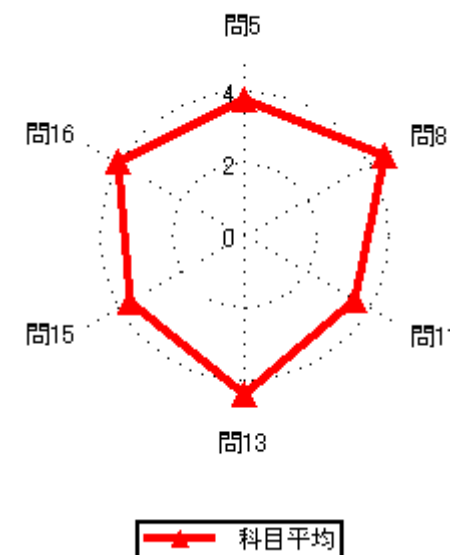
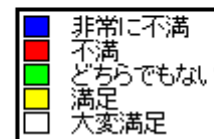


集計結果表（グラフ付き）

|    | 科目名<br>305<br>機械工作概論                         | 教員氏名<br>杉安 幸二 | 回答率 (%) |        |         |       |       | 無効 | 有効 | 平均   |
|----|--|---------------|---------|--------|---------|-------|-------|----|----|------|
|    |  |               | 5       | 4      | 3       | 2     | 1     |    |    |      |
|    |  |               | いいえ     | 概ね、いいえ | どちらでもない | 概ね、はい | はい    |    |    |      |
| 1  | あなたのこの授業中の態度は、どの程度積極的かつ真剣でしたか                |               | 0.0     | 0.0    | 11.1    | 16.7  | 72.2  | 0  | 18 | 4.61 |
| 2  | この授業では、自ら学習できるように、自主学習のポイントに関する指導・指示がされましたか。 |               | 5.6     | 11.1   | 16.7    | 5.6   | 61.1  | 0  | 18 | 4.06 |
| 3  | あなたはこの授業に対して、自主学習（予習、復習）をどの程度行いましたか          |               | 11.1    | 16.7   | 33.3    | 16.7  | 22.2  | 0  | 18 | 3.22 |
| 4  | あなたがこの授業に対して、あまり自主学習を行なわなかった理由は主に次のどれですか。    |               | 0.0     | 40.0   | 20.0    | 20.0  | 20.0  | 13 | 5  | 3.20 |
| 5  | あなたはこの授業の内容を、どの程度理解しましたか                     |               | 0.0     | 11.1   | 22.2    | 44.4  | 22.2  | 0  | 18 | 3.78 |
| 6  | あなたがこの授業をあまり理解できなかった理由は主に次のどれですか             |               | 0.0     | 0.0    | 0.0     | 0.0   | 100.0 | 16 | 2  | 5.00 |
| 7  | 担当教員は授業時間を毎回適切に使って、授業をしていましたか                |               | 0.0     | 5.6    | 5.6     | 11.1  | 77.8  | 0  | 18 | 4.61 |
| 8  | 授業の担当教員の熱意は感じられましたか                          |               | 5.6     | 0.0    | 0.0     | 27.8  | 66.7  | 0  | 18 | 4.50 |
| 9  | 授業中に担当教員の声は良く聞こえましたか                         |               | 5.6     | 5.6    | 5.6     | 16.7  | 66.7  | 0  | 18 | 4.33 |
| 10 | 板書の文字やプロジェクター、配布資料等の教材は見やすく、分かり易いものでしたか      |               | 0.0     | 5.6    | 5.6     | 11.1  | 77.8  | 0  | 18 | 4.61 |
| 11 | 担当教員は学生の理解度を見ながら講義を進めていましたか                  |               | 11.1    | 22.2   | 0.0     | 33.3  | 33.3  | 0  | 18 | 3.56 |
| 12 | 学生の私語等の授業の妨げになる行為、あるいはいねむり等を担当教員は注意しましたか     |               | 0.0     | 0.0    | 11.1    | 11.1  | 77.8  | 0  | 18 | 4.67 |
| 13 | この授業は、内容を伝える為の工夫がどの程度されていたと感じますか             |               | 0.0     | 5.6    | 11.1    | 22.2  | 61.1  | 0  | 18 | 4.39 |
| 14 | この授業では、自分の意見を発表したり、他の人と討論する機会が設けられていましたか     |               | 50.0    | 5.6    | 16.7    | 11.1  | 16.7  | 0  | 18 | 2.39 |
| 15 | あなたはこの授業により、どの程度、積極的に学習する態度・意識が身についたと思いますか   |               | 11.1    | 16.7   | 11.1    | 16.7  | 44.4  | 0  | 18 | 3.67 |
| 16 | この授業に対する全体評価をしてみてください                        |               | 0.0     | 0.0    | 22.2    | 50.0  | 27.8  | 0  | 18 | 4.06 |



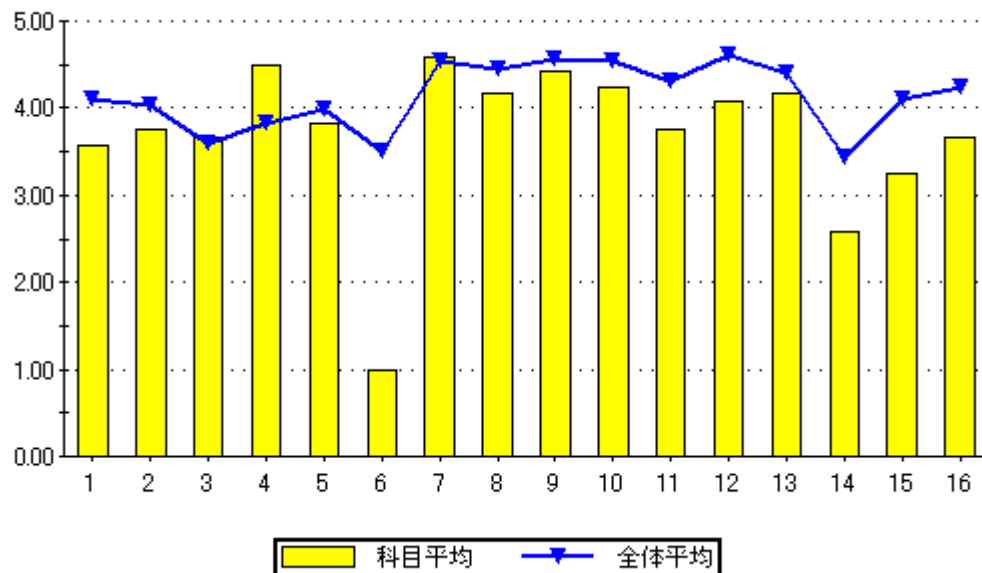
設問16のグラフ



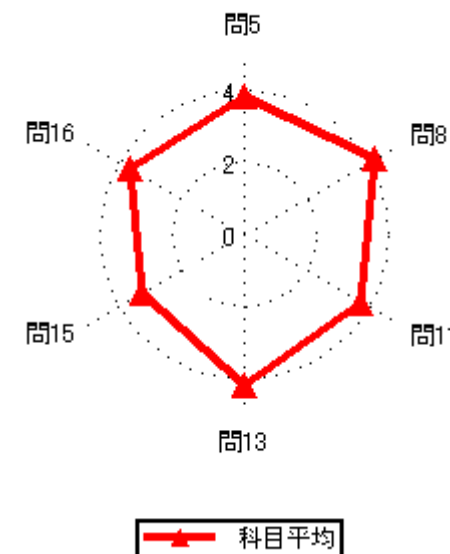
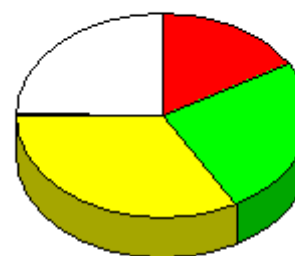
### 集計結果表（グラフ付き）

|      |             |
|------|-------------|
| 科目名  | 306<br>製図基礎 |
| 教員氏名 | 杉安 幸二       |

|    |  | 回答率 (%) |        |         |       |      | 無効 | 有効 | 平均   |
|----|--|---------|--------|---------|-------|------|----|----|------|
|    |  | 5       | 4      | 3       | 2     | 1    |    |    |      |
|    |  | いいえ     | 概ね、いいえ | どちらでもない | 概ね、はい | はい   |    |    |      |
| 1  | あなたのこの授業中の態度は、どの程度積極的かつ真剣でしたか                | 0.0     | 41.7   | 0.0     | 16.7  | 41.7 | 0  | 12 | 3.58 |
| 2  | この授業では、自ら学習できるように、自主学習のポイントに関する指導・指示がされましたか。 | 0.0     | 25.0   | 8.3     | 33.3  | 33.3 | 0  | 12 | 3.75 |
| 3  | あなたはこの授業に対して、自主学習（予習、復習）をどの程度行いましたか          | 8.3     | 8.3    | 8.3     | 58.3  | 16.7 | 0  | 12 | 3.67 |
| 4  | あなたがこの授業に対して、あまり自主学習を行なわなかった理由は主に次のどれですか。    | 0.0     | 0.0    | 0.0     | 50.0  | 50.0 | 10 | 2  | 4.50 |
| 5  | あなたはこの授業の内容を、どの程度理解しましたか                     | 0.0     | 8.3    | 25.0    | 41.7  | 25.0 | 0  | 12 | 3.83 |
| 6  | あなたがこの授業をあまり理解できなかった理由は主に次のどれですか             | 100.0   | 0.0    | 0.0     | 0.0   | 0.0  | 11 | 1  | 1.00 |
| 7  | 担当教員は授業時間を毎回適切に使って、授業をしていましたか                | 0.0     | 0.0    | 0.0     | 41.7  | 58.3 | 0  | 12 | 4.58 |
| 8  | 授業の担当教員の熱意は感じられましたか                          | 0.0     | 8.3    | 16.7    | 25.0  | 50.0 | 0  | 12 | 4.17 |
| 9  | 授業中に担当教員の声は良く聞こえましたか                         | 0.0     | 0.0    | 16.7    | 25.0  | 58.3 | 0  | 12 | 4.42 |
| 10 | 板書の文字やプロジェクター、配布資料等の教材は見やすく、分かり易いものでしたか      | 8.3     | 0.0    | 16.7    | 8.3   | 66.7 | 0  | 12 | 4.25 |
| 11 | 担当教員は学生の理解度を見ながら講義を進めていましたか                  | 16.7    | 0.0    | 25.0    | 8.3   | 50.0 | 0  | 12 | 3.75 |
| 12 | 学生の私語等の授業の妨げになる行為、あるいはいねむり等を担当教員は注意しましたか     | 0.0     | 8.3    | 8.3     | 50.0  | 33.3 | 0  | 12 | 4.08 |
| 13 | この授業は、内容を伝える為の工夫がどの程度されていたと感じますか             | 0.0     | 16.7   | 8.3     | 16.7  | 58.3 | 0  | 12 | 4.17 |
| 14 | この授業では、自分の意見を発表したり、他の人と討論する機会が設けられていましたか     | 50.0    | 0.0    | 8.3     | 25.0  | 16.7 | 0  | 12 | 2.58 |
| 15 | あなたはこの授業により、どの程度、積極的に学習する態度・意識が身についたと思いますか   | 16.7    | 25.0   | 8.3     | 16.7  | 33.3 | 0  | 12 | 3.25 |
| 16 | この授業に対する全体評価をしてみてください                        | 0.0     | 16.7   | 25.0    | 33.3  | 25.0 | 0  | 12 | 3.67 |



設問16のグラフ



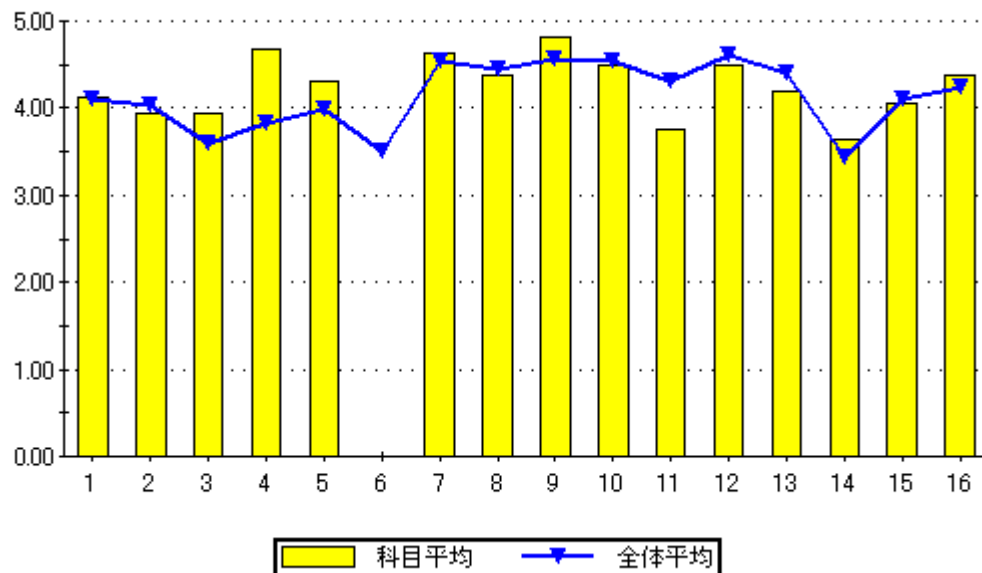
科目平均



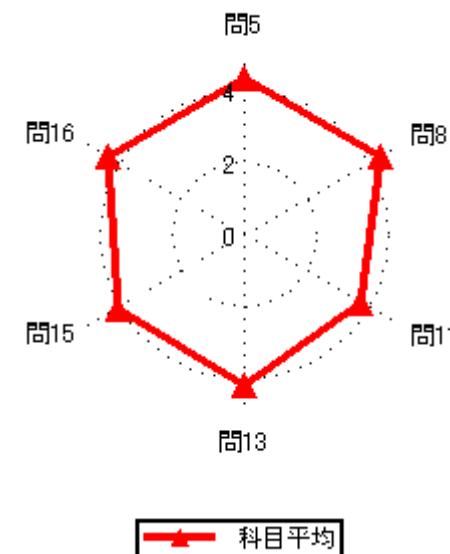
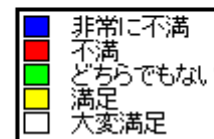
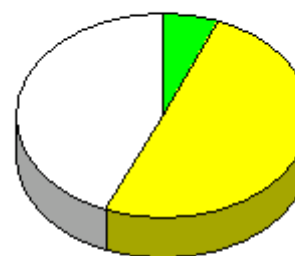
### 集計結果表（グラフ付き）

|      |              |
|------|--------------|
| 科目名  | 307<br>CAD応用 |
| 教員氏名 | 杉安 幸二        |

|    |  | 回答率 (%) |        |         |       |      | 無効 | 有効 | 平均   |
|----|--|---------|--------|---------|-------|------|----|----|------|
|    |  | 5       | 4      | 3       | 2     | 1    |    |    |      |
|    |  | いいえ     | 概ね、いいえ | どちらでもない | 概ね、はい | はい   |    |    |      |
| 1  | あなたのこの授業中の態度は、どの程度積極的かつ真剣でしたか                | 0.0     | 18.8   | 12.5    | 6.3   | 62.5 | 0  | 16 | 4.13 |
| 2  | この授業では、自ら学習できるように、自主学習のポイントに関する指導・指示がされましたか。 | 6.3     | 12.5   | 18.8    | 6.3   | 56.3 | 0  | 16 | 3.94 |
| 3  | あなたはこの授業に対して、自主学習（予習、復習）をどの程度行いましたか          | 6.3     | 12.5   | 12.5    | 18.8  | 50.0 | 0  | 16 | 3.94 |
| 4  | あなたがこの授業に対して、あまり自主学習を行なわなかった理由は主に次のどれですか。    | 0.0     | 0.0    | 0.0     | 33.3  | 66.7 | 13 | 3  | 4.67 |
| 5  | あなたはこの授業の内容を、どの程度理解しましたか                     | 0.0     | 0.0    | 6.3     | 56.3  | 37.5 | 0  | 16 | 4.31 |
| 6  | あなたがこの授業をあまり理解できなかった理由は主に次のどれですか             | 0.0     | 0.0    | 0.0     | 0.0   | 0.0  | 16 | 0  | 0.00 |
| 7  | 担当教員は授業時間を毎回適切に使って、授業をしていましたか                | 0.0     | 0.0    | 12.5    | 12.5  | 75.0 | 0  | 16 | 4.63 |
| 8  | 授業の担当教員の熱意は感じられましたか                          | 0.0     | 6.3    | 6.3     | 31.3  | 56.3 | 0  | 16 | 4.38 |
| 9  | 授業中に担当教員の声は良く聞こえましたか                         | 0.0     | 0.0    | 0.0     | 18.8  | 81.3 | 0  | 16 | 4.81 |
| 10 | 板書の文字やプロジェクター、配布資料等の教材は見やすく、分かり易いものでしたか      | 0.0     | 6.3    | 0.0     | 31.3  | 62.5 | 0  | 16 | 4.50 |
| 11 | 担当教員は学生の理解度を見ながら講義を進めていましたか                  | 12.5    | 12.5   | 6.3     | 25.0  | 43.8 | 0  | 16 | 3.75 |
| 12 | 学生の私語等の授業の妨げになる行為、あるいはいねむり等を担当教員は注意しましたか     | 0.0     | 6.3    | 12.5    | 6.3   | 75.0 | 0  | 16 | 4.50 |
| 13 | この授業は、内容を伝える為の工夫がどの程度されていたと感じますか             | 6.3     | 0.0    | 12.5    | 31.3  | 50.0 | 0  | 16 | 4.19 |
| 14 | この授業では、自分の意見を発表したり、他の人と討論する機会が設けられていましたか     | 18.8    | 6.3    | 12.5    | 18.8  | 43.8 | 0  | 16 | 3.63 |
| 15 | あなたはこの授業により、どの程度、積極的に学習する態度・意識が身についたと思いますか   | 6.3     | 12.5   | 12.5    | 6.3   | 62.5 | 0  | 16 | 4.06 |
| 16 | この授業に対する全体評価をしてみてください                        | 0.0     | 0.0    | 6.3     | 50.0  | 43.8 | 0  | 16 | 4.38 |



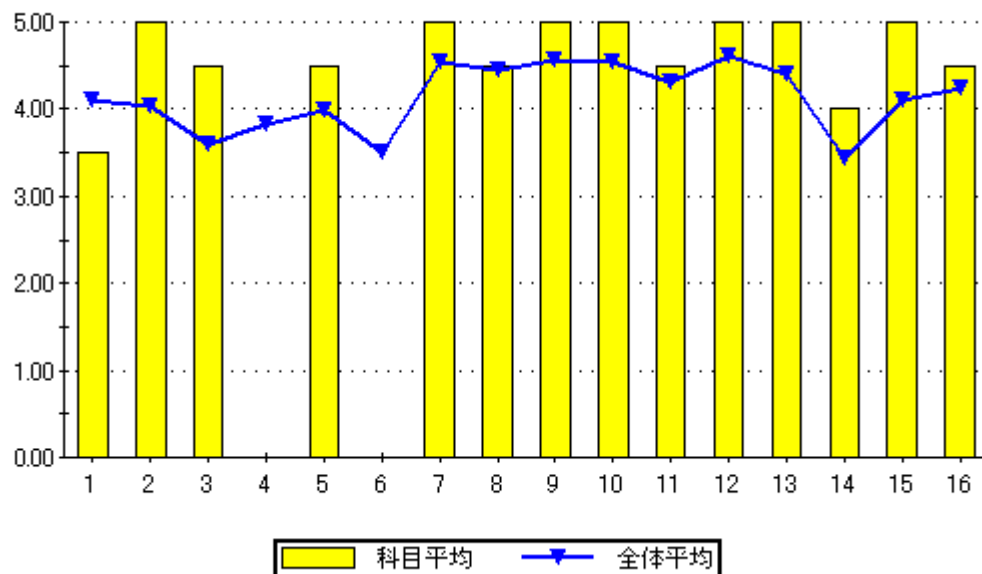
設問16のグラフ



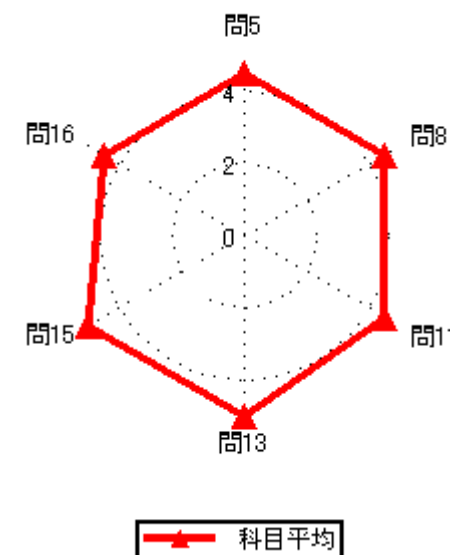
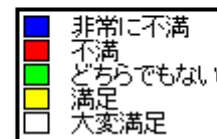
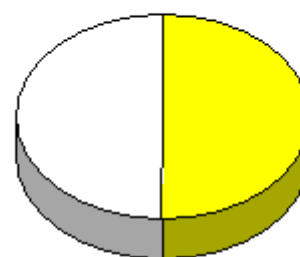
集計結果表（グラフ付き）

|      |                |
|------|----------------|
| 科目名  | 308<br>CAD演習 I |
| 教員氏名 | 杉安 幸二          |

|    |  | 回答率 (%) |        |         |       |       | 無効 | 有効 | 平均   |
|----|--|---------|--------|---------|-------|-------|----|----|------|
|    |  | 5       | 4      | 3       | 2     | 1     |    |    |      |
|    |  | いいえ     | 概ね、いいえ | どちらでもない | 概ね、はい | はい    |    |    |      |
| 1  | あなたのこの授業中の態度は、どの程度積極的かつ真剣でしたか                | 0.0     | 50.0   | 0.0     | 0.0   | 50.0  | 0  | 2  | 3.50 |
| 2  | この授業では、自ら学習できるように、自主学習のポイントに関する指導・指示がされましたか。 | 0.0     | 0.0    | 0.0     | 0.0   | 100.0 | 0  | 2  | 5.00 |
| 3  | あなたはこの授業に対して、自主学習（予習、復習）をどの程度行いましたか          | 0.0     | 0.0    | 0.0     | 50.0  | 50.0  | 0  | 2  | 4.50 |
| 4  | あなたがこの授業に対して、あまり自主学習を行なわなかった理由は主に次のどれですか。    | 0.0     | 0.0    | 0.0     | 0.0   | 0.0   | 2  | 0  | 0.00 |
| 5  | あなたはこの授業の内容を、どの程度理解しましたか                     | 0.0     | 0.0    | 0.0     | 50.0  | 50.0  | 0  | 2  | 4.50 |
| 6  | あなたがこの授業をあまり理解できなかった理由は主に次のどれですか             | 0.0     | 0.0    | 0.0     | 0.0   | 0.0   | 2  | 0  | 0.00 |
| 7  | 担当教員は授業時間を毎回適切に使って、授業をしていましたか                | 0.0     | 0.0    | 0.0     | 0.0   | 100.0 | 0  | 2  | 5.00 |
| 8  | 授業の担当教員の熱意は感じられましたか                          | 0.0     | 0.0    | 0.0     | 50.0  | 50.0  | 0  | 2  | 4.50 |
| 9  | 授業中に担当教員の声は良く聞こえましたか                         | 0.0     | 0.0    | 0.0     | 0.0   | 100.0 | 0  | 2  | 5.00 |
| 10 | 板書の文字やプロジェクター、配布資料等の教材は見やすく、分かり易いものでしたか      | 0.0     | 0.0    | 0.0     | 0.0   | 100.0 | 0  | 2  | 5.00 |
| 11 | 担当教員は学生の理解度を見ながら講義を進めていましたか                  | 0.0     | 0.0    | 0.0     | 50.0  | 50.0  | 0  | 2  | 4.50 |
| 12 | 学生の私語等の授業の妨げになる行為、あるいはいねむり等を担当教員は注意しましたか     | 0.0     | 0.0    | 0.0     | 0.0   | 100.0 | 0  | 2  | 5.00 |
| 13 | この授業は、内容を伝える為の工夫がどの程度されていたと感じますか             | 0.0     | 0.0    | 0.0     | 0.0   | 100.0 | 0  | 2  | 5.00 |
| 14 | この授業では、自分の意見を発表したり、他の人と討論する機会が設けられていましたか     | 0.0     | 0.0    | 50.0    | 0.0   | 50.0  | 0  | 2  | 4.00 |
| 15 | あなたはこの授業により、どの程度、積極的に学習する態度・意識が身についたと思いますか   | 0.0     | 0.0    | 0.0     | 0.0   | 100.0 | 0  | 2  | 5.00 |
| 16 | この授業に対する全体評価をしてみてください                        | 0.0     | 0.0    | 0.0     | 50.0  | 50.0  | 0  | 2  | 4.50 |

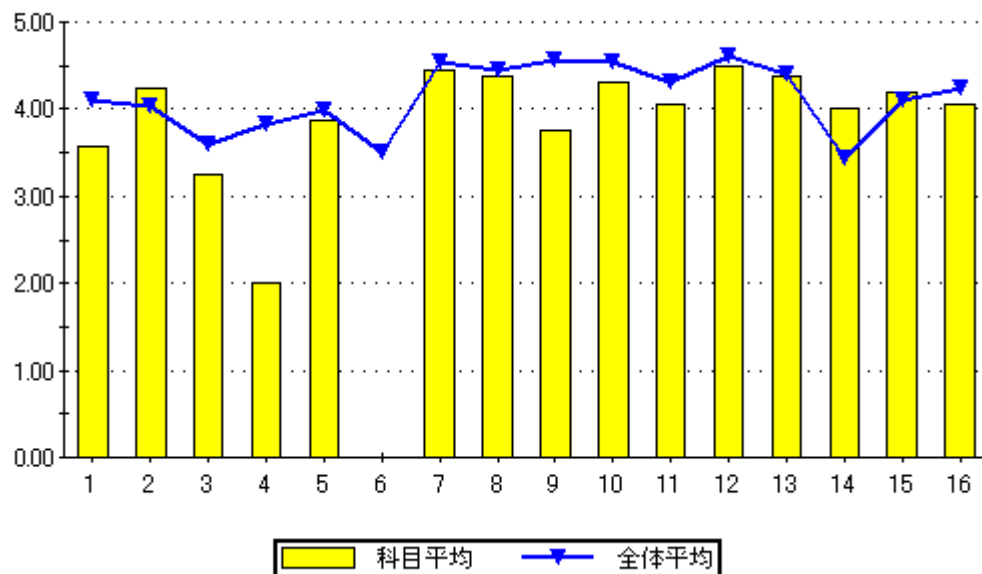


設問16のグラフ

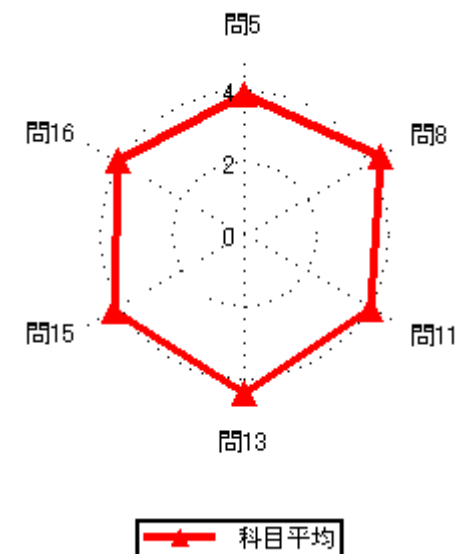
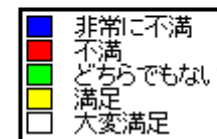


### 集計結果表（グラフ付き）

|    | 科目名  | 309<br>情報リテラシー | 回答率 (%) |        |         |       |      | 無効 | 有効 | 平均   |
|----|--|----------------|---------|--------|---------|-------|------|----|----|------|
|    |  |                | 5       | 4      | 3       | 2     | 1    |    |    |      |
|    | 教員氏名   | 大恵 克俊          | いいえ     | 概ね、いいえ | どちらでもない | 概ね、はい | はい   |    |    |      |
| 1  | あなたのこの授業中の態度は、どの程度積極的かつ真剣でしたか                |                | 0.0     | 25.0   | 18.8    | 31.3  | 25.0 | 0  | 16 | 3.56 |
| 2  | この授業では、自ら学習できるように、自主学習のポイントに関する指導・指示がされましたか。 |                | 0.0     | 6.3    | 12.5    | 31.3  | 50.0 | 0  | 16 | 4.25 |
| 3  | あなたはこの授業に対して、自主学習（予習、復習）をどの程度行いましたか          |                | 6.3     | 6.3    | 56.3    | 18.8  | 12.5 | 0  | 16 | 3.25 |
| 4  | あなたがこの授業に対して、あまり自主学習を行なわなかった理由は主に次のどれですか。    |                | 50.0    | 0.0    | 50.0    | 0.0   | 0.0  | 14 | 2  | 2.00 |
| 5  | あなたはこの授業の内容を、どの程度理解しましたか                     |                | 0.0     | 0.0    | 31.3    | 50.0  | 18.8 | 0  | 16 | 3.88 |
| 6  | あなたがこの授業をあまり理解できなかった理由は主に次のどれですか             |                | 0.0     | 0.0    | 0.0     | 0.0   | 0.0  | 16 | 0  | 0.00 |
| 7  | 担当教員は授業時間を毎回適切に使って、授業をしていましたか                |                | 0.0     | 0.0    | 6.3     | 43.8  | 50.0 | 0  | 16 | 4.44 |
| 8  | 授業の担当教員の熱意は感じられましたか                          |                | 0.0     | 0.0    | 6.3     | 50.0  | 43.8 | 0  | 16 | 4.38 |
| 9  | 授業中に担当教員の声は良く聞こえましたか                         |                | 0.0     | 18.8   | 18.8    | 31.3  | 31.3 | 0  | 16 | 3.75 |
| 10 | 板書の文字やプロジェクター、配布資料等の教材は見やすく、分かり易いものでしたか      |                | 0.0     | 12.5   | 6.3     | 18.8  | 62.5 | 0  | 16 | 4.31 |
| 11 | 担当教員は学生の理解度を見ながら講義を進めていましたか                  |                | 6.3     | 6.3    | 6.3     | 37.5  | 43.8 | 0  | 16 | 4.06 |
| 12 | 学生の私語等の授業の妨げになる行為、あるいはいねむり等を担当教員は注意しましたか     |                | 0.0     | 0.0    | 12.5    | 25.0  | 62.5 | 0  | 16 | 4.50 |
| 13 | この授業は、内容を伝える為の工夫がどの程度されていたと感じますか             |                | 0.0     | 0.0    | 12.5    | 37.5  | 50.0 | 0  | 16 | 4.38 |
| 14 | この授業では、自分の意見を発表したり、他の人と討論する機会が設けられていましたか     |                | 6.3     | 0.0    | 18.8    | 37.5  | 37.5 | 0  | 16 | 4.00 |
| 15 | あなたはこの授業により、どの程度、積極的に学習する態度・意識が身についたと思いますか   |                | 0.0     | 0.0    | 25.0    | 31.3  | 43.8 | 0  | 16 | 4.19 |
| 16 | この授業に対する全体評価をしてみてください                        |                | 0.0     | 0.0    | 31.3    | 31.3  | 37.5 | 0  | 16 | 4.06 |

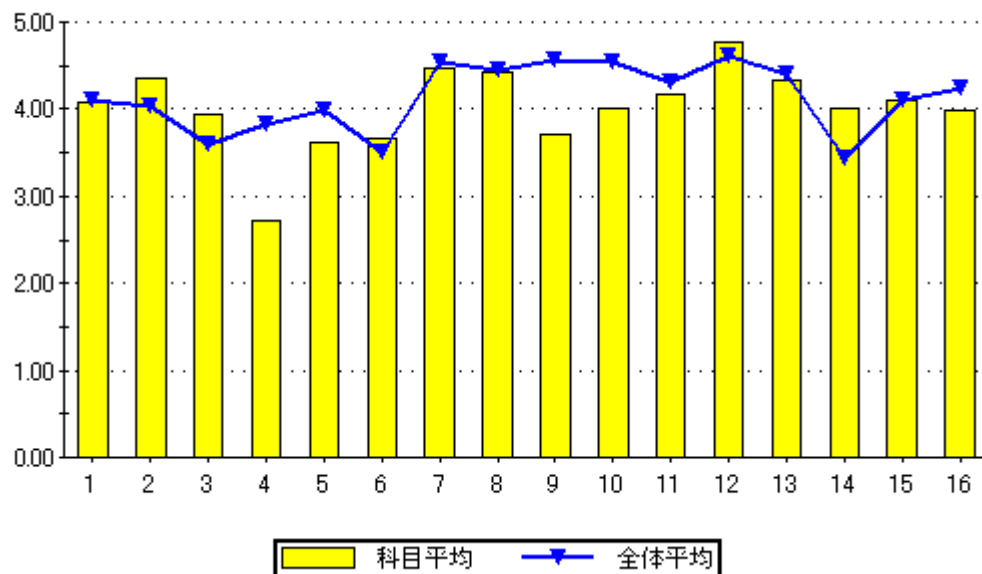


設問16のグラフ

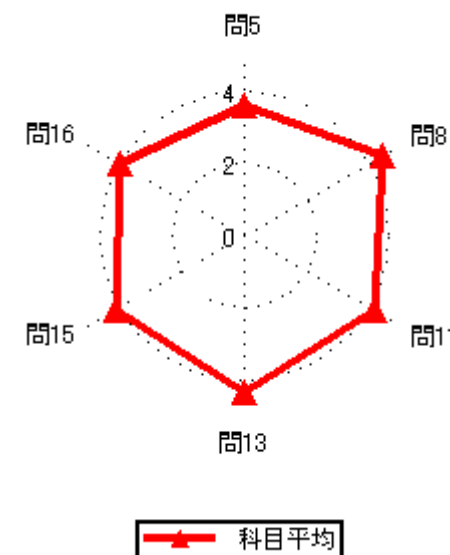
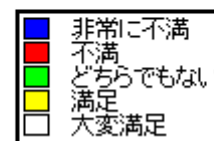
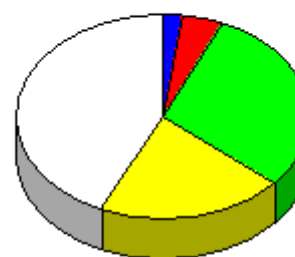


### 集計結果表（グラフ付き）

|    | 科目名<br>310<br>工業力学                           | 教員氏名<br>大恵 克俊 | 回答率 (%)  |             |              |            |         | 無効 | 有効 | 平均   |
|----|--|---------------|----------|-------------|--------------|------------|---------|----|----|------|
|    |  |               | 5<br>いいえ | 4<br>概ね、いいえ | 3<br>どちらでもない | 2<br>概ね、はい | 1<br>はい |    |    |      |
| 1  | あなたのこの授業中の態度は、どの程度積極的かつ真剣でしたか                |               | 2.3      | 9.1         | 18.2         | 20.5       | 50.0    | 0  | 44 | 4.07 |
| 2  | この授業では、自ら学習できるように、自主学習のポイントに関する指導・指示がされましたか。 |               | 0.0      | 4.5         | 15.9         | 18.2       | 61.4    | 0  | 44 | 4.36 |
| 3  | あなたはこの授業に対して、自主学習（予習、復習）をどの程度行いましたか          |               | 2.3      | 13.6        | 13.6         | 29.5       | 40.9    | 0  | 44 | 3.93 |
| 4  | あなたがこの授業に対して、あまり自主学習を行なわなかった理由は主に次のどれですか。    |               | 0.0      | 42.9        | 42.9         | 14.3       | 0.0     | 37 | 7  | 2.71 |
| 5  | あなたはこの授業の内容を、どの程度理解しましたか                     |               | 4.5      | 15.9        | 22.7         | 27.3       | 29.5    | 0  | 44 | 3.61 |
| 6  | あなたがこの授業をあまり理解できなかった理由は主に次のどれですか             |               | 0.0      | 33.3        | 11.1         | 11.1       | 44.4    | 35 | 9  | 3.67 |
| 7  | 担当教員は授業時間を毎回適切に使って、授業をしていましたか                |               | 0.0      | 0.0         | 13.6         | 25.0       | 61.4    | 0  | 44 | 4.48 |
| 8  | 授業の担当教員の熱意は感じられましたか                          |               | 0.0      | 0.0         | 11.4         | 34.1       | 54.5    | 0  | 44 | 4.43 |
| 9  | 授業中に担当教員の声は良く聞こえましたか                         |               | 2.3      | 20.5        | 18.2         | 22.7       | 36.4    | 0  | 44 | 3.70 |
| 10 | 板書の文字やプロジェクター、配布資料等の教材は見やすく、分かり易いものでしたか      |               | 2.3      | 20.5        | 6.8          | 13.6       | 56.8    | 0  | 44 | 4.02 |
| 11 | 担当教員は学生の理解度を見ながら講義を進めていましたか                  |               | 0.0      | 11.4        | 18.2         | 13.6       | 56.8    | 0  | 44 | 4.16 |
| 12 | 学生の私語等の授業の妨げになる行為、あるいはいねむり等を担当教員は注意しましたか     |               | 0.0      | 0.0         | 4.5          | 13.6       | 81.8    | 0  | 44 | 4.77 |
| 13 | この授業は、内容を伝える為の工夫がどの程度されていたと感じますか             |               | 0.0      | 2.3         | 18.2         | 22.7       | 56.8    | 0  | 44 | 4.34 |
| 14 | この授業では、自分の意見を発表したり、他の人と討論する機会が設けられていましたか     |               | 6.8      | 4.5         | 22.7         | 11.4       | 54.5    | 0  | 44 | 4.02 |
| 15 | あなたはこの授業により、どの程度、積極的に学習する態度・意識が身についたと思いますか   |               | 4.5      | 9.1         | 9.1          | 25.0       | 52.3    | 0  | 44 | 4.11 |
| 16 | この授業に対する全体評価をしてみてください                        |               | 2.3      | 4.5         | 29.5         | 20.5       | 43.2    | 0  | 44 | 3.98 |

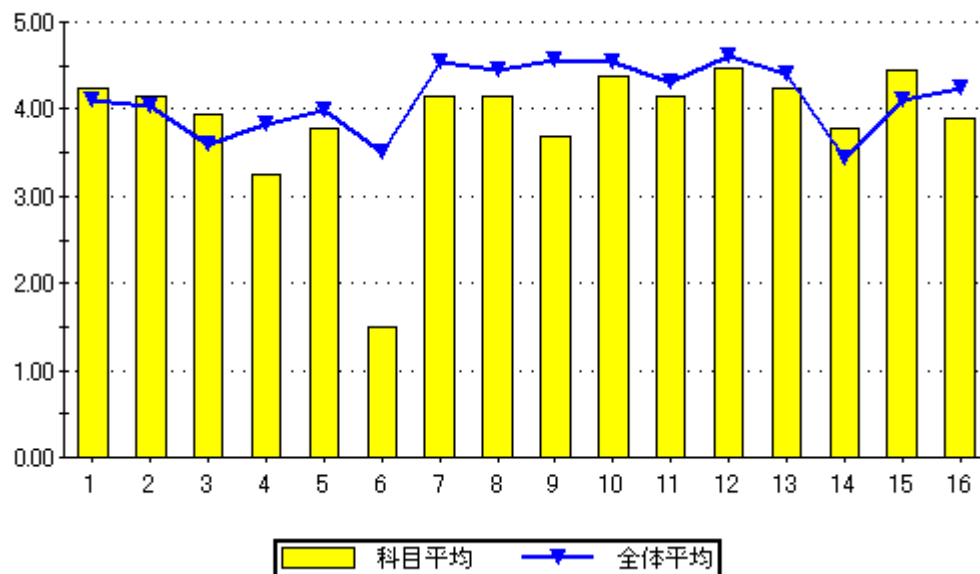


設問16のグラフ

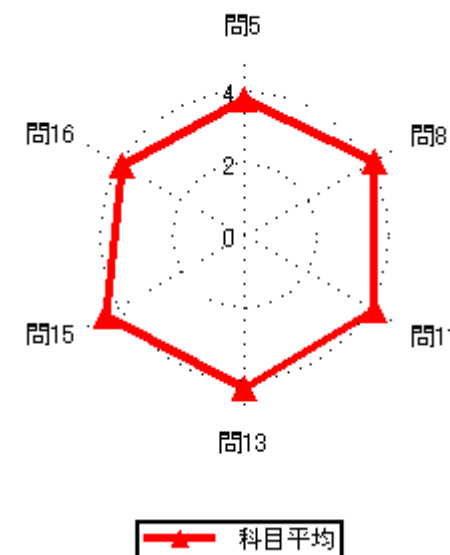
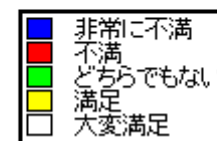


### 集計結果表（グラフ付き）

|    | 科目名  | 311<br>精密加工学 | 回答率 (%) |        |         |       |      | 無効 | 有効 | 平均   |
|----|--|--------------|---------|--------|---------|-------|------|----|----|------|
|    |  |              | 5       | 4      | 3       | 2     | 1    |    |    |      |
|    | 教員氏名   | 大恵 克俊        | いいえ     | 概ね、いいえ | どちらでもない | 概ね、はい | はい   |    |    |      |
| 1  | あなたのこの授業中の態度は、どの程度積極的かつ真剣でしたか                |              | 0.0     | 10.3   | 17.2    | 10.3  | 62.1 | 0  | 29 | 4.24 |
| 2  | この授業では、自ら学習できるように、自主学習のポイントに関する指導・指示がされましたか。 |              | 0.0     | 17.2   | 6.9     | 20.7  | 55.2 | 0  | 29 | 4.14 |
| 3  | あなたはこの授業に対して、自主学習（予習、復習）をどの程度行いましたか          |              | 6.9     | 6.9    | 17.2    | 24.1  | 44.8 | 0  | 29 | 3.93 |
| 4  | あなたがこの授業に対して、あまり自主学習を行なわなかった理由は主に次のどれですか。    |              | 25.0    | 0.0    | 25.0    | 25.0  | 25.0 | 25 | 4  | 3.25 |
| 5  | あなたはこの授業の内容を、どの程度理解しましたか                     |              | 0.0     | 6.9    | 27.6    | 44.8  | 20.7 | 0  | 29 | 3.79 |
| 6  | あなたがこの授業をあまり理解できなかった理由は主に次のどれですか             |              | 50.0    | 50.0   | 0.0     | 0.0   | 0.0  | 27 | 2  | 1.50 |
| 7  | 担当教員は授業時間を毎回適切に使って、授業をしていましたか                |              | 6.9     | 0.0    | 13.8    | 31.0  | 48.3 | 0  | 29 | 4.14 |
| 8  | 授業の担当教員の熱意は感じられましたか                          |              | 0.0     | 10.3   | 6.9     | 41.4  | 41.4 | 0  | 29 | 4.14 |
| 9  | 授業中に担当教員の声は良く聞こえましたか                         |              | 6.9     | 13.8   | 20.7    | 20.7  | 37.9 | 0  | 29 | 3.69 |
| 10 | 板書の文字やプロジェクター、配布資料等の教材は見やすく、分かり易いものでしたか      |              | 0.0     | 10.3   | 3.4     | 24.1  | 62.1 | 0  | 29 | 4.38 |
| 11 | 担当教員は学生の理解度を見ながら講義を進めていましたか                  |              | 3.4     | 6.9    | 13.8    | 24.1  | 51.7 | 0  | 29 | 4.14 |
| 12 | 学生の私語等の授業の妨げになる行為、あるいはいねむり等を担当教員は注意しましたか     |              | 0.0     | 6.9    | 6.9     | 17.2  | 69.0 | 0  | 29 | 4.48 |
| 13 | この授業は、内容を伝える為の工夫がどの程度されていたと感じますか             |              | 3.4     | 6.9    | 10.3    | 20.7  | 58.6 | 0  | 29 | 4.24 |
| 14 | この授業では、自分の意見を発表したり、他の人と討論する機会が設けられていましたか     |              | 6.9     | 13.8   | 17.2    | 17.2  | 44.8 | 0  | 29 | 3.79 |
| 15 | あなたはこの授業により、どの程度、積極的に学習する態度・意識が身についたと思いますか   |              | 0.0     | 0.0    | 13.8    | 27.6  | 58.6 | 0  | 29 | 4.45 |
| 16 | この授業に対する全体評価をしてみてください                        |              | 0.0     | 6.9    | 24.1    | 41.4  | 27.6 | 0  | 29 | 3.90 |



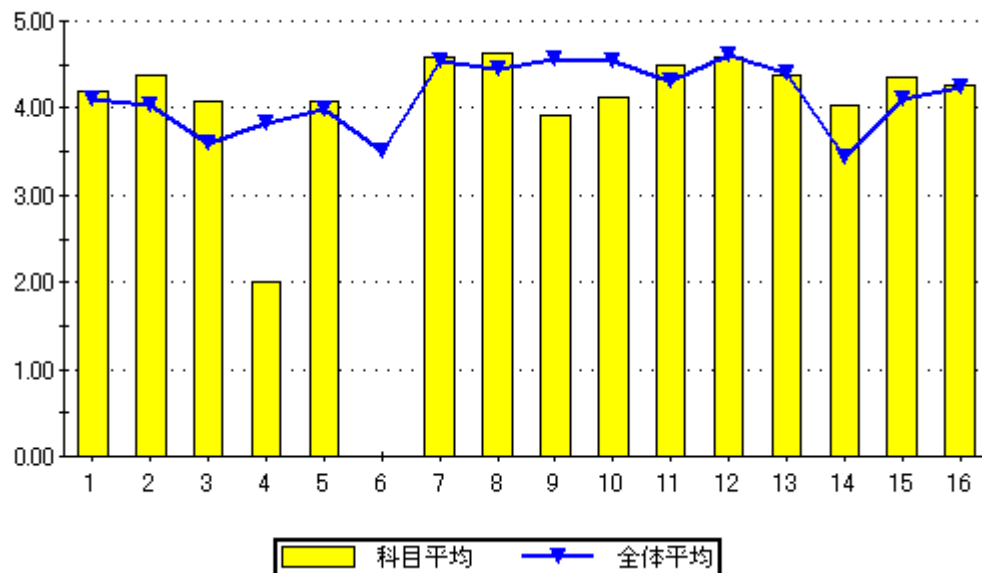
設問16のグラフ



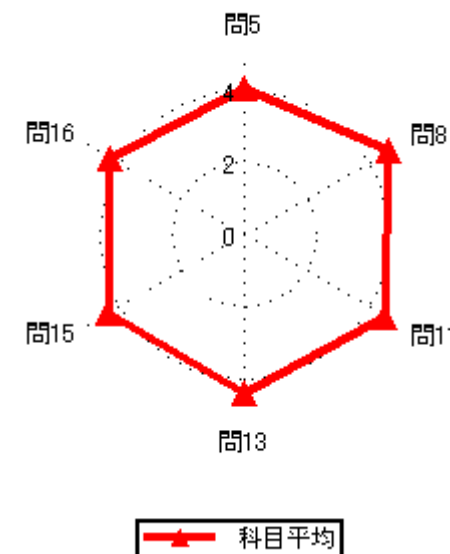
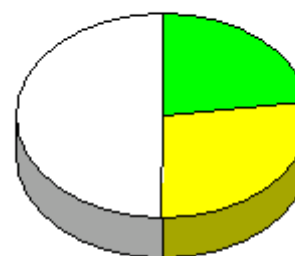
### 集計結果表（グラフ付き）

|      |                |
|------|----------------|
| 科目名  | 312<br>機械要素設計法 |
| 教員氏名 | 大恵 克俊          |

|    |  | 回答率 (%) |        |         |       |      | 無効 | 有効 | 平均   |
|----|--|---------|--------|---------|-------|------|----|----|------|
|    |  | 5       | 4      | 3       | 2     | 1    |    |    |      |
|    |  | いいえ     | 概ね、いいえ | どちらでもない | 概ね、はい | はい   |    |    |      |
| 1  | あなたのこの授業中の態度は、どの程度積極的かつ真剣でしたか                | 0.0     | 3.8    | 26.9    | 15.4  | 53.8 | 0  | 26 | 4.19 |
| 2  | この授業では、自ら学習できるように、自主学習のポイントに関する指導・指示がされましたか。 | 0.0     | 3.8    | 11.5    | 26.9  | 57.7 | 0  | 26 | 4.38 |
| 3  | あなたはこの授業に対して、自主学習（予習、復習）をどの程度行いましたか          | 0.0     | 3.8    | 23.1    | 34.6  | 38.5 | 0  | 26 | 4.08 |
| 4  | あなたがこの授業に対して、あまり自主学習を行なわなかった理由は主に次のどれですか。    | 0.0     | 100.0  | 0.0     | 0.0   | 0.0  | 25 | 1  | 2.00 |
| 5  | あなたはこの授業の内容を、どの程度理解しましたか                     | 0.0     | 0.0    | 26.9    | 38.5  | 34.6 | 0  | 26 | 4.08 |
| 6  | あなたがこの授業をあまり理解できなかった理由は主に次のどれですか             | 0.0     | 0.0    | 0.0     | 0.0   | 0.0  | 26 | 0  | 0.00 |
| 7  | 担当教員は授業時間を毎回適切に使って、授業をしていましたか                | 0.0     | 0.0    | 11.5    | 19.2  | 69.2 | 0  | 26 | 4.58 |
| 8  | 授業の担当教員の熱意は感じられましたか                          | 0.0     | 0.0    | 3.8     | 30.8  | 65.4 | 0  | 26 | 4.62 |
| 9  | 授業中に担当教員の声は良く聞こえましたか                         | 0.0     | 15.4   | 7.7     | 46.2  | 30.8 | 0  | 26 | 3.92 |
| 10 | 板書の文字やプロジェクター、配布資料等の教材は見やすく、分かり易いものでしたか      | 0.0     | 19.2   | 0.0     | 30.8  | 50.0 | 0  | 26 | 4.12 |
| 11 | 担当教員は学生の理解度を見ながら講義を進めていましたか                  | 0.0     | 0.0    | 15.4    | 19.2  | 65.4 | 0  | 26 | 4.50 |
| 12 | 学生の私語等の授業の妨げになる行為、あるいはいねむり等を担当教員は注意しましたか     | 0.0     | 0.0    | 7.7     | 26.9  | 65.4 | 0  | 26 | 4.58 |
| 13 | この授業は、内容を伝える為の工夫がどの程度されていたと感じますか             | 0.0     | 0.0    | 15.4    | 30.8  | 53.8 | 0  | 26 | 4.38 |
| 14 | この授業では、自分の意見を発表したり、他の人と討論する機会が設けられていましたか     | 7.7     | 0.0    | 19.2    | 26.9  | 46.2 | 0  | 26 | 4.04 |
| 15 | あなたはこの授業により、どの程度、積極的に学習する態度・意識が身についたと思いますか   | 0.0     | 0.0    | 19.2    | 26.9  | 53.8 | 0  | 26 | 4.35 |
| 16 | この授業に対する全体評価をしてみてください                        | 0.0     | 0.0    | 23.1    | 26.9  | 50.0 | 0  | 26 | 4.27 |

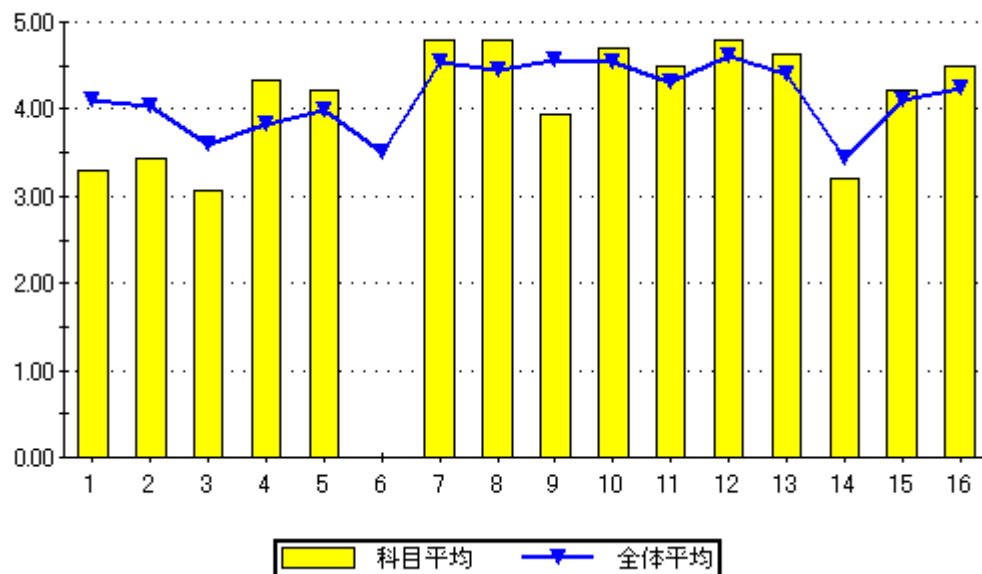


設問16のグラフ

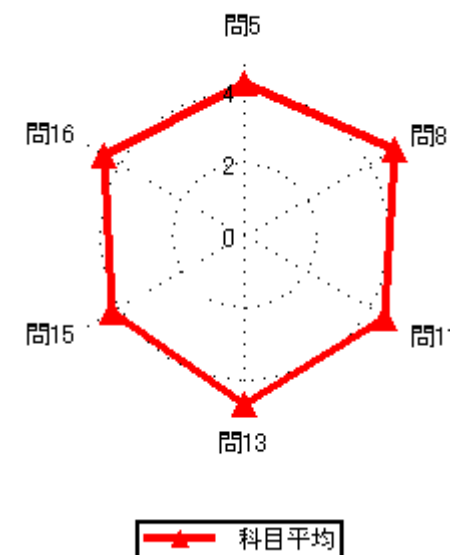


### 集計結果表（グラフ付き）

|    | 科目名<br>313<br>医療福祉機器概論                       | 教員氏名<br>大恵 克俊 | 回答率 (%)  |             |              |            |         | 無効 | 有効 | 平均   |
|----|--|---------------|----------|-------------|--------------|------------|---------|----|----|------|
|    |  |               | 5<br>いいえ | 4<br>概ね、いいえ | 3<br>どちらでもない | 2<br>概ね、はい | 1<br>はい |    |    |      |
| 1  | あなたのこの授業中の態度は、どの程度積極的かつ真剣でしたか                |               | 0.0      | 35.7        | 28.6         | 7.1        | 28.6    | 0  | 14 | 3.29 |
| 2  | この授業では、自ら学習できるように、自主学習のポイントに関する指導・指示がされましたか。 |               | 7.1      | 14.3        | 28.6         | 28.6       | 21.4    | 0  | 14 | 3.43 |
| 3  | あなたはこの授業に対して、自主学習（予習、復習）をどの程度行いましたか          |               | 7.1      | 35.7        | 21.4         | 14.3       | 21.4    | 0  | 14 | 3.07 |
| 4  | あなたがこの授業に対して、あまり自主学習を行なわなかった理由は主に次のどれですか。    |               | 0.0      | 0.0         | 16.7         | 33.3       | 50.0    | 8  | 6  | 4.33 |
| 5  | あなたはこの授業の内容を、どの程度理解しましたか                     |               | 0.0      | 0.0         | 21.4         | 35.7       | 42.9    | 0  | 14 | 4.21 |
| 6  | あなたがこの授業をあまり理解できなかった理由は主に次のどれですか             |               | 0.0      | 0.0         | 0.0          | 0.0        | 0.0     | 14 | 0  | 0.00 |
| 7  | 担当教員は授業時間を毎回適切に使って、授業をしていましたか                |               | 0.0      | 0.0         | 0.0          | 21.4       | 78.6    | 0  | 14 | 4.79 |
| 8  | 授業の担当教員の熱意は感じられましたか                          |               | 0.0      | 0.0         | 0.0          | 21.4       | 78.6    | 0  | 14 | 4.79 |
| 9  | 授業中に担当教員の声は良く聞こえましたか                         |               | 0.0      | 14.3        | 7.1          | 50.0       | 28.6    | 0  | 14 | 3.93 |
| 10 | 板書の文字やプロジェクター、配布資料等の教材は見やすく、分かり易いものでしたか      |               | 0.0      | 0.0         | 0.0          | 28.6       | 71.4    | 0  | 14 | 4.71 |
| 11 | 担当教員は学生の理解度を見ながら講義を進めていましたか                  |               | 0.0      | 0.0         | 14.3         | 21.4       | 64.3    | 0  | 14 | 4.50 |
| 12 | 学生の私語等の授業の妨げになる行為、あるいはいねむり等を担当教員は注意しましたか     |               | 0.0      | 0.0         | 0.0          | 21.4       | 78.6    | 0  | 14 | 4.79 |
| 13 | この授業は、内容を伝える為の工夫がどの程度されていたと感じますか             |               | 0.0      | 0.0         | 7.1          | 21.4       | 71.4    | 0  | 14 | 4.64 |
| 14 | この授業では、自分の意見を発表したり、他の人と討論する機会が設けられていましたか     |               | 14.3     | 28.6        | 14.3         | 7.1        | 35.7    | 0  | 14 | 3.21 |
| 15 | あなたはこの授業により、どの程度、積極的に学習する態度・意識が身についたと思いますか   |               | 0.0      | 7.1         | 21.4         | 14.3       | 57.1    | 0  | 14 | 4.21 |
| 16 | この授業に対する全体評価をしてみてください                        |               | 0.0      | 0.0         | 0.0          | 50.0       | 50.0    | 0  | 14 | 4.50 |



設問16のグラフ

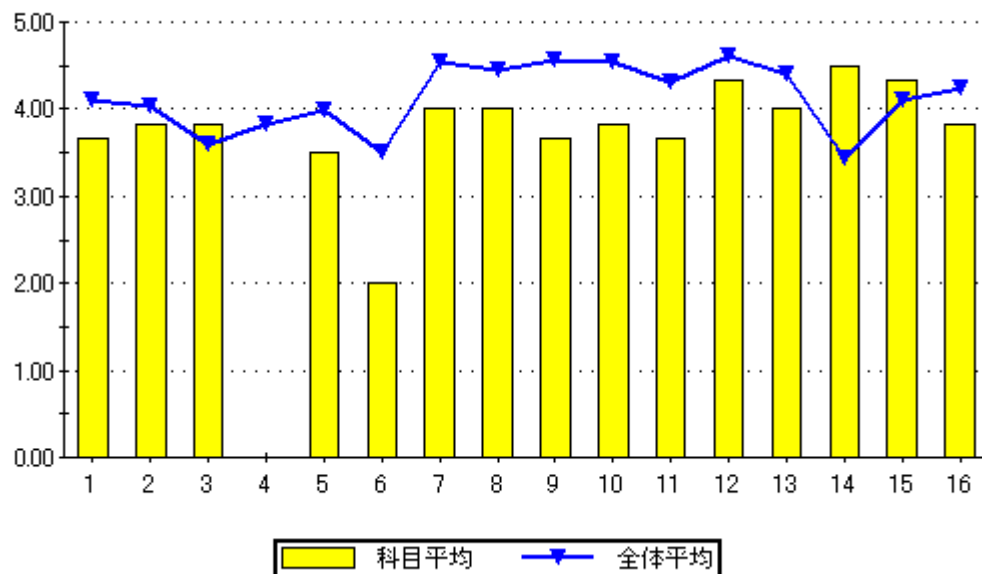




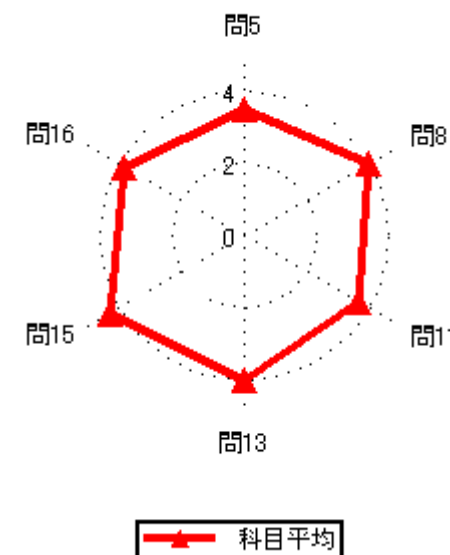
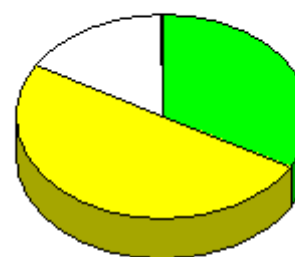
### 集計結果表（グラフ付き）

|      |               |
|------|---------------|
| 科目名  | 315<br>機械要素設計 |
| 教員氏名 | 大恵 克俊         |

|    |  | 回答率 (%) |        |         |       |      | 無効 | 有効 | 平均   |
|----|--|---------|--------|---------|-------|------|----|----|------|
|    |  | 5       | 4      | 3       | 2     | 1    |    |    |      |
|    |  | いいえ     | 概ね、いいえ | どちらでもない | 概ね、はい | はい   |    |    |      |
| 1  | あなたのこの授業中の態度は、どの程度積極的かつ真剣でしたか                | 0.0     | 0.0    | 50.0    | 33.3  | 16.7 | 0  | 6  | 3.67 |
| 2  | この授業では、自ら学習できるように、自主学習のポイントに関する指導・指示がされましたか。 | 0.0     | 0.0    | 16.7    | 83.3  | 0.0  | 0  | 6  | 3.83 |
| 3  | あなたはこの授業に対して、自主学習（予習、復習）をどの程度行いましたか          | 0.0     | 0.0    | 33.3    | 50.0  | 16.7 | 0  | 6  | 3.83 |
| 4  | あなたがこの授業に対して、あまり自主学習を行なわなかった理由は主に次のどれですか。    | 0.0     | 0.0    | 0.0     | 0.0   | 0.0  | 6  | 0  | 0.00 |
| 5  | あなたはこの授業の内容を、どの程度理解しましたか                     | 0.0     | 16.7   | 16.7    | 66.7  | 0.0  | 0  | 6  | 3.50 |
| 6  | あなたがこの授業をあまり理解できなかった理由は主に次のどれですか             | 0.0     | 100.0  | 0.0     | 0.0   | 0.0  | 5  | 1  | 2.00 |
| 7  | 担当教員は授業時間を毎回適切に使って、授業をしていましたか                | 0.0     | 0.0    | 16.7    | 66.7  | 16.7 | 0  | 6  | 4.00 |
| 8  | 授業の担当教員の熱意は感じられましたか                          | 0.0     | 0.0    | 33.3    | 33.3  | 33.3 | 0  | 6  | 4.00 |
| 9  | 授業中に担当教員の声は良く聞こえましたか                         | 0.0     | 16.7   | 16.7    | 50.0  | 16.7 | 0  | 6  | 3.67 |
| 10 | 板書の文字やプロジェクター、配布資料等の教材は見やすく、分かり易いものでしたか      | 0.0     | 16.7   | 16.7    | 33.3  | 33.3 | 0  | 6  | 3.83 |
| 11 | 担当教員は学生の理解度を見ながら講義を進めていましたか                  | 0.0     | 16.7   | 16.7    | 50.0  | 16.7 | 0  | 6  | 3.67 |
| 12 | 学生の私語等の授業の妨げになる行為、あるいはいねむり等を担当教員は注意しましたか     | 0.0     | 0.0    | 0.0     | 66.7  | 33.3 | 0  | 6  | 4.33 |
| 13 | この授業は、内容を伝える為の工夫がどの程度されていたと感じますか             | 0.0     | 0.0    | 16.7    | 66.7  | 16.7 | 0  | 6  | 4.00 |
| 14 | この授業では、自分の意見を発表したり、他の人と討論する機会が設けられていましたか     | 0.0     | 0.0    | 0.0     | 50.0  | 50.0 | 0  | 6  | 4.50 |
| 15 | あなたはこの授業により、どの程度、積極的に学習する態度・意識が身についたと思いますか   | 0.0     | 0.0    | 16.7    | 33.3  | 50.0 | 0  | 6  | 4.33 |
| 16 | この授業に対する全体評価をしてみてください                        | 0.0     | 0.0    | 33.3    | 50.0  | 16.7 | 0  | 6  | 3.83 |



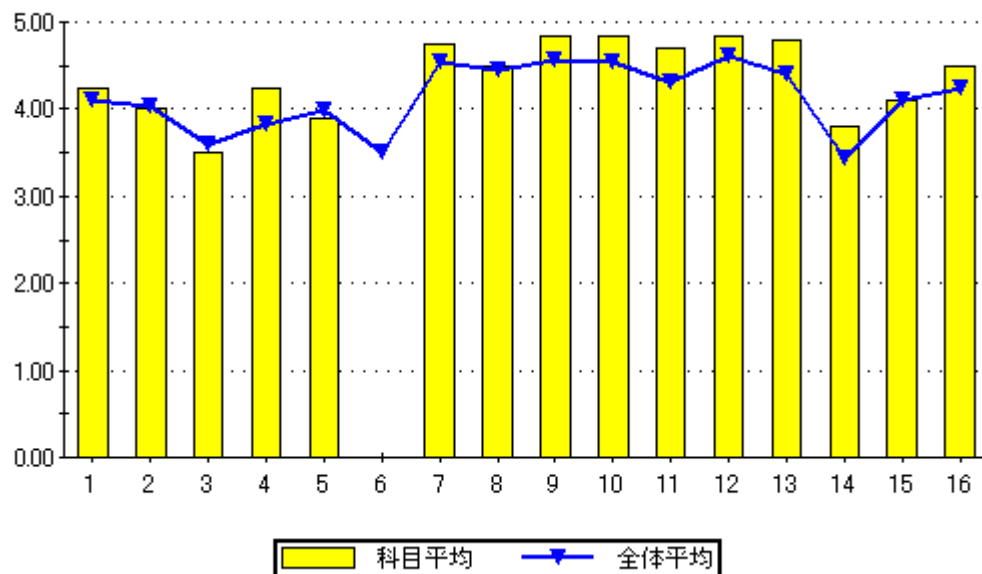
設問16のグラフ



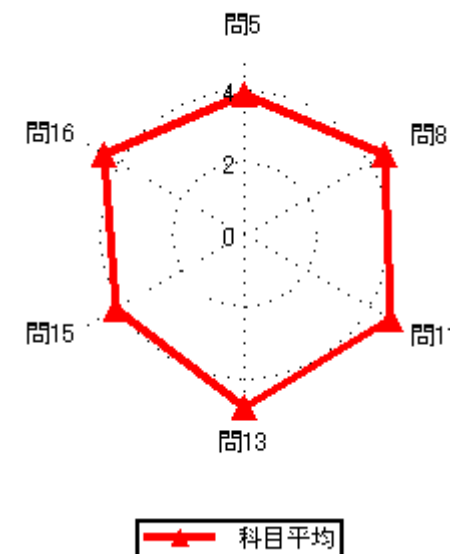
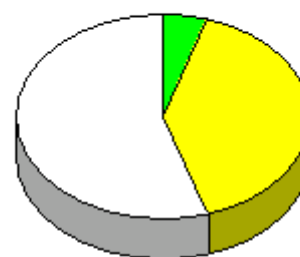
集計結果表（グラフ付き）

|      |               |
|------|---------------|
| 科目名  | 316<br>応用材料工学 |
| 教員氏名 | 大脇 康博         |

|    |  | 回答率 (%) |        |         |       |      | 無効 | 有効 | 平均   |
|----|--|---------|--------|---------|-------|------|----|----|------|
|    |  | 5       | 4      | 3       | 2     | 1    |    |    |      |
|    |  | いいえ     | 概ね、いいえ | どちらでもない | 概ね、はい | はい   |    |    |      |
| 1  | あなたのこの授業中の態度は、どの程度積極的かつ真剣でしたか                | 0.0     | 10.0   | 10.0    | 25.0  | 55.0 | 0  | 20 | 4.25 |
| 2  | この授業では、自ら学習できるように、自主学習のポイントに関する指導・指示がされましたか。 | 0.0     | 0.0    | 35.0    | 30.0  | 35.0 | 0  | 20 | 4.00 |
| 3  | あなたはこの授業に対して、自主学習（予習、復習）をどの程度行いましたか          | 5.0     | 15.0   | 30.0    | 25.0  | 25.0 | 0  | 20 | 3.50 |
| 4  | あなたがこの授業に対して、あまり自主学習を行なわなかった理由は主に次のどれですか。    | 0.0     | 0.0    | 25.0    | 25.0  | 50.0 | 16 | 4  | 4.25 |
| 5  | あなたはこの授業の内容を、どの程度理解しましたか                     | 0.0     | 0.0    | 25.0    | 60.0  | 15.0 | 0  | 20 | 3.90 |
| 6  | あなたがこの授業をあまり理解できなかった理由は主に次のどれですか             | 0.0     | 0.0    | 0.0     | 0.0   | 0.0  | 20 | 0  | 0.00 |
| 7  | 担当教員は授業時間を毎回適切に使って、授業をしていましたか                | 0.0     | 0.0    | 0.0     | 25.0  | 75.0 | 0  | 20 | 4.75 |
| 8  | 授業の担当教員の熱意は感じられましたか                          | 0.0     | 0.0    | 10.0    | 30.0  | 60.0 | 0  | 20 | 4.50 |
| 9  | 授業中に担当教員の声は良く聞こえましたか                         | 0.0     | 0.0    | 0.0     | 15.0  | 85.0 | 0  | 20 | 4.85 |
| 10 | 板書の文字やプロジェクター、配布資料等の教材は見やすく、分かり易いものでしたか      | 0.0     | 0.0    | 0.0     | 15.0  | 85.0 | 0  | 20 | 4.85 |
| 11 | 担当教員は学生の理解度を見ながら講義を進めていましたか                  | 0.0     | 0.0    | 0.0     | 30.0  | 70.0 | 0  | 20 | 4.70 |
| 12 | 学生の私語等の授業の妨げになる行為、あるいはいねむり等を担当教員は注意しましたか     | 0.0     | 0.0    | 0.0     | 15.0  | 85.0 | 0  | 20 | 4.85 |
| 13 | この授業は、内容を伝える為の工夫がどの程度されていたと感じますか             | 0.0     | 0.0    | 0.0     | 20.0  | 80.0 | 0  | 20 | 4.80 |
| 14 | この授業では、自分の意見を発表したり、他の人と討論する機会が設けられていましたか     | 5.0     | 5.0    | 25.0    | 35.0  | 30.0 | 0  | 20 | 3.80 |
| 15 | あなたはこの授業により、どの程度、積極的に学習する態度・意識が身についたと思いますか   | 5.0     | 0.0    | 20.0    | 30.0  | 45.0 | 0  | 20 | 4.10 |
| 16 | この授業に対する全体評価をしてみてください                        | 0.0     | 0.0    | 5.0     | 40.0  | 55.0 | 0  | 20 | 4.50 |

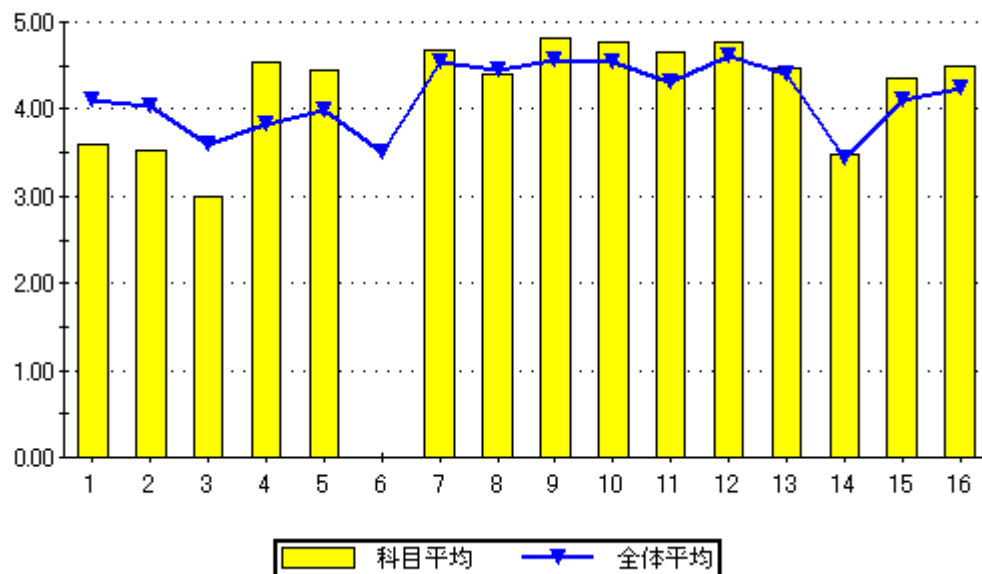


設問16のグラフ

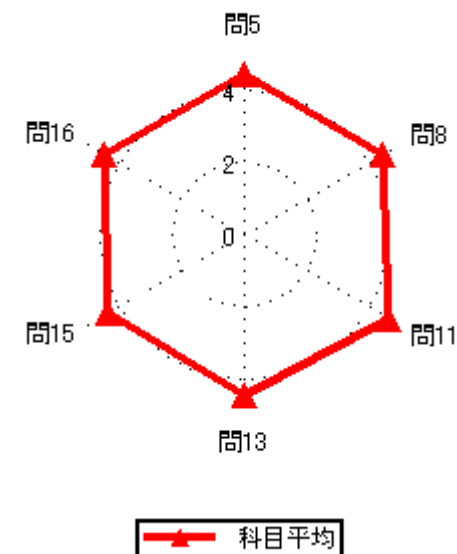
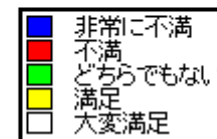


### 集計結果表（グラフ付き）

|    | 科目名<br>317<br>コンピューターリテラシー                   | 教員氏名<br>中井 雄貴 | 回答率 (%)  |             |              |            |         | 無効 | 有効 | 平均   |
|----|--|---------------|----------|-------------|--------------|------------|---------|----|----|------|
|    |  |               | 5<br>いいえ | 4<br>概ね、いいえ | 3<br>どちらでもない | 2<br>概ね、はい | 1<br>はい |    |    |      |
| 1  | あなたのこの授業中の態度は、どの程度積極的かつ真剣でしたか                |               | 0.0      | 41.2        | 5.9          | 5.9        | 47.1    | 0  | 34 | 3.59 |
| 2  | この授業では、自ら学習できるように、自主学習のポイントに関する指導・指示がされましたか。 |               | 14.7     | 8.8         | 14.7         | 32.4       | 29.4    | 0  | 34 | 3.53 |
| 3  | あなたはこの授業に対して、自主学習（予習、復習）をどの程度行いましたか          |               | 26.5     | 11.8        | 20.6         | 17.6       | 23.5    | 0  | 34 | 3.00 |
| 4  | あなたがこの授業に対して、あまり自主学習を行なわなかった理由は主に次のどれですか。    |               | 7.7      | 0.0         | 0.0          | 15.4       | 76.9    | 21 | 13 | 4.54 |
| 5  | あなたはこの授業の内容を、どの程度理解しましたか                     |               | 0.0      | 0.0         | 5.9          | 44.1       | 50.0    | 0  | 34 | 4.44 |
| 6  | あなたがこの授業をあまり理解できなかった理由は主に次のどれですか             |               | 0.0      | 0.0         | 0.0          | 0.0        | 0.0     | 34 | 0  | 0.00 |
| 7  | 担当教員は授業時間を毎回適切に使って、授業をしていましたか                |               | 0.0      | 2.9         | 0.0          | 23.5       | 73.5    | 0  | 34 | 4.68 |
| 8  | 授業の担当教員の熱意は感じられましたか                          |               | 0.0      | 2.9         | 8.8          | 32.4       | 55.9    | 0  | 34 | 4.41 |
| 9  | 授業中に担当教員の声は良く聞こえましたか                         |               | 0.0      | 2.9         | 0.0          | 8.8        | 88.2    | 0  | 34 | 4.82 |
| 10 | 板書の文字やプロジェクター、配布資料等の教材は見やすく、分かり易いものでしたか      |               | 0.0      | 2.9         | 0.0          | 14.7       | 82.4    | 0  | 34 | 4.76 |
| 11 | 担当教員は学生の理解度を見ながら講義を進めていましたか                  |               | 0.0      | 2.9         | 5.9          | 14.7       | 76.5    | 0  | 34 | 4.65 |
| 12 | 学生の私語等の授業の妨げになる行為、あるいはいねむり等を担当教員は注意しましたか     |               | 0.0      | 5.9         | 0.0          | 5.9        | 88.2    | 0  | 34 | 4.76 |
| 13 | この授業は、内容を伝える為の工夫がどの程度されていたと感じますか             |               | 2.9      | 2.9         | 8.8          | 14.7       | 70.6    | 0  | 34 | 4.47 |
| 14 | この授業では、自分の意見を発表したり、他の人と討論する機会が設けられていましたか     |               | 23.5     | 11.8        | 8.8          | 5.9        | 50.0    | 0  | 34 | 3.47 |
| 15 | あなたはこの授業により、どの程度、積極的に学習する態度・意識が身についたと思いますか   |               | 8.8      | 2.9         | 5.9          | 8.8        | 73.5    | 0  | 34 | 4.35 |
| 16 | この授業に対する全体評価をしてみてください                        |               | 0.0      | 0.0         | 8.8          | 32.4       | 58.8    | 0  | 34 | 4.50 |



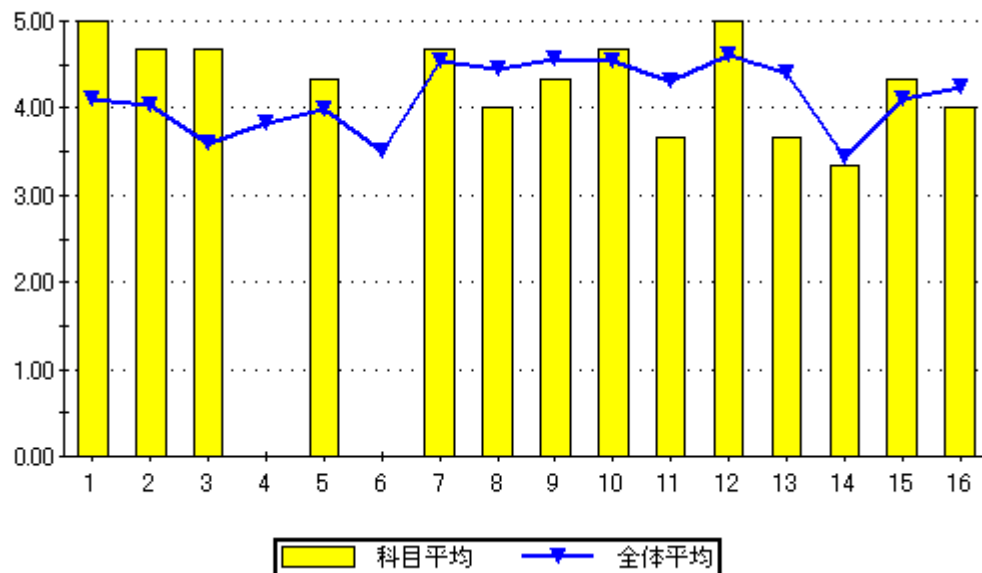
設問16のグラフ



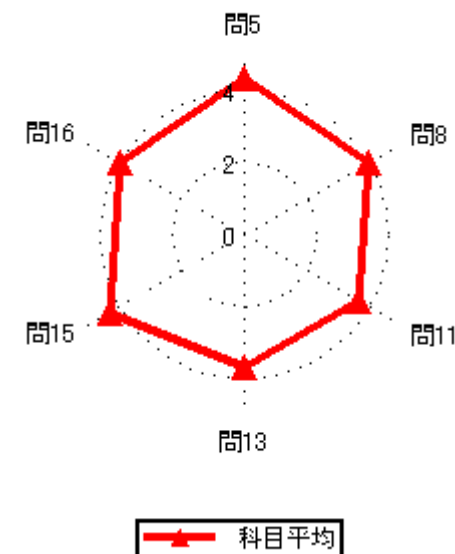
集計結果表（グラフ付き）

|      |              |
|------|--------------|
| 科目名  | 321<br>応用熱力学 |
| 教員氏名 | 板倉 朗         |

|    |  | 回答率 (%) |        |         |       |       | 無効 | 有効 | 平均   |
|----|--|---------|--------|---------|-------|-------|----|----|------|
|    |  | 5       | 4      | 3       | 2     | 1     |    |    |      |
|    |  | いいえ     | 概ね、いいえ | どちらでもない | 概ね、はい | はい    |    |    |      |
| 1  | あなたのこの授業中の態度は、どの程度積極的かつ真剣でしたか                | 0.0     | 0.0    | 0.0     | 0.0   | 100.0 | 0  | 3  | 5.00 |
| 2  | この授業では、自ら学習できるように、自主学習のポイントに関する指導・指示がされましたか。 | 0.0     | 0.0    | 0.0     | 33.3  | 66.7  | 0  | 3  | 4.67 |
| 3  | あなたはこの授業に対して、自主学習（予習、復習）をどの程度行いましたか          | 0.0     | 0.0    | 0.0     | 33.3  | 66.7  | 0  | 3  | 4.67 |
| 4  | あなたがこの授業に対して、あまり自主学習を行なわなかった理由は主に次のどれですか。    | 0.0     | 0.0    | 0.0     | 0.0   | 0.0   | 3  | 0  | 0.00 |
| 5  | あなたはこの授業の内容を、どの程度理解しましたか                     | 0.0     | 0.0    | 0.0     | 66.7  | 33.3  | 0  | 3  | 4.33 |
| 6  | あなたがこの授業をあまり理解できなかった理由は主に次のどれですか             | 0.0     | 0.0    | 0.0     | 0.0   | 0.0   | 3  | 0  | 0.00 |
| 7  | 担当教員は授業時間を毎回適切に使って、授業をしていましたか                | 0.0     | 0.0    | 0.0     | 33.3  | 66.7  | 0  | 3  | 4.67 |
| 8  | 授業の担当教員の熱意は感じられましたか                          | 0.0     | 0.0    | 33.3    | 33.3  | 33.3  | 0  | 3  | 4.00 |
| 9  | 授業中に担当教員の声は良く聞こえましたか                         | 0.0     | 0.0    | 0.0     | 66.7  | 33.3  | 0  | 3  | 4.33 |
| 10 | 板書の文字やプロジェクター、配布資料等の教材は見やすく、分かり易いものでしたか      | 0.0     | 0.0    | 0.0     | 33.3  | 66.7  | 0  | 3  | 4.67 |
| 11 | 担当教員は学生の理解度を見ながら講義を進めていましたか                  | 0.0     | 33.3   | 0.0     | 33.3  | 33.3  | 0  | 3  | 3.67 |
| 12 | 学生の私語等の授業の妨げになる行為、あるいはいねむり等を担当教員は注意しましたか     | 0.0     | 0.0    | 0.0     | 0.0   | 100.0 | 0  | 3  | 5.00 |
| 13 | この授業は、内容を伝える為の工夫がどの程度されていたと感じますか             | 0.0     | 33.3   | 0.0     | 33.3  | 33.3  | 0  | 3  | 3.67 |
| 14 | この授業では、自分の意見を発表したり、他の人と討論する機会が設けられていましたか     | 33.3    | 0.0    | 0.0     | 33.3  | 33.3  | 0  | 3  | 3.33 |
| 15 | あなたはこの授業により、どの程度、積極的に学習する態度・意識が身についたと思いますか   | 0.0     | 0.0    | 33.3    | 0.0   | 66.7  | 0  | 3  | 4.33 |
| 16 | この授業に対する全体評価をしてみてください                        | 0.0     | 0.0    | 33.3    | 33.3  | 33.3  | 0  | 3  | 4.00 |

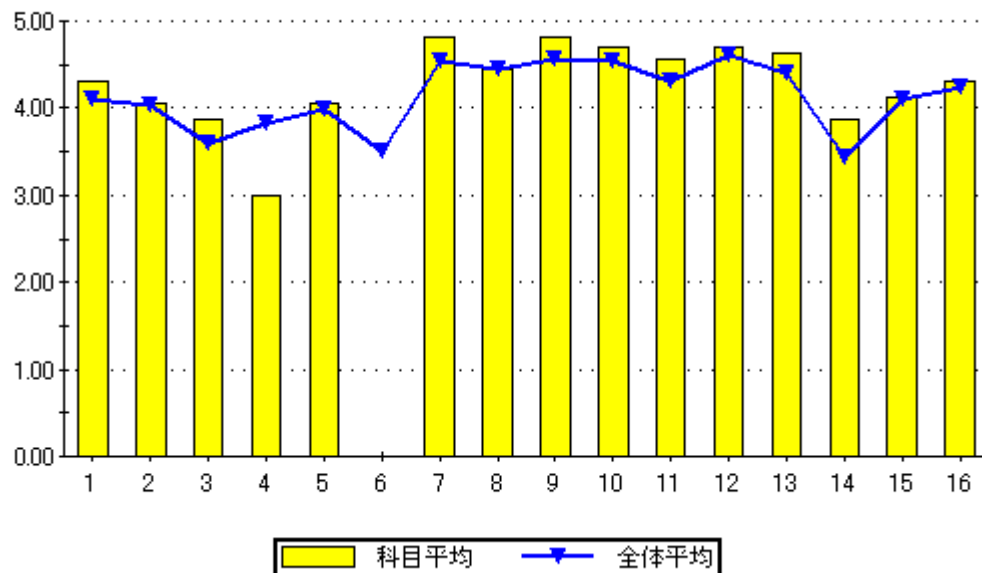


設問16のグラフ

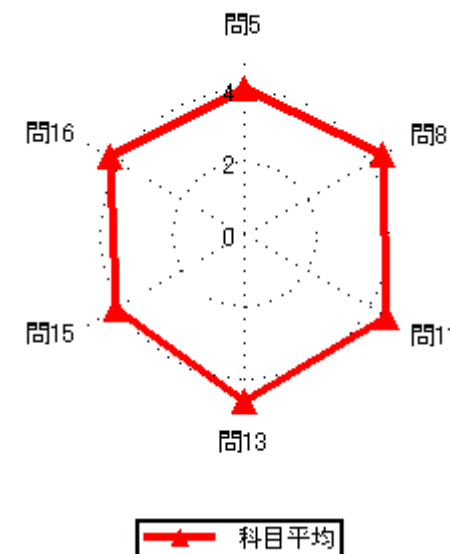
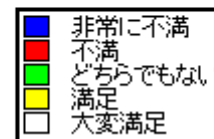
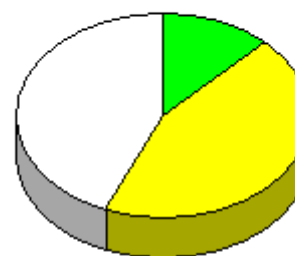


### 集計結果表（グラフ付き）

|    | 科目名<br>325<br>機械要素の形                         | 教員氏名<br>武田 隆宏 | 回答率 (%)  |             |              |            |         | 無効 | 有効   | 平均 |
|----|--|---------------|----------|-------------|--------------|------------|---------|----|------|----|
|    |  |               | 5<br>いいえ | 4<br>概ね、いいえ | 3<br>どちらでもない | 2<br>概ね、はい | 1<br>はい |    |      |    |
| 1  | あなたのこの授業中の態度は、どの程度積極的かつ真剣でしたか                | 0.0           | 0.0      | 18.8        | 31.3         | 50.0       | 0       | 16 | 4.31 |    |
| 2  | この授業では、自ら学習できるように、自主学習のポイントに関する指導・指示がされましたか。 | 0.0           | 12.5     | 12.5        | 31.3         | 43.8       | 0       | 16 | 4.06 |    |
| 3  | あなたはこの授業に対して、自主学習（予習、復習）をどの程度行いましたか          | 0.0           | 6.3      | 18.8        | 56.3         | 18.8       | 0       | 16 | 3.88 |    |
| 4  | あなたがこの授業に対して、あまり自主学習を行なわなかった理由は主に次のどれですか。    | 0.0           | 0.0      | 100.0       | 0.0          | 0.0        | 15      | 1  | 3.00 |    |
| 5  | あなたはこの授業の内容を、どの程度理解しましたか                     | 0.0           | 0.0      | 25.0        | 43.8         | 31.3       | 0       | 16 | 4.06 |    |
| 6  | あなたがこの授業をあまり理解できなかった理由は主に次のどれですか             | 0.0           | 0.0      | 0.0         | 0.0          | 0.0        | 16      | 0  | 0.00 |    |
| 7  | 担当教員は授業時間を毎回適切に使って、授業をしていましたか                | 0.0           | 0.0      | 6.3         | 6.3          | 87.5       | 0       | 16 | 4.81 |    |
| 8  | 授業の担当教員の熱意は感じられましたか                          | 0.0           | 0.0      | 12.5        | 31.3         | 56.3       | 0       | 16 | 4.44 |    |
| 9  | 授業中に担当教員の声は良く聞こえましたか                         | 0.0           | 0.0      | 6.3         | 6.3          | 87.5       | 0       | 16 | 4.81 |    |
| 10 | 板書の文字やプロジェクター、配布資料等の教材は見やすく、分かり易いものでしたか      | 0.0           | 0.0      | 6.3         | 18.8         | 75.0       | 0       | 16 | 4.69 |    |
| 11 | 担当教員は学生の理解度を見ながら講義を進めていましたか                  | 0.0           | 6.3      | 6.3         | 12.5         | 75.0       | 0       | 16 | 4.56 |    |
| 12 | 学生の私語等の授業の妨げになる行為、あるいはいねむり等を担当教員は注意しましたか     | 0.0           | 0.0      | 6.3         | 18.8         | 75.0       | 0       | 16 | 4.69 |    |
| 13 | この授業は、内容を伝える為の工夫がどの程度されていたと感じますか             | 0.0           | 0.0      | 6.3         | 25.0         | 68.8       | 0       | 16 | 4.63 |    |
| 14 | この授業では、自分の意見を発表したり、他の人と討論する機会が設けられていましたか     | 0.0           | 6.3      | 25.0        | 43.8         | 25.0       | 0       | 16 | 3.88 |    |
| 15 | あなたはこの授業により、どの程度、積極的に学習する態度・意識が身についたと思いますか   | 0.0           | 0.0      | 25.0        | 37.5         | 37.5       | 0       | 16 | 4.13 |    |
| 16 | この授業に対する全体評価をしてみてください                        | 0.0           | 0.0      | 12.5        | 43.8         | 43.8       | 0       | 16 | 4.31 |    |

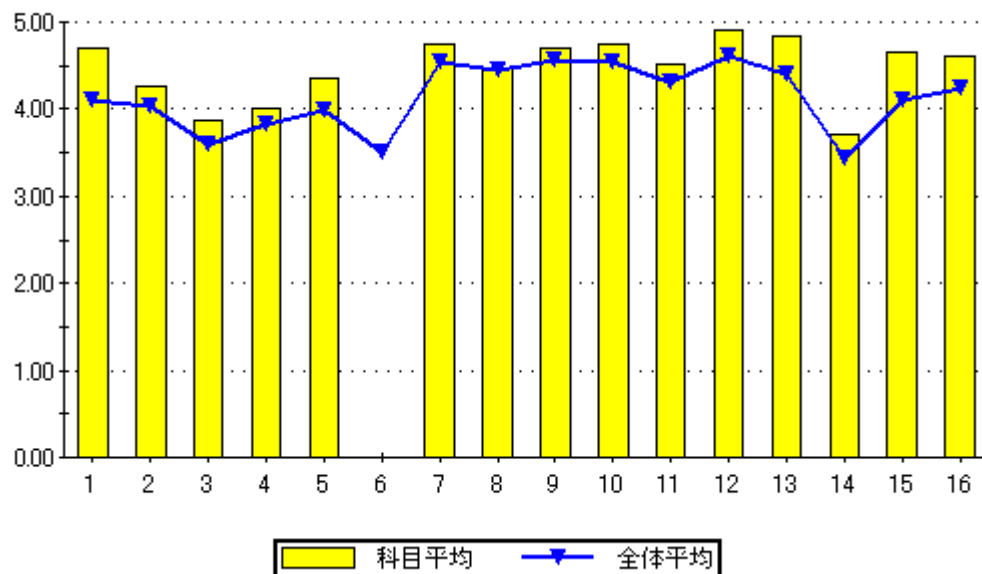


設問16のグラフ

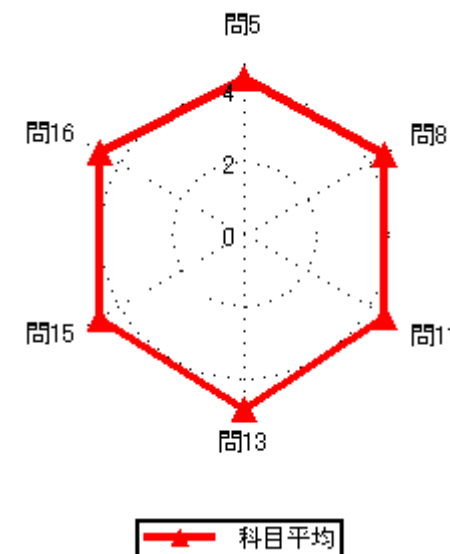
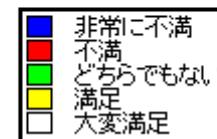


### 集計結果表（グラフ付き）

|    | 科目名<br>326<br>ロボット工学                         | 教員氏名<br>武田 隆宏 | 回答率 (%)  |             |              |            |         | 無効 | 有効 | 平均   |
|----|--|---------------|----------|-------------|--------------|------------|---------|----|----|------|
|    |  |               | 5<br>いいえ | 4<br>概ね、いいえ | 3<br>どちらでもない | 2<br>概ね、はい | 1<br>はい |    |    |      |
| 1  | あなたのこの授業中の態度は、どの程度積極的かつ真剣でしたか                |               | 0.0      | 4.3         | 8.7          | 0.0        | 87.0    | 0  | 23 | 4.70 |
| 2  | この授業では、自ら学習できるように、自主学習のポイントに関する指導・指示がされましたか。 |               | 0.0      | 4.3         | 13.0         | 34.8       | 47.8    | 0  | 23 | 4.26 |
| 3  | あなたはこの授業に対して、自主学習（予習、復習）をどの程度行いましたか          |               | 8.7      | 4.3         | 17.4         | 30.4       | 39.1    | 0  | 23 | 3.87 |
| 4  | あなたがこの授業に対して、あまり自主学習を行なわなかった理由は主に次のどれですか。    |               | 0.0      | 33.3        | 0.0          | 0.0        | 66.7    | 20 | 3  | 4.00 |
| 5  | あなたはこの授業の内容を、どの程度理解しましたか                     |               | 0.0      | 0.0         | 13.0         | 39.1       | 47.8    | 0  | 23 | 4.35 |
| 6  | あなたがこの授業をあまり理解できなかった理由は主に次のどれですか             |               | 0.0      | 0.0         | 0.0          | 0.0        | 0.0     | 23 | 0  | 0.00 |
| 7  | 担当教員は授業時間を毎回適切に使って、授業をしていましたか                |               | 0.0      | 0.0         | 4.3          | 17.4       | 78.3    | 0  | 23 | 4.74 |
| 8  | 授業の担当教員の熱意は感じられましたか                          |               | 0.0      | 4.3         | 0.0          | 39.1       | 56.5    | 0  | 23 | 4.48 |
| 9  | 授業中に担当教員の声は良く聞こえましたか                         |               | 0.0      | 4.3         | 0.0          | 17.4       | 78.3    | 0  | 23 | 4.70 |
| 10 | 板書の文字やプロジェクター、配布資料等の教材は見やすく、分かり易いものでしたか      |               | 0.0      | 4.3         | 0.0          | 13.0       | 82.6    | 0  | 23 | 4.74 |
| 11 | 担当教員は学生の理解度を見ながら講義を進めていましたか                  |               | 0.0      | 0.0         | 4.3          | 39.1       | 56.5    | 0  | 23 | 4.52 |
| 12 | 学生の私語等の授業の妨げになる行為、あるいはいねむり等を担当教員は注意しましたか     |               | 0.0      | 0.0         | 0.0          | 8.7        | 91.3    | 0  | 23 | 4.91 |
| 13 | この授業は、内容を伝える為の工夫がどの程度されていたと感じますか             |               | 0.0      | 0.0         | 4.3          | 8.7        | 87.0    | 0  | 23 | 4.83 |
| 14 | この授業では、自分の意見を発表したり、他の人と討論する機会が設けられていましたか     |               | 0.0      | 17.4        | 34.8         | 8.7        | 39.1    | 0  | 23 | 3.70 |
| 15 | あなたはこの授業により、どの程度、積極的に学習する態度・意識が身についたと思いますか   |               | 0.0      | 0.0         | 4.3          | 26.1       | 69.6    | 0  | 23 | 4.65 |
| 16 | この授業に対する全体評価をしてみてください                        |               | 0.0      | 0.0         | 0.0          | 39.1       | 60.9    | 0  | 23 | 4.61 |

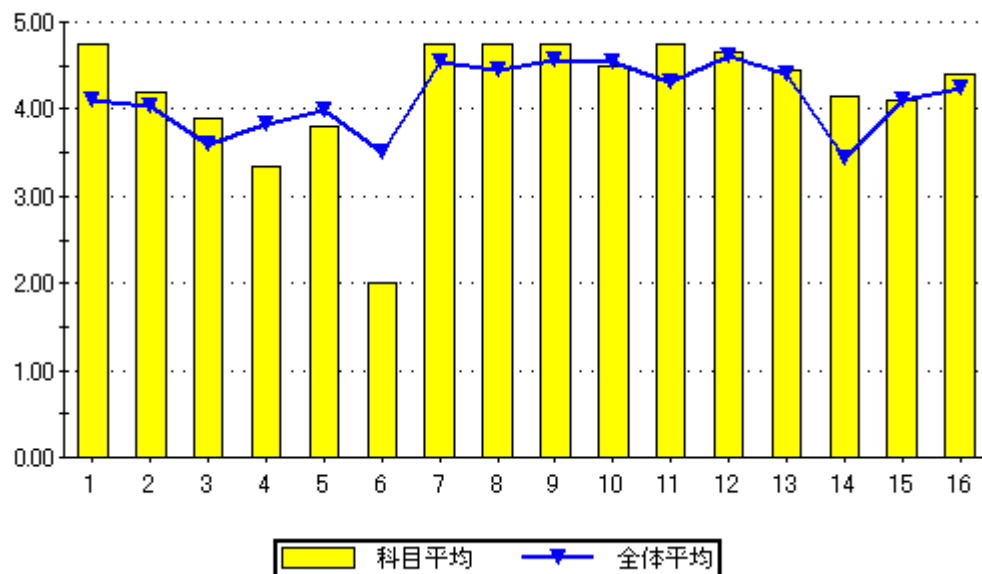


設問16のグラフ

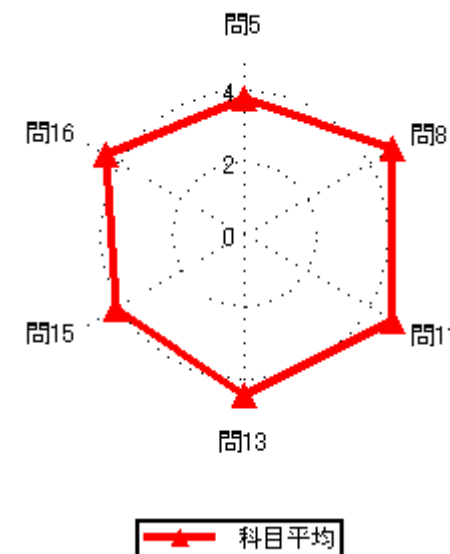
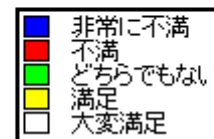
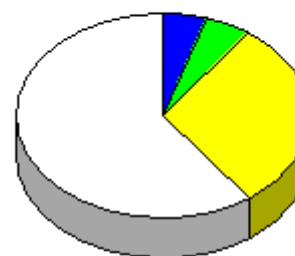


### 集計結果表（グラフ付き）

|    | 科目名  | 327<br>材料力学 | 回答率 (%) |        |         |       |      | 無効 | 有効 | 平均   |
|----|--|-------------|---------|--------|---------|-------|------|----|----|------|
|    |  |             | 5       | 4      | 3       | 2     | 1    |    |    |      |
|    | 教員氏名   | 満丸 浩        | いいえ     | 概ね、いいえ | どちらでもない | 概ね、はい | はい   |    |    |      |
| 1  | あなたのこの授業中の態度は、どの程度積極的かつ真剣でしたか                |             | 0.0     | 0.0    | 0.0     | 25.0  | 75.0 | 0  | 20 | 4.75 |
| 2  | この授業では、自ら学習できるように、自主学習のポイントに関する指導・指示がされましたか。 |             | 0.0     | 15.0   | 5.0     | 25.0  | 55.0 | 0  | 20 | 4.20 |
| 3  | あなたはこの授業に対して、自主学習（予習、復習）をどの程度行いましたか          |             | 5.0     | 10.0   | 15.0    | 30.0  | 40.0 | 0  | 20 | 3.90 |
| 4  | あなたがこの授業に対して、あまり自主学習を行なわなかった理由は主に次のどれですか。    |             | 0.0     | 33.3   | 0.0     | 66.7  | 0.0  | 17 | 3  | 3.33 |
| 5  | あなたはこの授業の内容を、どの程度理解しましたか                     |             | 5.0     | 0.0    | 25.0    | 50.0  | 20.0 | 0  | 20 | 3.80 |
| 6  | あなたがこの授業をあまり理解できなかった理由は主に次のどれですか             |             | 0.0     | 100.0  | 0.0     | 0.0   | 0.0  | 19 | 1  | 2.00 |
| 7  | 担当教員は授業時間を毎回適切に使って、授業をしていましたか                |             | 0.0     | 0.0    | 0.0     | 25.0  | 75.0 | 0  | 20 | 4.75 |
| 8  | 授業の担当教員の熱意は感じられましたか                          |             | 0.0     | 0.0    | 5.0     | 15.0  | 80.0 | 0  | 20 | 4.75 |
| 9  | 授業中に担当教員の声は良く聞こえましたか                         |             | 0.0     | 0.0    | 5.0     | 15.0  | 80.0 | 0  | 20 | 4.75 |
| 10 | 板書の文字やプロジェクター、配布資料等の教材は見やすく、分かり易いものでしたか      |             | 5.0     | 5.0    | 0.0     | 15.0  | 75.0 | 0  | 20 | 4.50 |
| 11 | 担当教員は学生の理解度を見ながら講義を進めていましたか                  |             | 0.0     | 5.0    | 0.0     | 10.0  | 85.0 | 0  | 20 | 4.75 |
| 12 | 学生の私語等の授業の妨げになる行為、あるいはいねむり等を担当教員は注意しましたか     |             | 0.0     | 0.0    | 5.0     | 25.0  | 70.0 | 0  | 20 | 4.65 |
| 13 | この授業は、内容を伝える為の工夫がどの程度されていたと感じますか             |             | 0.0     | 5.0    | 10.0    | 20.0  | 65.0 | 0  | 20 | 4.45 |
| 14 | この授業では、自分の意見を発表したり、他の人と討論する機会が設けられていましたか     |             | 5.0     | 5.0    | 5.0     | 40.0  | 45.0 | 0  | 20 | 4.15 |
| 15 | あなたはこの授業により、どの程度、積極的に学習する態度・意識が身についたと思いますか   |             | 5.0     | 0.0    | 20.0    | 30.0  | 45.0 | 0  | 20 | 4.10 |
| 16 | この授業に対する全体評価をしてみてください                        |             | 5.0     | 0.0    | 5.0     | 30.0  | 60.0 | 0  | 20 | 4.40 |



設問16のグラフ

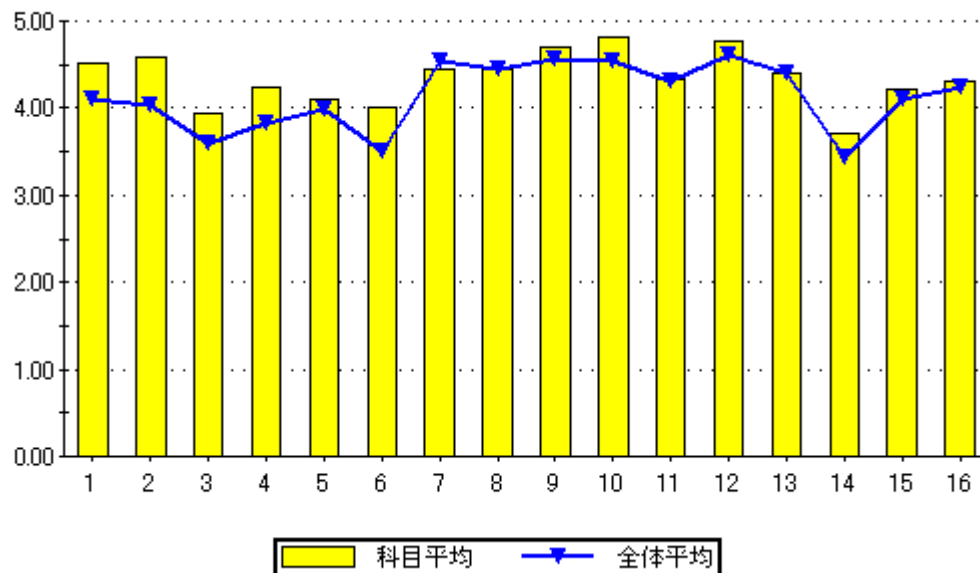




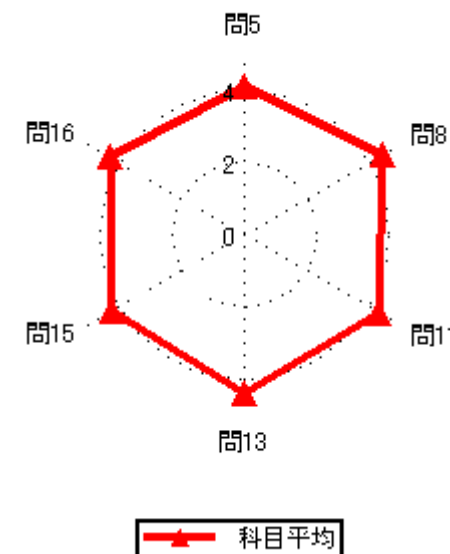
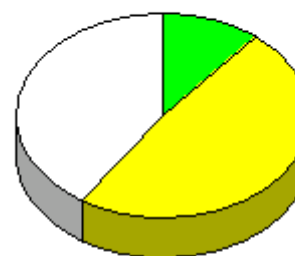
集計結果表（グラフ付き）

|      |             |
|------|-------------|
| 科目名  | 328<br>機械制御 |
| 教員氏名 | 満丸 浩        |

|    |  | 回答率 (%) |        |         |       |      | 無効 | 有効 | 平均   |
|----|--|---------|--------|---------|-------|------|----|----|------|
|    |  | 5       | 4      | 3       | 2     | 1    |    |    |      |
|    |  | いいえ     | 概ね、いいえ | どちらでもない | 概ね、はい | はい   |    |    |      |
| 1  | あなたのこの授業中の態度は、どの程度積極的かつ真剣でしたか                | 0.0     | 3.7    | 7.4     | 22.2  | 66.7 | 0  | 27 | 4.52 |
| 2  | この授業では、自ら学習できるように、自主学習のポイントに関する指導・指示がされましたか。 | 0.0     | 0.0    | 3.7     | 33.3  | 63.0 | 0  | 27 | 4.59 |
| 3  | あなたはこの授業に対して、自主学習（予習、復習）をどの程度行いましたか          | 3.7     | 11.1   | 14.8    | 29.6  | 40.7 | 0  | 27 | 3.93 |
| 4  | あなたがこの授業に対して、あまり自主学習を行なわなかった理由は主に次のどれですか。    | 0.0     | 25.0   | 0.0     | 0.0   | 75.0 | 23 | 4  | 4.25 |
| 5  | あなたはこの授業の内容を、どの程度理解しましたか                     | 0.0     | 3.7    | 14.8    | 48.1  | 33.3 | 0  | 27 | 4.11 |
| 6  | あなたがこの授業をあまり理解できなかった理由は主に次のどれですか             | 0.0     | 0.0    | 0.0     | 100.0 | 0.0  | 26 | 1  | 4.00 |
| 7  | 担当教員は授業時間を毎回適切に使って、授業をしていましたか                | 0.0     | 0.0    | 14.8    | 25.9  | 59.3 | 0  | 27 | 4.44 |
| 8  | 授業の担当教員の熱意は感じられましたか                          | 0.0     | 3.7    | 3.7     | 37.0  | 55.6 | 0  | 27 | 4.44 |
| 9  | 授業中に担当教員の声は良く聞こえましたか                         | 0.0     | 0.0    | 7.4     | 14.8  | 77.8 | 0  | 27 | 4.70 |
| 10 | 板書の文字やプロジェクター、配布資料等の教材は見やすく、分かり易いものでしたか      | 0.0     | 0.0    | 0.0     | 18.5  | 81.5 | 0  | 27 | 4.81 |
| 11 | 担当教員は学生の理解度を見ながら講義を進めていましたか                  | 3.7     | 7.4    | 3.7     | 22.2  | 63.0 | 0  | 27 | 4.33 |
| 12 | 学生の私語等の授業の妨げになる行為、あるいはいねむり等を担当教員は注意しましたか     | 0.0     | 0.0    | 0.0     | 22.2  | 77.8 | 0  | 27 | 4.78 |
| 13 | この授業は、内容を伝える為の工夫がどの程度されていたと感じますか             | 0.0     | 3.7    | 7.4     | 33.3  | 55.6 | 0  | 27 | 4.41 |
| 14 | この授業では、自分の意見を発表したり、他の人と討論する機会が設けられていましたか     | 7.4     | 3.7    | 29.6    | 29.6  | 29.6 | 0  | 27 | 3.70 |
| 15 | あなたはこの授業により、どの程度、積極的に学習する態度・意識が身についたと思いますか   | 3.7     | 11.1   | 7.4     | 14.8  | 63.0 | 0  | 27 | 4.22 |
| 16 | この授業に対する全体評価をしてみてください                        | 0.0     | 0.0    | 11.1    | 48.1  | 40.7 | 0  | 27 | 4.30 |



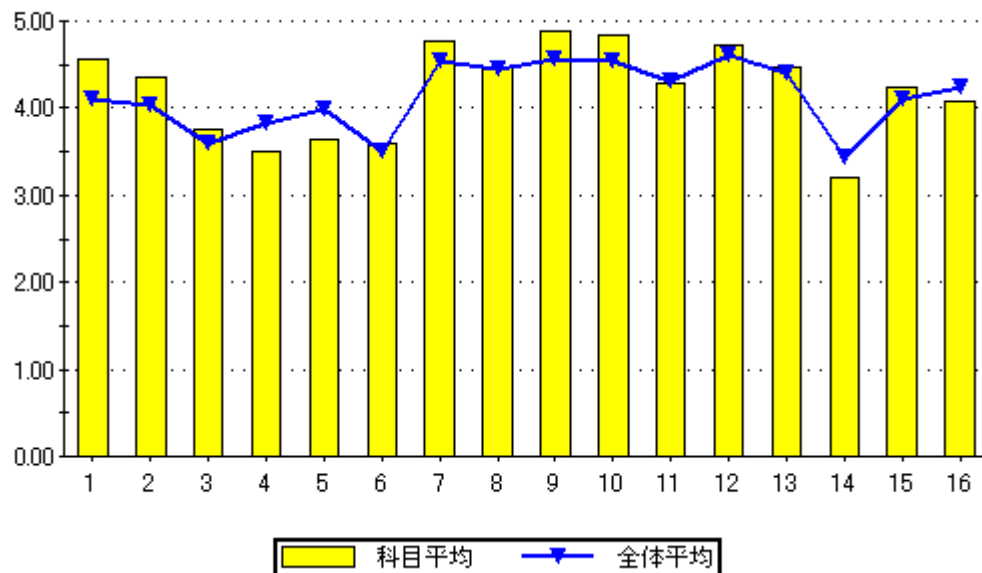
問16のグラフ



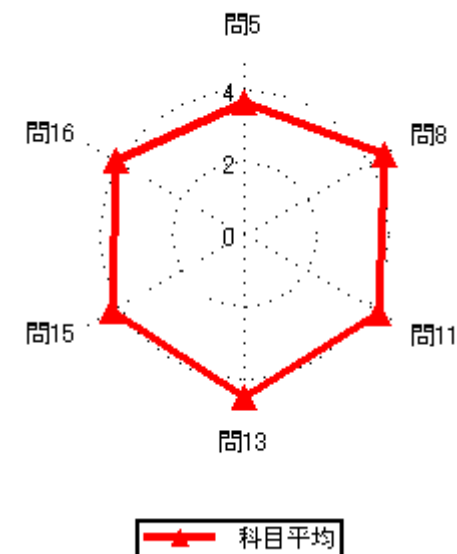
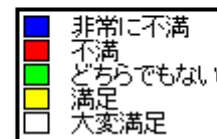
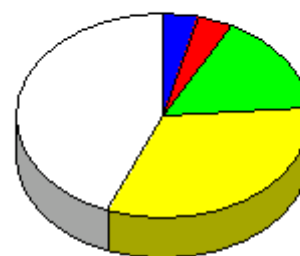
### 集計結果表（グラフ付き）

|      |               |
|------|---------------|
| 科目名  | 331<br>応用材料力学 |
| 教員氏名 | 満丸 浩          |

|    |  | 回答率 (%) |        |         |       |      | 無効 | 有効 | 平均   |
|----|--|---------|--------|---------|-------|------|----|----|------|
|    |  | 5       | 4      | 3       | 2     | 1    |    |    |      |
|    |  | いいえ     | 概ね、いいえ | どちらでもない | 概ね、はい | はい   |    |    |      |
| 1  | あなたのこの授業中の態度は、どの程度積極的かつ真剣でしたか                | 4.0     | 4.0    | 4.0     | 8.0   | 80.0 | 0  | 25 | 4.56 |
| 2  | この授業では、自ら学習できるように、自主学習のポイントに関する指導・指示がされましたか。 | 4.0     | 8.0    | 4.0     | 16.0  | 68.0 | 0  | 25 | 4.36 |
| 3  | あなたはこの授業に対して、自主学習（予習、復習）をどの程度行いましたか          | 8.0     | 8.0    | 16.0    | 36.0  | 32.0 | 0  | 25 | 3.76 |
| 4  | あなたがこの授業に対して、あまり自主学習を行なわなかった理由は主に次のどれですか。    | 0.0     | 50.0   | 0.0     | 0.0   | 50.0 | 21 | 4  | 3.50 |
| 5  | あなたはこの授業の内容を、どの程度理解しましたか                     | 8.0     | 12.0   | 12.0    | 44.0  | 24.0 | 0  | 25 | 3.64 |
| 6  | あなたがこの授業をあまり理解できなかった理由は主に次のどれですか             | 0.0     | 40.0   | 0.0     | 20.0  | 40.0 | 20 | 5  | 3.60 |
| 7  | 担当教員は授業時間を毎回適切に使って、授業をしていましたか                | 0.0     | 0.0    | 4.0     | 16.0  | 80.0 | 0  | 25 | 4.76 |
| 8  | 授業の担当教員の熱意は感じられましたか                          | 4.0     | 4.0    | 4.0     | 16.0  | 72.0 | 0  | 25 | 4.48 |
| 9  | 授業中に担当教員の声は良く聞こえましたか                         | 0.0     | 0.0    | 4.0     | 4.0   | 92.0 | 0  | 25 | 4.88 |
| 10 | 板書の文字やプロジェクター、配布資料等の教材は見やすく、分かり易いものでしたか      | 0.0     | 0.0    | 0.0     | 16.0  | 84.0 | 0  | 25 | 4.84 |
| 11 | 担当教員は学生の理解度を見ながら講義を進めていましたか                  | 8.0     | 8.0    | 4.0     | 8.0   | 72.0 | 0  | 25 | 4.28 |
| 12 | 学生の私語等の授業の妨げになる行為、あるいはいねむり等を担当教員は注意しましたか     | 0.0     | 0.0    | 0.0     | 28.0  | 72.0 | 0  | 25 | 4.72 |
| 13 | この授業は、内容を伝える為の工夫がどの程度されていたと感じますか             | 4.0     | 4.0    | 0.0     | 24.0  | 68.0 | 0  | 25 | 4.48 |
| 14 | この授業では、自分の意見を発表したり、他の人と討論する機会が設けられていましたか     | 24.0    | 4.0    | 28.0    | 16.0  | 28.0 | 0  | 25 | 3.20 |
| 15 | あなたはこの授業により、どの程度、積極的に学習する態度・意識が身についたと思いますか   | 4.0     | 12.0   | 0.0     | 24.0  | 60.0 | 0  | 25 | 4.24 |
| 16 | この授業に対する全体評価をしてみてください                        | 4.0     | 4.0    | 16.0    | 32.0  | 44.0 | 0  | 25 | 4.08 |



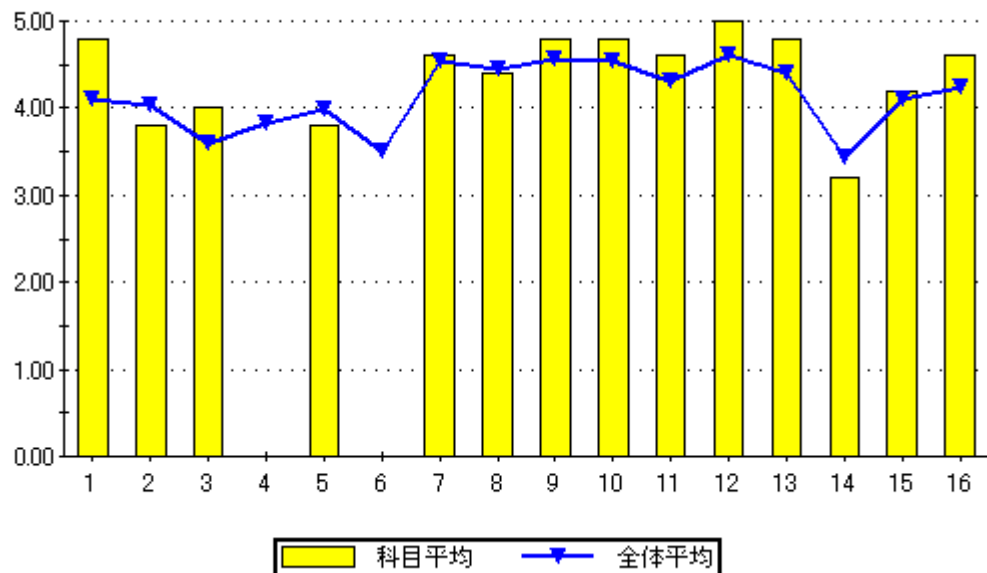
問16のグラフ



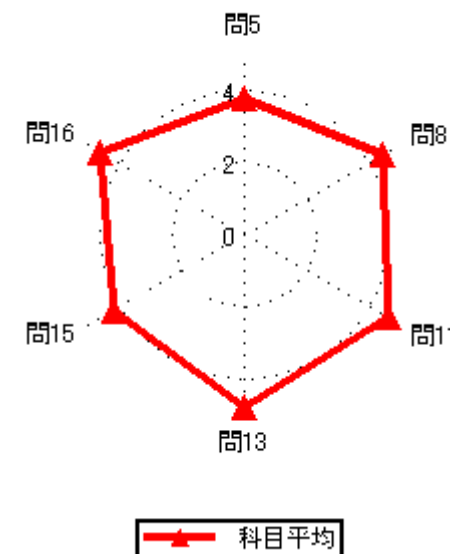
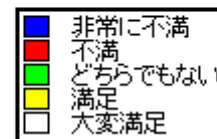
### 集計結果表（グラフ付き）

|      |               |
|------|---------------|
| 科目名  | 401<br>施工管理 I |
| 教員氏名 | 岩元 泉          |

|    |  | 回答率 (%) |        |         |       |       | 無効 | 有効 | 平均   |
|----|--|---------|--------|---------|-------|-------|----|----|------|
|    |  | 5       | 4      | 3       | 2     | 1     |    |    |      |
|    |  | いいえ     | 概ね、いいえ | どちらでもない | 概ね、はい | はい    |    |    |      |
| 1  | あなたのこの授業中の態度は、どの程度積極的かつ真剣でしたか                | 0.0     | 0.0    | 0.0     | 20.0  | 80.0  | 0  | 5  | 4.80 |
| 2  | この授業では、自ら学習できるように、自主学習のポイントに関する指導・指示がされましたか。 | 0.0     | 0.0    | 40.0    | 40.0  | 20.0  | 0  | 5  | 3.80 |
| 3  | あなたはこの授業に対して、自主学習（予習、復習）をどの程度行いましたか          | 0.0     | 0.0    | 20.0    | 60.0  | 20.0  | 0  | 5  | 4.00 |
| 4  | あなたがこの授業に対して、あまり自主学習を行なわなかった理由は主に次のどれですか。    | 0.0     | 0.0    | 0.0     | 0.0   | 0.0   | 5  | 0  | 0.00 |
| 5  | あなたはこの授業の内容を、どの程度理解しましたか                     | 0.0     | 0.0    | 20.0    | 80.0  | 0.0   | 0  | 5  | 3.80 |
| 6  | あなたがこの授業をあまり理解できなかった理由は主に次のどれですか             | 0.0     | 0.0    | 0.0     | 0.0   | 0.0   | 5  | 0  | 0.00 |
| 7  | 担当教員は授業時間を毎回適切に使って、授業をしていましたか                | 0.0     | 0.0    | 0.0     | 40.0  | 60.0  | 0  | 5  | 4.60 |
| 8  | 授業の担当教員の熱意は感じられましたか                          | 0.0     | 0.0    | 0.0     | 60.0  | 40.0  | 0  | 5  | 4.40 |
| 9  | 授業中に担当教員の声は良く聞こえましたか                         | 0.0     | 0.0    | 0.0     | 20.0  | 80.0  | 0  | 5  | 4.80 |
| 10 | 板書の文字やプロジェクター、配布資料等の教材は見やすく、分かり易いものでしたか      | 0.0     | 0.0    | 0.0     | 20.0  | 80.0  | 0  | 5  | 4.80 |
| 11 | 担当教員は学生の理解度を見ながら講義を進めていましたか                  | 0.0     | 0.0    | 0.0     | 40.0  | 60.0  | 0  | 5  | 4.60 |
| 12 | 学生の私語等の授業の妨げになる行為、あるいはいねむり等を担当教員は注意しましたか     | 0.0     | 0.0    | 0.0     | 0.0   | 100.0 | 0  | 5  | 5.00 |
| 13 | この授業は、内容を伝える為の工夫がどの程度されていたと感じますか             | 0.0     | 0.0    | 0.0     | 20.0  | 80.0  | 0  | 5  | 4.80 |
| 14 | この授業では、自分の意見を発表したり、他の人と討論する機会が設けられていましたか     | 0.0     | 20.0   | 40.0    | 40.0  | 0.0   | 0  | 5  | 3.20 |
| 15 | あなたはこの授業により、どの程度、積極的に学習する態度・意識が身についたと思いますか   | 0.0     | 0.0    | 40.0    | 0.0   | 60.0  | 0  | 5  | 4.20 |
| 16 | この授業に対する全体評価をしてみてください                        | 0.0     | 0.0    | 0.0     | 40.0  | 60.0  | 0  | 5  | 4.60 |



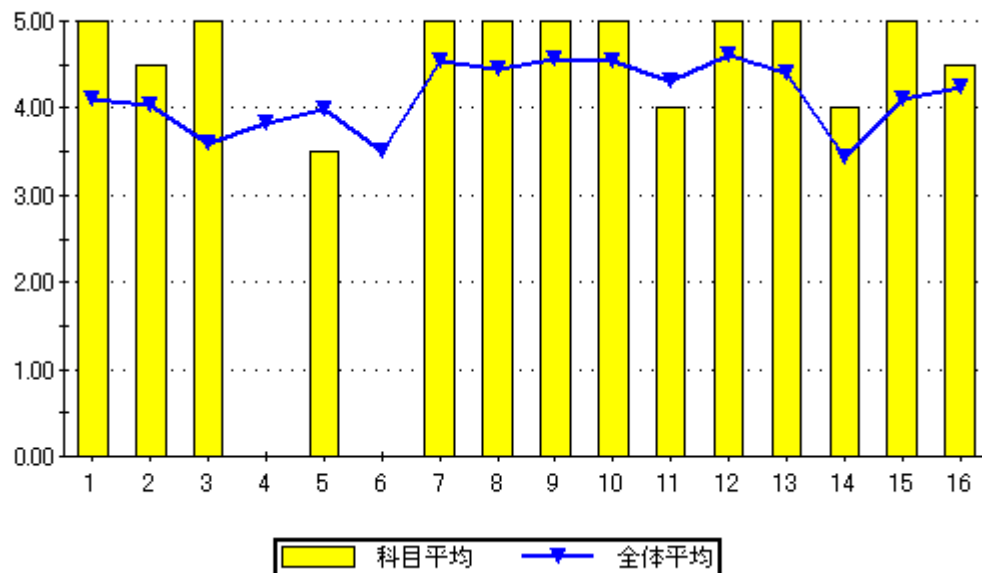
設問16のグラフ



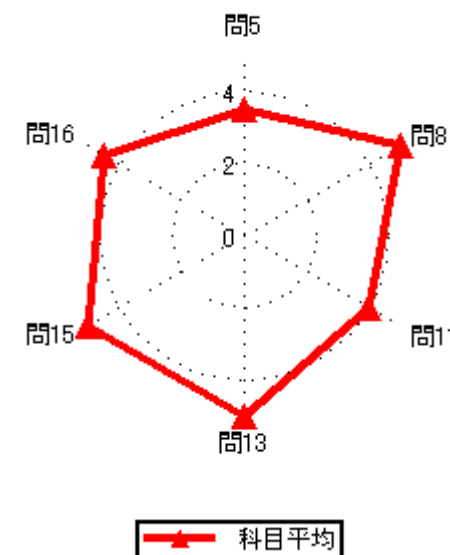
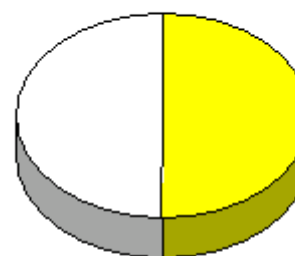
### 集計結果表（グラフ付き）

|      |                 |
|------|-----------------|
| 科目名  | 402<br>エコマテリアル論 |
| 教員氏名 | 高嶋 洋            |

|    |  | 回答率 (%) |        |         |       |       | 無効 | 有効 | 平均   |
|----|--|---------|--------|---------|-------|-------|----|----|------|
|    |  | 5       | 4      | 3       | 2     | 1     |    |    |      |
|    |  | いいえ     | 概ね、いいえ | どちらでもない | 概ね、はい | はい    |    |    |      |
| 1  | あなたのこの授業中の態度は、どの程度積極的かつ真剣でしたか                | 0.0     | 0.0    | 0.0     | 0.0   | 100.0 | 0  | 2  | 5.00 |
| 2  | この授業では、自ら学習できるように、自主学習のポイントに関する指導・指示がされましたか。 | 0.0     | 0.0    | 0.0     | 50.0  | 50.0  | 0  | 2  | 4.50 |
| 3  | あなたはこの授業に対して、自主学習（予習、復習）をどの程度行いましたか          | 0.0     | 0.0    | 0.0     | 0.0   | 100.0 | 0  | 2  | 5.00 |
| 4  | あなたがこの授業に対して、あまり自主学習を行なわなかった理由は主に次のどれですか。    | 0.0     | 0.0    | 0.0     | 0.0   | 0.0   | 2  | 0  | 0.00 |
| 5  | あなたはこの授業の内容を、どの程度理解しましたか                     | 0.0     | 0.0    | 50.0    | 50.0  | 0.0   | 0  | 2  | 3.50 |
| 6  | あなたがこの授業をあまり理解できなかった理由は主に次のどれですか             | 0.0     | 0.0    | 0.0     | 0.0   | 0.0   | 2  | 0  | 0.00 |
| 7  | 担当教員は授業時間を毎回適切に使って、授業をしていましたか                | 0.0     | 0.0    | 0.0     | 0.0   | 100.0 | 0  | 2  | 5.00 |
| 8  | 授業の担当教員の熱意は感じられましたか                          | 0.0     | 0.0    | 0.0     | 0.0   | 100.0 | 0  | 2  | 5.00 |
| 9  | 授業中に担当教員の声は良く聞こえましたか                         | 0.0     | 0.0    | 0.0     | 0.0   | 100.0 | 0  | 2  | 5.00 |
| 10 | 板書の文字やプロジェクター、配布資料等の教材は見やすく、分かり易いものでしたか      | 0.0     | 0.0    | 0.0     | 0.0   | 100.0 | 0  | 2  | 5.00 |
| 11 | 担当教員は学生の理解度を見ながら講義を進めていましたか                  | 0.0     | 0.0    | 50.0    | 0.0   | 50.0  | 0  | 2  | 4.00 |
| 12 | 学生の私語等の授業の妨げになる行為、あるいはいねむり等を担当教員は注意しましたか     | 0.0     | 0.0    | 0.0     | 0.0   | 100.0 | 0  | 2  | 5.00 |
| 13 | この授業は、内容を伝える為の工夫がどの程度されていたと感じますか             | 0.0     | 0.0    | 0.0     | 0.0   | 100.0 | 0  | 2  | 5.00 |
| 14 | この授業では、自分の意見を発表したり、他の人と討論する機会が設けられていましたか     | 0.0     | 0.0    | 0.0     | 100.0 | 0.0   | 0  | 2  | 4.00 |
| 15 | あなたはこの授業により、どの程度、積極的に学習する態度・意識が身についたと思いますか   | 0.0     | 0.0    | 0.0     | 0.0   | 100.0 | 0  | 2  | 5.00 |
| 16 | この授業に対する全体評価をしてみてください                        | 0.0     | 0.0    | 0.0     | 50.0  | 50.0  | 0  | 2  | 4.50 |



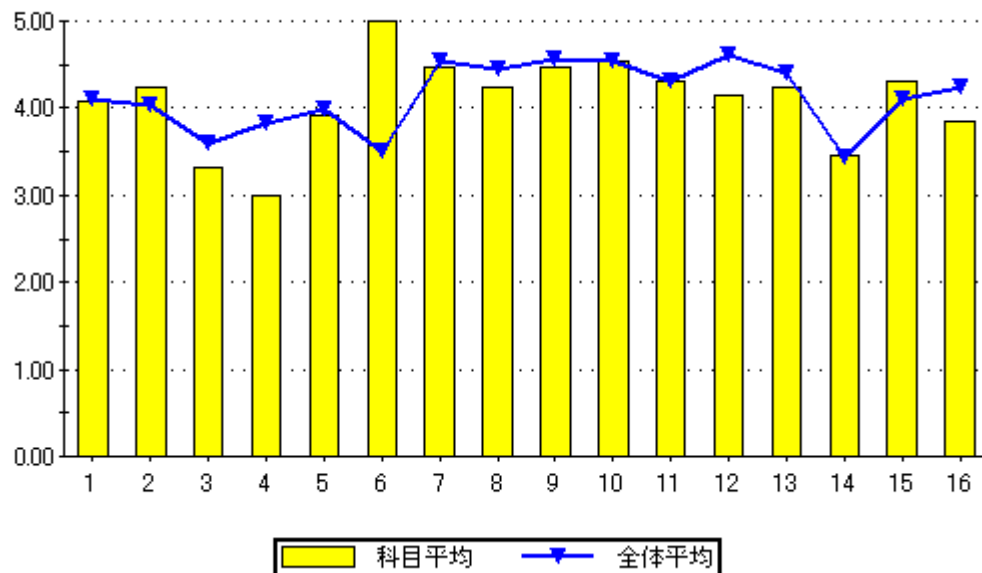
設問16のグラフ



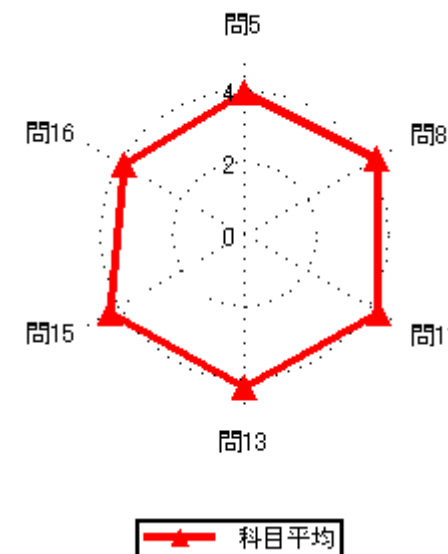
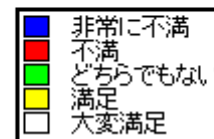
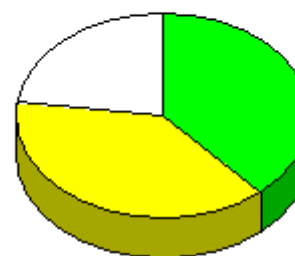
### 集計結果表（グラフ付き）

|      |               |
|------|---------------|
| 科目名  | 403<br>エコライフ論 |
| 教員氏名 | 高嶋 洋          |

|    |  | 回答率 (%) |        |         |       |       | 無効 | 有効 | 平均   |
|----|--|---------|--------|---------|-------|-------|----|----|------|
|    |  | 5       | 4      | 3       | 2     | 1     |    |    |      |
|    |  | いいえ     | 概ね、いいえ | どちらでもない | 概ね、はい | はい    |    |    |      |
| 1  | あなたのこの授業中の態度は、どの程度積極的かつ真剣でしたか                | 0.0     | 7.7    | 23.1    | 23.1  | 46.2  | 0  | 13 | 4.08 |
| 2  | この授業では、自ら学習できるように、自主学習のポイントに関する指導・指示がされましたか。 | 0.0     | 0.0    | 23.1    | 30.8  | 46.2  | 0  | 13 | 4.23 |
| 3  | あなたはこの授業に対して、自主学習（予習、復習）をどの程度行いましたか          | 23.1    | 0.0    | 30.8    | 15.4  | 30.8  | 0  | 13 | 3.31 |
| 4  | あなたがこの授業に対して、あまり自主学習を行なわなかった理由は主に次のどれですか。    | 0.0     | 0.0    | 100.0   | 0.0   | 0.0   | 10 | 3  | 3.00 |
| 5  | あなたはこの授業の内容を、どの程度理解しましたか                     | 0.0     | 15.4   | 15.4    | 30.8  | 38.5  | 0  | 13 | 3.92 |
| 6  | あなたがこの授業をあまり理解できなかった理由は主に次のどれですか             | 0.0     | 0.0    | 0.0     | 0.0   | 100.0 | 11 | 2  | 5.00 |
| 7  | 担当教員は授業時間を毎回適切に使って、授業をしていましたか                | 0.0     | 0.0    | 15.4    | 23.1  | 61.5  | 0  | 13 | 4.46 |
| 8  | 授業の担当教員の熱意は感じられましたか                          | 0.0     | 0.0    | 15.4    | 46.2  | 38.5  | 0  | 13 | 4.23 |
| 9  | 授業中に担当教員の声は良く聞こえましたか                         | 0.0     | 0.0    | 7.7     | 38.5  | 53.8  | 0  | 13 | 4.46 |
| 10 | 板書の文字やプロジェクター、配布資料等の教材は見やすく、分かり易いものでしたか      | 0.0     | 0.0    | 7.7     | 30.8  | 61.5  | 0  | 13 | 4.54 |
| 11 | 担当教員は学生の理解度を見ながら講義を進めていましたか                  | 0.0     | 7.7    | 7.7     | 30.8  | 53.8  | 0  | 13 | 4.31 |
| 12 | 学生の私語等の授業の妨げになる行為、あるいはいねむり等を担当教員は注意しましたか     | 0.0     | 7.7    | 23.1    | 15.4  | 53.8  | 0  | 13 | 4.15 |
| 13 | この授業は、内容を伝える為の工夫がどの程度されていたと感じますか             | 0.0     | 0.0    | 30.8    | 15.4  | 53.8  | 0  | 13 | 4.23 |
| 14 | この授業では、自分の意見を発表したり、他の人と討論する機会が設けられていましたか     | 7.7     | 15.4   | 23.1    | 30.8  | 23.1  | 0  | 13 | 3.46 |
| 15 | あなたはこの授業により、どの程度、積極的に学習する態度・意識が身についたと思いますか   | 0.0     | 0.0    | 23.1    | 23.1  | 53.8  | 0  | 13 | 4.31 |
| 16 | この授業に対する全体評価をしてみてください                        | 0.0     | 0.0    | 38.5    | 38.5  | 23.1  | 0  | 13 | 3.85 |



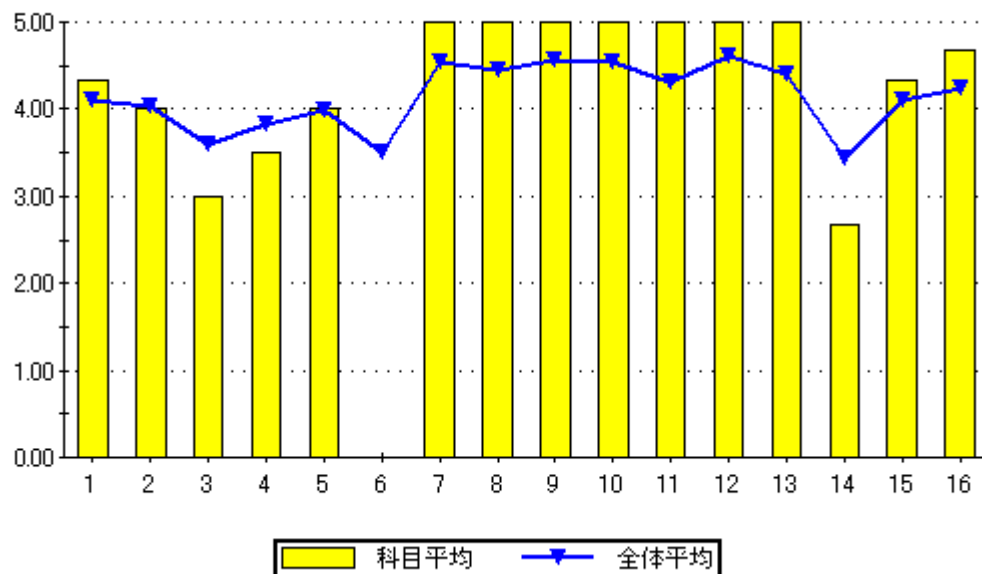
設問16のグラフ



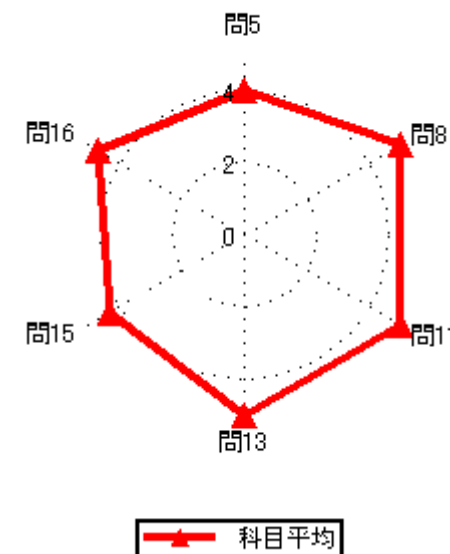
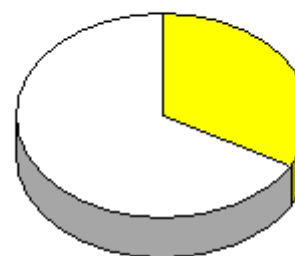
### 集計結果表（グラフ付き）

|      |               |
|------|---------------|
| 科目名  | 404<br>ビオトープ論 |
| 教員氏名 | 高嶋 洋          |

|    |  | 回答率 (%) |        |         |       |       | 無効 | 有効 | 平均   |
|----|--|---------|--------|---------|-------|-------|----|----|------|
|    |  | 5       | 4      | 3       | 2     | 1     |    |    |      |
|    |  | いいえ     | 概ね、いいえ | どちらでもない | 概ね、はい | はい    |    |    |      |
| 1  | あなたのこの授業中の態度は、どの程度積極的かつ真剣でしたか                | 0.0     | 0.0    | 33.3    | 0.0   | 66.7  | 0  | 3  | 4.33 |
| 2  | この授業では、自ら学習できるように、自主学習のポイントに関する指導・指示がされましたか。 | 0.0     | 33.3   | 0.0     | 0.0   | 66.7  | 0  | 3  | 4.00 |
| 3  | あなたはこの授業に対して、自主学習（予習、復習）をどの程度行いましたか          | 0.0     | 66.7   | 0.0     | 0.0   | 33.3  | 0  | 3  | 3.00 |
| 4  | あなたがこの授業に対して、あまり自主学習を行なわなかった理由は主に次のどれですか。    | 0.0     | 0.0    | 50.0    | 50.0  | 0.0   | 1  | 2  | 3.50 |
| 5  | あなたはこの授業の内容を、どの程度理解しましたか                     | 0.0     | 0.0    | 0.0     | 100.0 | 0.0   | 0  | 3  | 4.00 |
| 6  | あなたがこの授業をあまり理解できなかった理由は主に次のどれですか             | 0.0     | 0.0    | 0.0     | 0.0   | 0.0   | 3  | 0  | 0.00 |
| 7  | 担当教員は授業時間を毎回適切に使って、授業をしていましたか                | 0.0     | 0.0    | 0.0     | 0.0   | 100.0 | 0  | 3  | 5.00 |
| 8  | 授業の担当教員の熱意は感じられましたか                          | 0.0     | 0.0    | 0.0     | 0.0   | 100.0 | 0  | 3  | 5.00 |
| 9  | 授業中に担当教員の声は良く聞こえましたか                         | 0.0     | 0.0    | 0.0     | 0.0   | 100.0 | 0  | 3  | 5.00 |
| 10 | 板書の文字やプロジェクター、配布資料等の教材は見やすく、分かり易いものでしたか      | 0.0     | 0.0    | 0.0     | 0.0   | 100.0 | 0  | 3  | 5.00 |
| 11 | 担当教員は学生の理解度を見ながら講義を進めていましたか                  | 0.0     | 0.0    | 0.0     | 0.0   | 100.0 | 0  | 3  | 5.00 |
| 12 | 学生の私語等の授業の妨げになる行為、あるいはいねむり等を担当教員は注意しましたか     | 0.0     | 0.0    | 0.0     | 0.0   | 100.0 | 0  | 3  | 5.00 |
| 13 | この授業は、内容を伝える為の工夫がどの程度されていたと感じますか             | 0.0     | 0.0    | 0.0     | 0.0   | 100.0 | 0  | 3  | 5.00 |
| 14 | この授業では、自分の意見を発表したり、他の人と討論する機会が設けられていましたか     | 33.3    | 0.0    | 33.3    | 33.3  | 0.0   | 0  | 3  | 2.67 |
| 15 | あなたはこの授業により、どの程度、積極的に学習する態度・意識が身についたと思いますか   | 0.0     | 0.0    | 33.3    | 0.0   | 66.7  | 0  | 3  | 4.33 |
| 16 | この授業に対する全体評価をしてみてください                        | 0.0     | 0.0    | 0.0     | 33.3  | 66.7  | 0  | 3  | 4.67 |

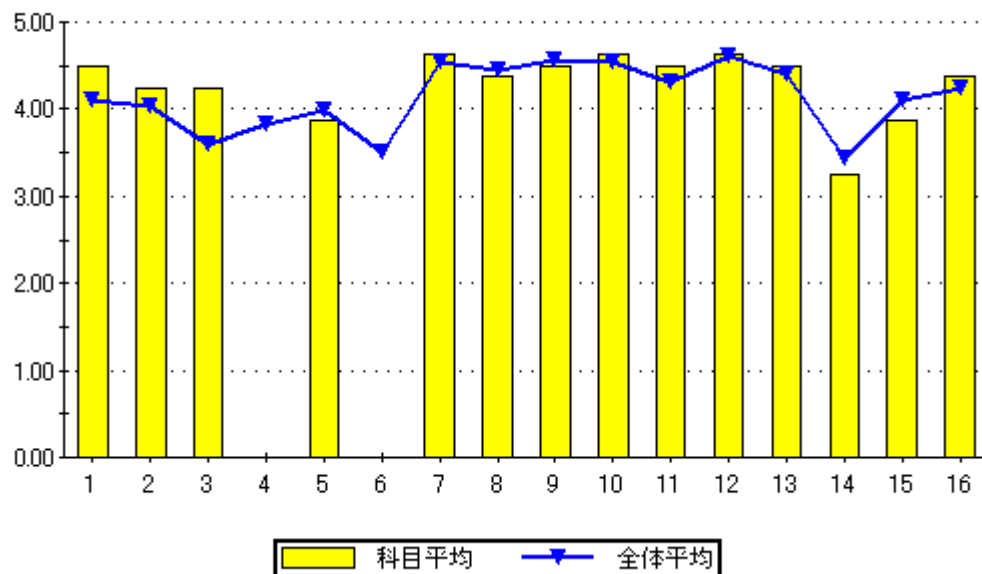


設問16のグラフ

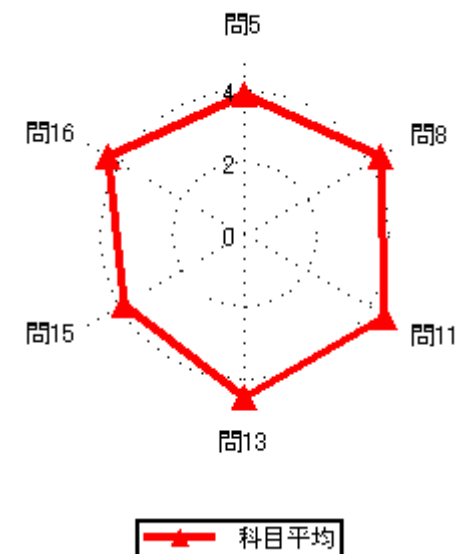
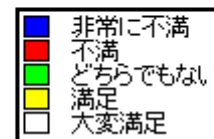
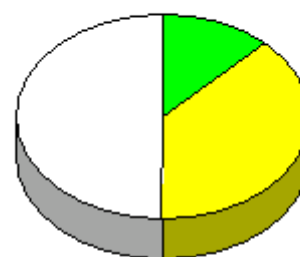


### 集計結果表（グラフ付き）

|    | 科目名<br>405<br>土質工学 I                         | 教員氏名<br>寺村 淳 | 回答率 (%)  |             |              |            |         | 無効 | 有効 | 平均   |
|----|--|--------------|----------|-------------|--------------|------------|---------|----|----|------|
|    |  |              | 5<br>いいえ | 4<br>概ね、いいえ | 3<br>どちらでもない | 2<br>概ね、はい | 1<br>はい |    |    |      |
| 1  | あなたのこの授業中の態度は、どの程度積極的かつ真剣でしたか                |              | 0.0      | 12.5        | 0.0          | 12.5       | 75.0    | 0  | 8  | 4.50 |
| 2  | この授業では、自ら学習できるように、自主学習のポイントに関する指導・指示がされましたか。 |              | 0.0      | 0.0         | 12.5         | 50.0       | 37.5    | 0  | 8  | 4.25 |
| 3  | あなたはこの授業に対して、自主学習（予習、復習）をどの程度行いましたか          |              | 0.0      | 0.0         | 12.5         | 50.0       | 37.5    | 0  | 8  | 4.25 |
| 4  | あなたがこの授業に対して、あまり自主学習を行なわなかった理由は主に次のどれですか。    |              | 0.0      | 0.0         | 0.0          | 0.0        | 0.0     | 8  | 0  | 0.00 |
| 5  | あなたはこの授業の内容を、どの程度理解しましたか                     |              | 0.0      | 0.0         | 37.5         | 37.5       | 25.0    | 0  | 8  | 3.88 |
| 6  | あなたがこの授業をあまり理解できなかった理由は主に次のどれですか             |              | 0.0      | 0.0         | 0.0          | 0.0        | 0.0     | 8  | 0  | 0.00 |
| 7  | 担当教員は授業時間を毎回適切に使って、授業をしていましたか                |              | 0.0      | 0.0         | 12.5         | 12.5       | 75.0    | 0  | 8  | 4.63 |
| 8  | 授業の担当教員の熱意は感じられましたか                          |              | 0.0      | 0.0         | 25.0         | 12.5       | 62.5    | 0  | 8  | 4.38 |
| 9  | 授業中に担当教員の声は良く聞こえましたか                         |              | 0.0      | 0.0         | 12.5         | 25.0       | 62.5    | 0  | 8  | 4.50 |
| 10 | 板書の文字やプロジェクター、配布資料等の教材は見やすく、分かり易いものでしたか      |              | 0.0      | 0.0         | 12.5         | 12.5       | 75.0    | 0  | 8  | 4.63 |
| 11 | 担当教員は学生の理解度を見ながら講義を進めていましたか                  |              | 0.0      | 0.0         | 12.5         | 25.0       | 62.5    | 0  | 8  | 4.50 |
| 12 | 学生の私語等の授業の妨げになる行為、あるいはいねむり等を担当教員は注意しましたか     |              | 0.0      | 0.0         | 12.5         | 12.5       | 75.0    | 0  | 8  | 4.63 |
| 13 | この授業は、内容を伝える為の工夫がどの程度されていたと感じますか             |              | 0.0      | 0.0         | 12.5         | 25.0       | 62.5    | 0  | 8  | 4.50 |
| 14 | この授業では、自分の意見を発表したり、他の人と討論する機会が設けられていましたか     |              | 0.0      | 37.5        | 25.0         | 12.5       | 25.0    | 0  | 8  | 3.25 |
| 15 | あなたはこの授業により、どの程度、積極的に学習する態度・意識が身についたと思いますか   |              | 12.5     | 0.0         | 25.0         | 12.5       | 50.0    | 0  | 8  | 3.88 |
| 16 | この授業に対する全体評価をしてみてください                        |              | 0.0      | 0.0         | 12.5         | 37.5       | 50.0    | 0  | 8  | 4.38 |



設問16のグラフ

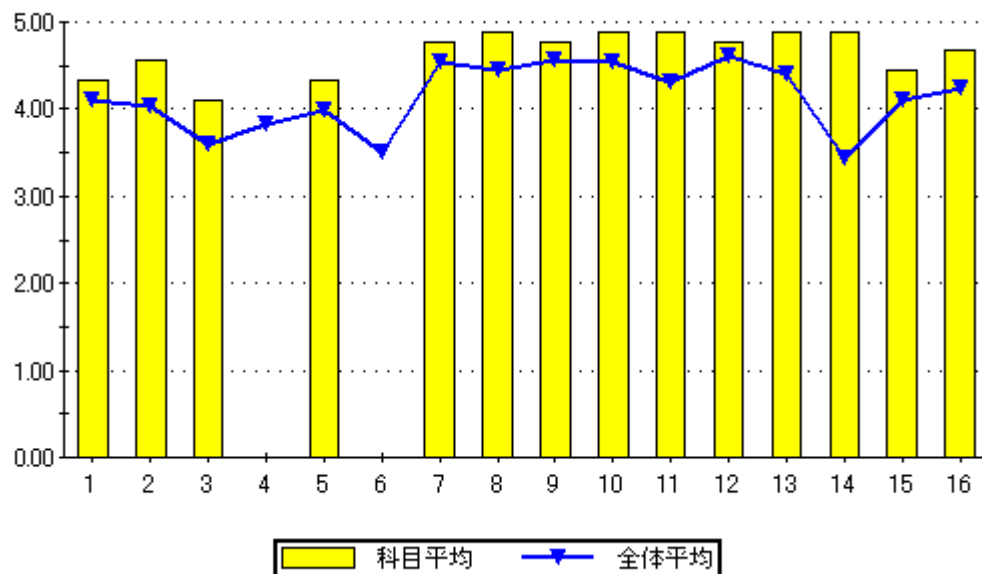




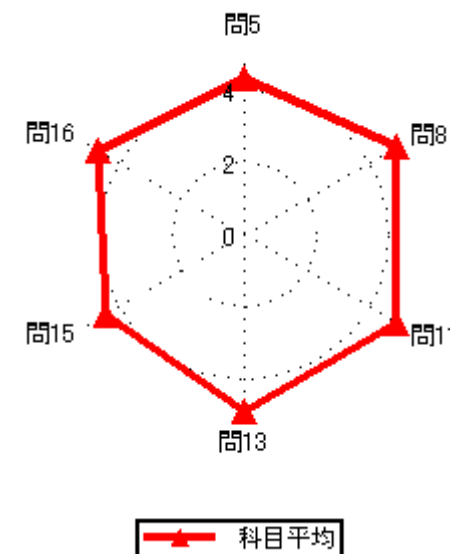
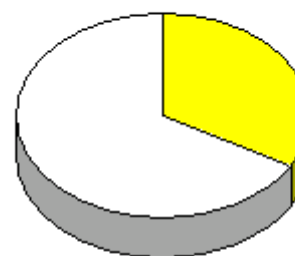
### 集計結果表（グラフ付き）

|      |               |
|------|---------------|
| 科目名  | 406<br>緑地環境工学 |
| 教員氏名 | 寺村 淳          |

|    |  | 回答率 (%) |        |         |       |      | 無効 | 有効 | 平均   |
|----|--|---------|--------|---------|-------|------|----|----|------|
|    |  | 5       | 4      | 3       | 2     | 1    |    |    |      |
|    |  | いいえ     | 概ね、いいえ | どちらでもない | 概ね、はい | はい   |    |    |      |
| 1  | あなたのこの授業中の態度は、どの程度積極的かつ真剣でしたか                | 0.0     | 11.1   | 11.1    | 11.1  | 66.7 | 0  | 9  | 4.33 |
| 2  | この授業では、自ら学習できるように、自主学習のポイントに関する指導・指示がされましたか。 | 0.0     | 0.0    | 0.0     | 44.4  | 55.6 | 0  | 9  | 4.56 |
| 3  | あなたはこの授業に対して、自主学習（予習、復習）をどの程度行いましたか          | 0.0     | 0.0    | 33.3    | 22.2  | 44.4 | 0  | 9  | 4.11 |
| 4  | あなたがこの授業に対して、あまり自主学習を行なわなかった理由は主に次のどれですか。    | 0.0     | 0.0    | 0.0     | 0.0   | 0.0  | 9  | 0  | 0.00 |
| 5  | あなたはこの授業の内容を、どの程度理解しましたか                     | 0.0     | 0.0    | 11.1    | 44.4  | 44.4 | 0  | 9  | 4.33 |
| 6  | あなたがこの授業をあまり理解できなかった理由は主に次のどれですか             | 0.0     | 0.0    | 0.0     | 0.0   | 0.0  | 9  | 0  | 0.00 |
| 7  | 担当教員は授業時間を毎回適切に使って、授業をしていましたか                | 0.0     | 0.0    | 0.0     | 22.2  | 77.8 | 0  | 9  | 4.78 |
| 8  | 授業の担当教員の熱意は感じられましたか                          | 0.0     | 0.0    | 0.0     | 11.1  | 88.9 | 0  | 9  | 4.89 |
| 9  | 授業中に担当教員の声は良く聞こえましたか                         | 0.0     | 0.0    | 0.0     | 22.2  | 77.8 | 0  | 9  | 4.78 |
| 10 | 板書の文字やプロジェクター、配布資料等の教材は見やすく、分かり易いものでしたか      | 0.0     | 0.0    | 0.0     | 11.1  | 88.9 | 0  | 9  | 4.89 |
| 11 | 担当教員は学生の理解度を見ながら講義を進めていましたか                  | 0.0     | 0.0    | 0.0     | 11.1  | 88.9 | 0  | 9  | 4.89 |
| 12 | 学生の私語等の授業の妨げになる行為、あるいはいねむり等を担当教員は注意しましたか     | 0.0     | 0.0    | 0.0     | 22.2  | 77.8 | 0  | 9  | 4.78 |
| 13 | この授業は、内容を伝える為の工夫がどの程度されていたと感じますか             | 0.0     | 0.0    | 0.0     | 11.1  | 88.9 | 0  | 9  | 4.89 |
| 14 | この授業では、自分の意見を発表したり、他の人と討論する機会が設けられていましたか     | 0.0     | 0.0    | 0.0     | 11.1  | 88.9 | 0  | 9  | 4.89 |
| 15 | あなたはこの授業により、どの程度、積極的に学習する態度・意識が身についたと思いますか   | 11.1    | 0.0    | 0.0     | 11.1  | 77.8 | 0  | 9  | 4.44 |
| 16 | この授業に対する全体評価をしてみてください                        | 0.0     | 0.0    | 0.0     | 33.3  | 66.7 | 0  | 9  | 4.67 |



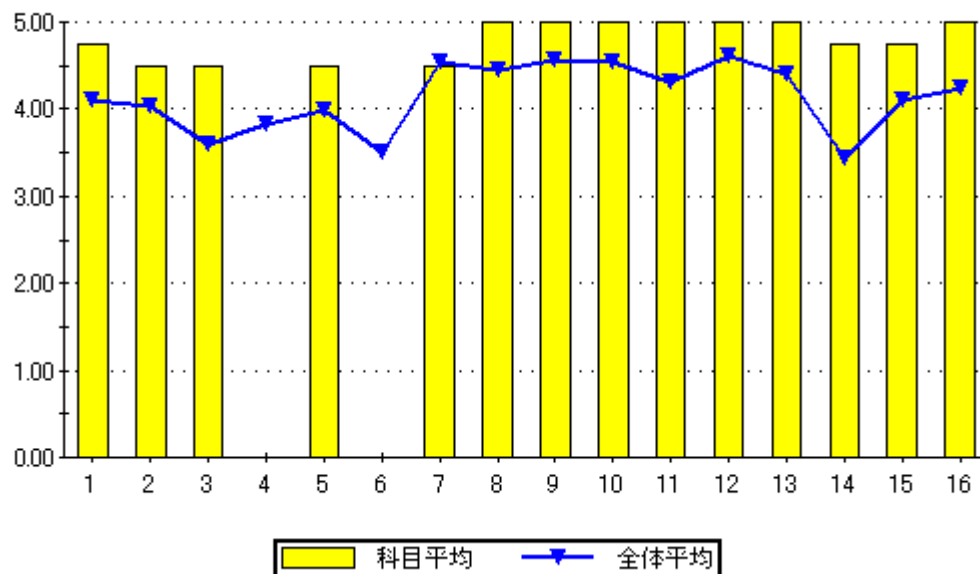
設問16のグラフ



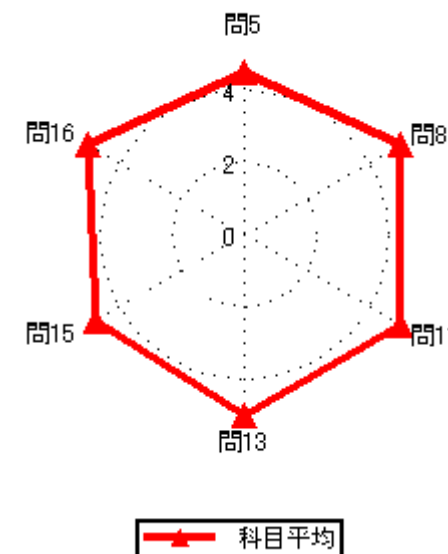
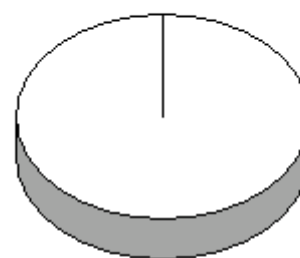
### 集計結果表（グラフ付き）

|      |                |
|------|----------------|
| 科目名  | 407<br>地域生態学実習 |
| 教員氏名 | 寺村 淳           |

|    |  | 回答率 (%) |        |         |       |       | 無効 | 有効 | 平均   |
|----|--|---------|--------|---------|-------|-------|----|----|------|
|    |  | 5       | 4      | 3       | 2     | 1     |    |    |      |
|    |  | いいえ     | 概ね、いいえ | どちらでもない | 概ね、はい | はい    |    |    |      |
| 1  | あなたのこの授業中の態度は、どの程度積極的かつ真剣でしたか                | 0.0     | 0.0    | 0.0     | 25.0  | 75.0  | 0  | 4  | 4.75 |
| 2  | この授業では、自ら学習できるように、自主学習のポイントに関する指導・指示がされましたか。 | 0.0     | 0.0    | 0.0     | 50.0  | 50.0  | 0  | 4  | 4.50 |
| 3  | あなたはこの授業に対して、自主学習（予習、復習）をどの程度行いましたか          | 0.0     | 0.0    | 0.0     | 50.0  | 50.0  | 0  | 4  | 4.50 |
| 4  | あなたがこの授業に対して、あまり自主学習を行なわなかった理由は主に次のどれですか。    | 0.0     | 0.0    | 0.0     | 0.0   | 0.0   | 4  | 0  | 0.00 |
| 5  | あなたはこの授業の内容を、どの程度理解しましたか                     | 0.0     | 0.0    | 0.0     | 50.0  | 50.0  | 0  | 4  | 4.50 |
| 6  | あなたがこの授業をあまり理解できなかった理由は主に次のどれですか             | 0.0     | 0.0    | 0.0     | 0.0   | 0.0   | 4  | 0  | 0.00 |
| 7  | 担当教員は授業時間を毎回適切に使って、授業をしていましたか                | 0.0     | 0.0    | 0.0     | 50.0  | 50.0  | 0  | 4  | 4.50 |
| 8  | 授業の担当教員の熱意は感じられましたか                          | 0.0     | 0.0    | 0.0     | 0.0   | 100.0 | 0  | 4  | 5.00 |
| 9  | 授業中に担当教員の声は良く聞こえましたか                         | 0.0     | 0.0    | 0.0     | 0.0   | 100.0 | 0  | 4  | 5.00 |
| 10 | 板書の文字やプロジェクター、配布資料等の教材は見やすく、分かり易いものでしたか      | 0.0     | 0.0    | 0.0     | 0.0   | 100.0 | 0  | 4  | 5.00 |
| 11 | 担当教員は学生の理解度を見ながら講義を進めていましたか                  | 0.0     | 0.0    | 0.0     | 0.0   | 100.0 | 0  | 4  | 5.00 |
| 12 | 学生の私語等の授業の妨げになる行為、あるいはいねむり等を担当教員は注意しましたか     | 0.0     | 0.0    | 0.0     | 0.0   | 100.0 | 0  | 4  | 5.00 |
| 13 | この授業は、内容を伝える為の工夫がどの程度されていたと感じますか             | 0.0     | 0.0    | 0.0     | 0.0   | 100.0 | 0  | 4  | 5.00 |
| 14 | この授業では、自分の意見を発表したり、他の人と討論する機会が設けられていましたか     | 0.0     | 0.0    | 0.0     | 25.0  | 75.0  | 0  | 4  | 4.75 |
| 15 | あなたはこの授業により、どの程度、積極的に学習する態度・意識が身についたと思いますか   | 0.0     | 0.0    | 0.0     | 25.0  | 75.0  | 0  | 4  | 4.75 |
| 16 | この授業に対する全体評価をしてみてください                        | 0.0     | 0.0    | 0.0     | 0.0   | 100.0 | 0  | 4  | 5.00 |

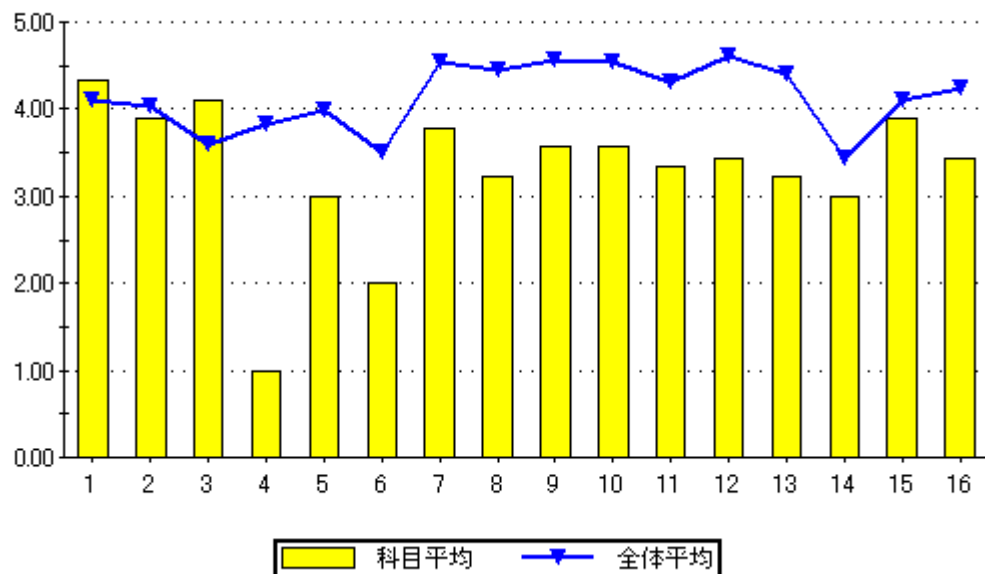


設問16のグラフ

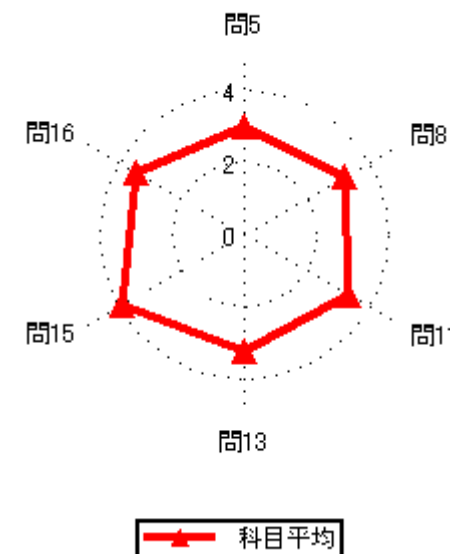
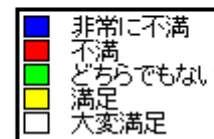
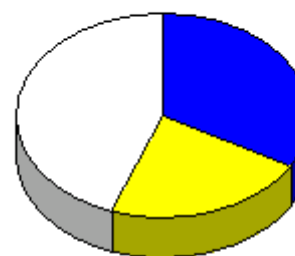


### 集計結果表（グラフ付き）

|    | 科目名<br>409<br>環境工学概論                         | 教員氏名<br>村尾 智 | 回答率 (%) |        |         |       |      | 無効 | 有効 | 平均   |
|----|--|--------------|---------|--------|---------|-------|------|----|----|------|
|    |  |              | 5       | 4      | 3       | 2     | 1    |    |    |      |
|    |  |              | いいえ     | 概ね、いいえ | どちらでもない | 概ね、はい | はい   |    |    |      |
| 1  | あなたのこの授業中の態度は、どの程度積極的かつ真剣でしたか                |              | 0.0     | 0.0    | 33.3    | 0.0   | 66.7 | 0  | 9  | 4.33 |
| 2  | この授業では、自ら学習できるように、自主学習のポイントに関する指導・指示がされましたか。 |              | 11.1    | 0.0    | 22.2    | 22.2  | 44.4 | 0  | 9  | 3.89 |
| 3  | あなたはこの授業に対して、自主学習（予習、復習）をどの程度行いましたか          |              | 0.0     | 11.1   | 11.1    | 33.3  | 44.4 | 0  | 9  | 4.11 |
| 4  | あなたがこの授業に対して、あまり自主学習を行なわなかった理由は主に次のどれですか。    |              | 100.0   | 0.0    | 0.0     | 0.0   | 0.0  | 8  | 1  | 1.00 |
| 5  | あなたはこの授業の内容を、どの程度理解しましたか                     |              | 22.2    | 22.2   | 11.1    | 22.2  | 22.2 | 0  | 9  | 3.00 |
| 6  | あなたがこの授業をあまり理解できなかった理由は主に次のどれですか             |              | 75.0    | 0.0    | 0.0     | 0.0   | 25.0 | 5  | 4  | 2.00 |
| 7  | 担当教員は授業時間を毎回適切に使って、授業をしていましたか                |              | 22.2    | 0.0    | 0.0     | 33.3  | 44.4 | 0  | 9  | 3.78 |
| 8  | 授業の担当教員の熱意は感じられましたか                          |              | 33.3    | 0.0    | 11.1    | 22.2  | 33.3 | 0  | 9  | 3.22 |
| 9  | 授業中に担当教員の声は良く聞こえましたか                         |              | 33.3    | 0.0    | 0.0     | 11.1  | 55.6 | 0  | 9  | 3.56 |
| 10 | 板書の文字やプロジェクター、配布資料等の教材は見やすく、分かり易いものでしたか      |              | 22.2    | 0.0    | 22.2    | 11.1  | 44.4 | 0  | 9  | 3.56 |
| 11 | 担当教員は学生の理解度を見ながら講義を進めていましたか                  |              | 33.3    | 0.0    | 0.0     | 33.3  | 33.3 | 0  | 9  | 3.33 |
| 12 | 学生の私語等の授業の妨げになる行為、あるいはいねむり等を担当教員は注意しましたか     |              | 33.3    | 0.0    | 11.1    | 0.0   | 55.6 | 0  | 9  | 3.44 |
| 13 | この授業は、内容を伝える為の工夫がどの程度されていたと感じますか             |              | 22.2    | 11.1   | 22.2    | 11.1  | 33.3 | 0  | 9  | 3.22 |
| 14 | この授業では、自分の意見を発表したり、他の人と討論する機会が設けられていましたか     |              | 33.3    | 11.1   | 11.1    | 11.1  | 33.3 | 0  | 9  | 3.00 |
| 15 | あなたはこの授業により、どの程度、積極的に学習する態度・意識が身についたと思いますか   |              | 22.2    | 0.0    | 0.0     | 22.2  | 55.6 | 0  | 9  | 3.89 |
| 16 | この授業に対する全体評価をしてみてください                        |              | 33.3    | 0.0    | 0.0     | 22.2  | 44.4 | 0  | 9  | 3.44 |



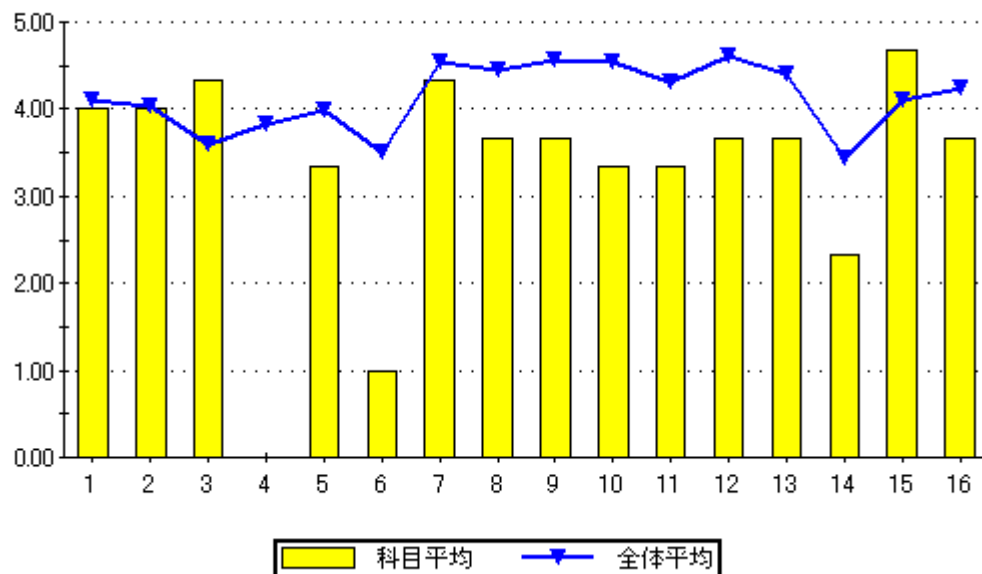
設問16のグラフ



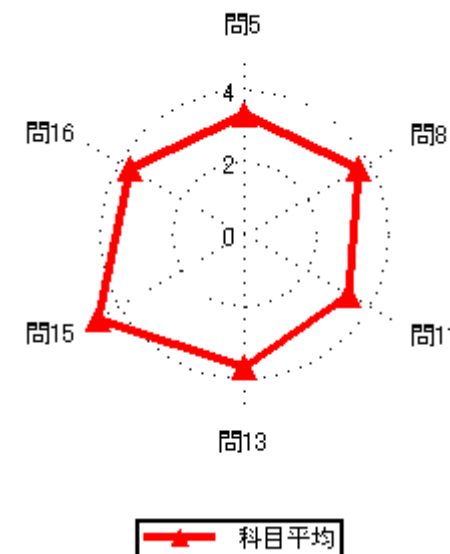
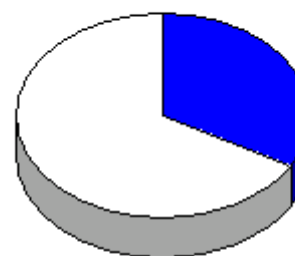
### 集計結果表（グラフ付き）

|      |                 |
|------|-----------------|
| 科目名  | 410<br>環境アセスメント |
| 教員氏名 | 村尾 智            |

|    |  | 回答率 (%) |        |         |       |      | 無効 | 有効 | 平均   |
|----|--|---------|--------|---------|-------|------|----|----|------|
|    |  | 5       | 4      | 3       | 2     | 1    |    |    |      |
|    |  | いいえ     | 概ね、いいえ | どちらでもない | 概ね、はい | はい   |    |    |      |
| 1  | あなたのこの授業中の態度は、どの程度積極的かつ真剣でしたか                | 0.0     | 33.3   | 0.0     | 0.0   | 66.7 | 0  | 3  | 4.00 |
| 2  | この授業では、自ら学習できるように、自主学習のポイントに関する指導・指示がされましたか。 | 0.0     | 33.3   | 0.0     | 0.0   | 66.7 | 0  | 3  | 4.00 |
| 3  | あなたはこの授業に対して、自主学習（予習、復習）をどの程度行いましたか          | 0.0     | 0.0    | 33.3    | 0.0   | 66.7 | 0  | 3  | 4.33 |
| 4  | あなたがこの授業に対して、あまり自主学習を行なわなかった理由は主に次のどれですか。    | 0.0     | 0.0    | 0.0     | 0.0   | 0.0  | 3  | 0  | 0.00 |
| 5  | あなたはこの授業の内容を、どの程度理解しましたか                     | 33.3    | 0.0    | 0.0     | 33.3  | 33.3 | 0  | 3  | 3.33 |
| 6  | あなたがこの授業をあまり理解できなかった理由は主に次のどれですか             | 100.0   | 0.0    | 0.0     | 0.0   | 0.0  | 2  | 1  | 1.00 |
| 7  | 担当教員は授業時間を毎回適切に使って、授業をしていましたか                | 0.0     | 0.0    | 0.0     | 66.7  | 33.3 | 0  | 3  | 4.33 |
| 8  | 授業の担当教員の熱意は感じられましたか                          | 33.3    | 0.0    | 0.0     | 0.0   | 66.7 | 0  | 3  | 3.67 |
| 9  | 授業中に担当教員の声は良く聞こえましたか                         | 33.3    | 0.0    | 0.0     | 0.0   | 66.7 | 0  | 3  | 3.67 |
| 10 | 板書の文字やプロジェクター、配布資料等の教材は見やすく、分かり易いものでしたか      | 33.3    | 0.0    | 0.0     | 33.3  | 33.3 | 0  | 3  | 3.33 |
| 11 | 担当教員は学生の理解度を見ながら講義を進めていましたか                  | 33.3    | 0.0    | 0.0     | 33.3  | 33.3 | 0  | 3  | 3.33 |
| 12 | 学生の私語等の授業の妨げになる行為、あるいはいねむり等を担当教員は注意しましたか     | 33.3    | 0.0    | 0.0     | 0.0   | 66.7 | 0  | 3  | 3.67 |
| 13 | この授業は、内容を伝える為の工夫がどの程度されていたと感じますか             | 33.3    | 0.0    | 0.0     | 0.0   | 66.7 | 0  | 3  | 3.67 |
| 14 | この授業では、自分の意見を発表したり、他の人と討論する機会が設けられていましたか     | 33.3    | 33.3   | 0.0     | 33.3  | 0.0  | 0  | 3  | 2.33 |
| 15 | あなたはこの授業により、どの程度、積極的に学習する態度・意識が身についたと思いますか   | 0.0     | 0.0    | 0.0     | 33.3  | 66.7 | 0  | 3  | 4.67 |
| 16 | この授業に対する全体評価をしてみてください                        | 33.3    | 0.0    | 0.0     | 0.0   | 66.7 | 0  | 3  | 3.67 |



設問16のグラフ

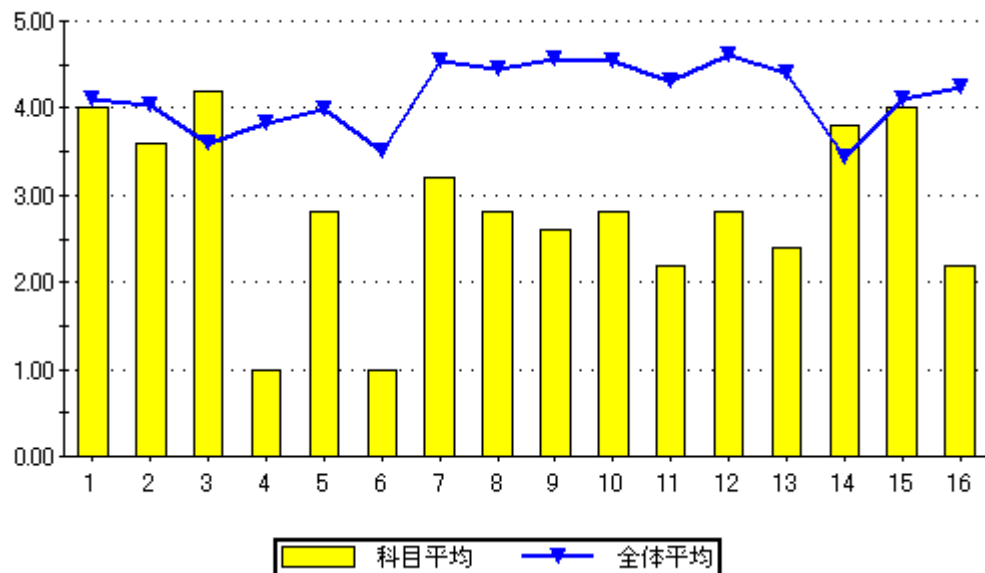


科目平均

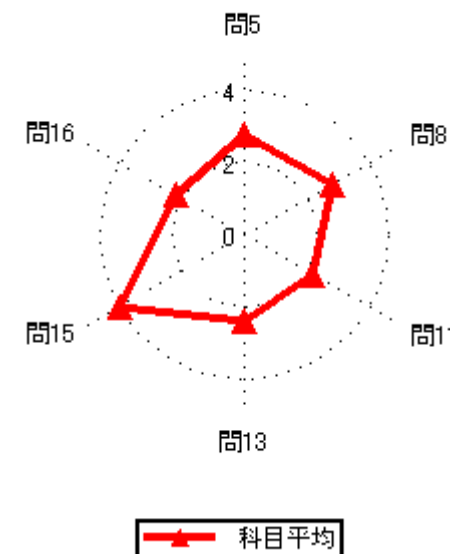
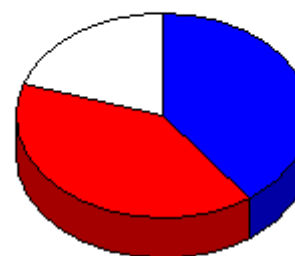
集計結果表（グラフ付き）

|      |               |
|------|---------------|
| 科目名  | 411<br>地球環境概論 |
| 教員氏名 | 村尾 智          |

|    |  | 回答率 (%) |        |         |       |      | 無効 | 有効 | 平均   |
|----|--|---------|--------|---------|-------|------|----|----|------|
|    |  | 5       | 4      | 3       | 2     | 1    |    |    |      |
|    |  | いいえ     | 概ね、いいえ | どちらでもない | 概ね、はい | はい   |    |    |      |
| 1  | あなたのこの授業中の態度は、どの程度積極的かつ真剣でしたか                | 0.0     | 20.0   | 20.0    | 0.0   | 60.0 | 0  | 5  | 4.00 |
| 2  | この授業では、自ら学習できるように、自主学習のポイントに関する指導・指示がされましたか。 | 20.0    | 20.0   | 0.0     | 0.0   | 60.0 | 0  | 5  | 3.60 |
| 3  | あなたはこの授業に対して、自主学習（予習、復習）をどの程度行いましたか          | 0.0     | 20.0   | 0.0     | 20.0  | 60.0 | 0  | 5  | 4.20 |
| 4  | あなたがこの授業に対して、あまり自主学習を行なわなかった理由は主に次のどれですか。    | 100.0   | 0.0    | 0.0     | 0.0   | 0.0  | 4  | 1  | 1.00 |
| 5  | あなたはこの授業の内容を、どの程度理解しましたか                     | 20.0    | 20.0   | 40.0    | 0.0   | 20.0 | 0  | 5  | 2.80 |
| 6  | あなたがこの授業をあまり理解できなかった理由は主に次のどれですか             | 100.0   | 0.0    | 0.0     | 0.0   | 0.0  | 3  | 2  | 1.00 |
| 7  | 担当教員は授業時間を毎回適切に使って、授業をしていましたか                | 20.0    | 20.0   | 20.0    | 0.0   | 40.0 | 0  | 5  | 3.20 |
| 8  | 授業の担当教員の熱意は感じられましたか                          | 40.0    | 0.0    | 20.0    | 20.0  | 20.0 | 0  | 5  | 2.80 |
| 9  | 授業中に担当教員の声は良く聞こえましたか                         | 40.0    | 20.0   | 0.0     | 20.0  | 20.0 | 0  | 5  | 2.60 |
| 10 | 板書の文字やプロジェクター、配布資料等の教材は見やすく、分かり易いものでしたか      | 40.0    | 20.0   | 0.0     | 0.0   | 40.0 | 0  | 5  | 2.80 |
| 11 | 担当教員は学生の理解度を見ながら講義を進めていましたか                  | 60.0    | 0.0    | 20.0    | 0.0   | 20.0 | 0  | 5  | 2.20 |
| 12 | 学生の私語等の授業の妨げになる行為、あるいはいねむり等を担当教員は注意しましたか     | 40.0    | 20.0   | 0.0     | 0.0   | 40.0 | 0  | 5  | 2.80 |
| 13 | この授業は、内容を伝える為の工夫がどの程度されていたと感じますか             | 40.0    | 20.0   | 20.0    | 0.0   | 20.0 | 0  | 5  | 2.40 |
| 14 | この授業では、自分の意見を発表したり、他の人と討論する機会が設けられていましたか     | 20.0    | 0.0    | 0.0     | 40.0  | 40.0 | 0  | 5  | 3.80 |
| 15 | あなたはこの授業により、どの程度、積極的に学習する態度・意識が身についたと思いますか   | 20.0    | 0.0    | 0.0     | 20.0  | 60.0 | 0  | 5  | 4.00 |
| 16 | この授業に対する全体評価をしてみてください                        | 40.0    | 40.0   | 0.0     | 0.0   | 20.0 | 0  | 5  | 2.20 |



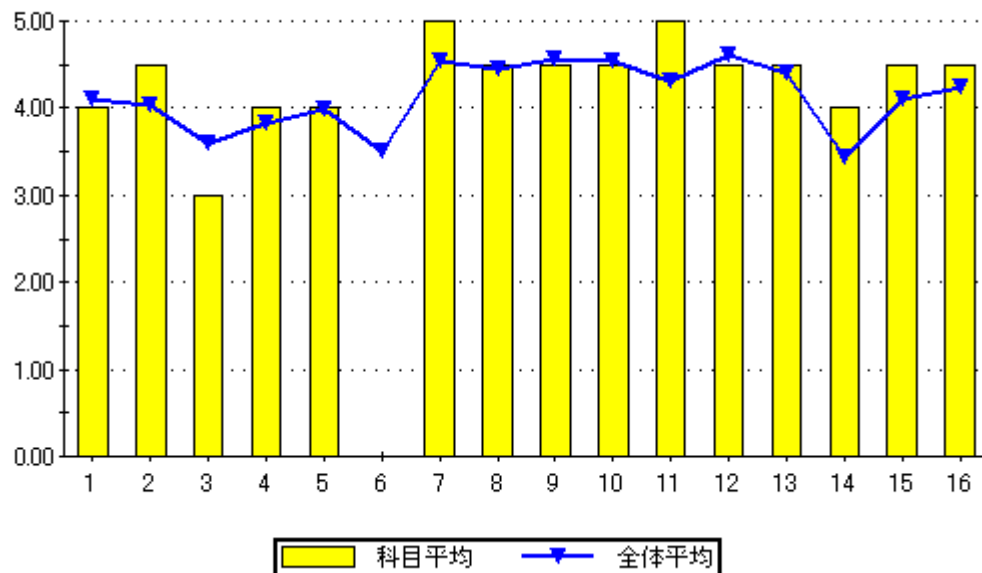
設問16のグラフ



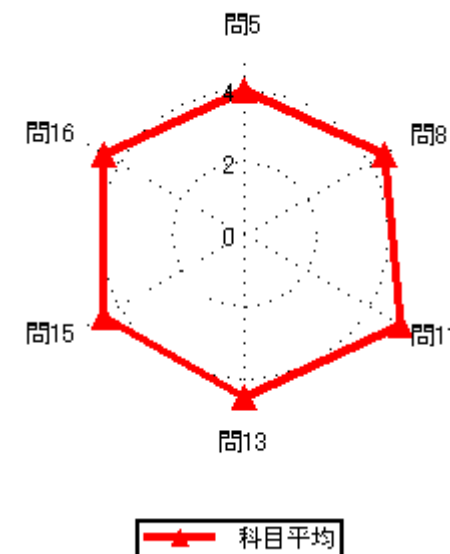
集計結果表（グラフ付き）

|      |               |
|------|---------------|
| 科目名  | 412<br>環境工学概論 |
| 教員氏名 | 村尾 智          |

|    |  | 回答率 (%) |        |         |       |       | 無効 | 有効 | 平均   |
|----|--|---------|--------|---------|-------|-------|----|----|------|
|    |  | 5       | 4      | 3       | 2     | 1     |    |    |      |
|    |  | いいえ     | 概ね、いいえ | どちらでもない | 概ね、はい | はい    |    |    |      |
| 1  | あなたのこの授業中の態度は、どの程度積極的かつ真剣でしたか                | 0.0     | 0.0    | 0.0     | 100.0 | 0.0   | 0  | 2  | 4.00 |
| 2  | この授業では、自ら学習できるように、自主学習のポイントに関する指導・指示がされましたか。 | 0.0     | 0.0    | 0.0     | 50.0  | 50.0  | 0  | 2  | 4.50 |
| 3  | あなたはこの授業に対して、自主学習（予習、復習）をどの程度行いましたか          | 0.0     | 50.0   | 0.0     | 50.0  | 0.0   | 0  | 2  | 3.00 |
| 4  | あなたがこの授業に対して、あまり自主学習を行なわなかった理由は主に次のどれですか。    | 0.0     | 0.0    | 0.0     | 100.0 | 0.0   | 1  | 1  | 4.00 |
| 5  | あなたはこの授業の内容を、どの程度理解しましたか                     | 0.0     | 0.0    | 0.0     | 100.0 | 0.0   | 0  | 2  | 4.00 |
| 6  | あなたがこの授業をあまり理解できなかった理由は主に次のどれですか             | 0.0     | 0.0    | 0.0     | 0.0   | 0.0   | 2  | 0  | 0.00 |
| 7  | 担当教員は授業時間を毎回適切に使って、授業をしていましたか                | 0.0     | 0.0    | 0.0     | 0.0   | 100.0 | 0  | 2  | 5.00 |
| 8  | 授業の担当教員の熱意は感じられましたか                          | 0.0     | 0.0    | 0.0     | 50.0  | 50.0  | 0  | 2  | 4.50 |
| 9  | 授業中に担当教員の声は良く聞こえましたか                         | 0.0     | 0.0    | 0.0     | 50.0  | 50.0  | 0  | 2  | 4.50 |
| 10 | 板書の文字やプロジェクター、配布資料等の教材は見やすく、分かり易いものでしたか      | 0.0     | 0.0    | 0.0     | 50.0  | 50.0  | 0  | 2  | 4.50 |
| 11 | 担当教員は学生の理解度を見ながら講義を進めていましたか                  | 0.0     | 0.0    | 0.0     | 0.0   | 100.0 | 0  | 2  | 5.00 |
| 12 | 学生の私語等の授業の妨げになる行為、あるいはいねむり等を担当教員は注意しましたか     | 0.0     | 0.0    | 0.0     | 50.0  | 50.0  | 0  | 2  | 4.50 |
| 13 | この授業は、内容を伝える為の工夫がどの程度されていたと感じますか             | 0.0     | 0.0    | 0.0     | 50.0  | 50.0  | 0  | 2  | 4.50 |
| 14 | この授業では、自分の意見を発表したり、他の人と討論する機会が設けられていましたか     | 0.0     | 0.0    | 50.0    | 0.0   | 50.0  | 0  | 2  | 4.00 |
| 15 | あなたはこの授業により、どの程度、積極的に学習する態度・意識が身についたと思いますか   | 0.0     | 0.0    | 0.0     | 50.0  | 50.0  | 0  | 2  | 4.50 |
| 16 | この授業に対する全体評価をしてみてください                        | 0.0     | 0.0    | 0.0     | 50.0  | 50.0  | 0  | 2  | 4.50 |

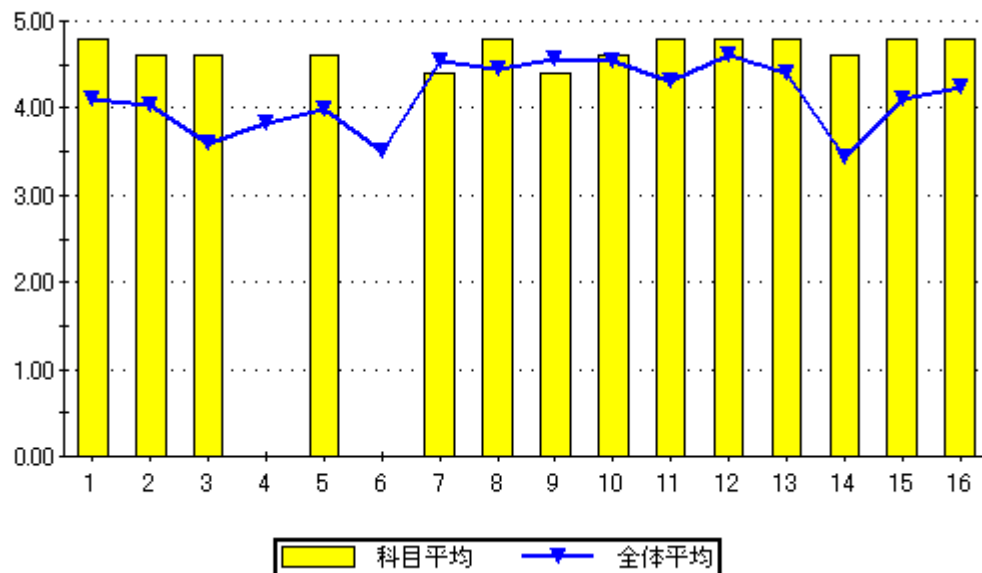


設問16のグラフ

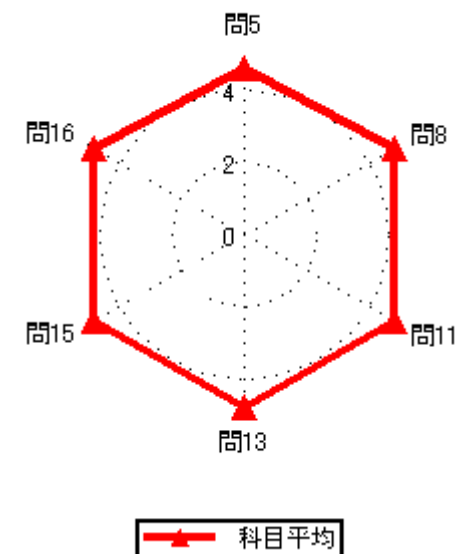
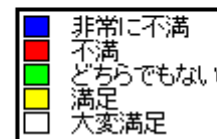
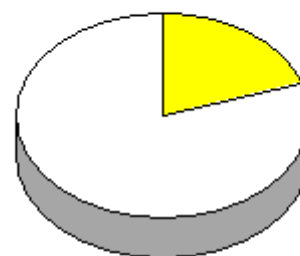


### 集計結果表（グラフ付き）

|    | 科目名<br>413<br>測量学Ⅱ                           | 教員氏名<br>田中 龍児 | 回答率 (%)  |             |              |            |         | 無効 | 有効   | 平均 |
|----|--|---------------|----------|-------------|--------------|------------|---------|----|------|----|
|    |  |               | 5<br>いいえ | 4<br>概ね、いいえ | 3<br>どちらでもない | 2<br>概ね、はい | 1<br>はい |    |      |    |
| 1  | あなたのこの授業中の態度は、どの程度積極的かつ真剣でしたか                | 0.0           | 0.0      | 0.0         | 20.0         | 80.0       | 0       | 5  | 4.80 |    |
| 2  | この授業では、自ら学習できるように、自主学習のポイントに関する指導・指示がされましたか。 | 0.0           | 0.0      | 0.0         | 40.0         | 60.0       | 0       | 5  | 4.60 |    |
| 3  | あなたはこの授業に対して、自主学習（予習、復習）をどの程度行いましたか          | 0.0           | 0.0      | 0.0         | 40.0         | 60.0       | 0       | 5  | 4.60 |    |
| 4  | あなたがこの授業に対して、あまり自主学習を行なわなかった理由は主に次のどれですか。    | 0.0           | 0.0      | 0.0         | 0.0          | 0.0        | 5       | 0  | 0.00 |    |
| 5  | あなたはこの授業の内容を、どの程度理解しましたか                     | 0.0           | 0.0      | 0.0         | 40.0         | 60.0       | 0       | 5  | 4.60 |    |
| 6  | あなたがこの授業をあまり理解できなかった理由は主に次のどれですか             | 0.0           | 0.0      | 0.0         | 0.0          | 0.0        | 5       | 0  | 0.00 |    |
| 7  | 担当教員は授業時間を毎回適切に使って、授業をしていましたか                | 0.0           | 0.0      | 20.0        | 20.0         | 60.0       | 0       | 5  | 4.40 |    |
| 8  | 授業の担当教員の熱意は感じられましたか                          | 0.0           | 0.0      | 0.0         | 20.0         | 80.0       | 0       | 5  | 4.80 |    |
| 9  | 授業中に担当教員の声は良く聞こえましたか                         | 0.0           | 0.0      | 20.0        | 20.0         | 60.0       | 0       | 5  | 4.40 |    |
| 10 | 板書の文字やプロジェクター、配布資料等の教材は見やすく、分かり易いものでしたか      | 0.0           | 0.0      | 0.0         | 40.0         | 60.0       | 0       | 5  | 4.60 |    |
| 11 | 担当教員は学生の理解度を見ながら講義を進めていましたか                  | 0.0           | 0.0      | 0.0         | 20.0         | 80.0       | 0       | 5  | 4.80 |    |
| 12 | 学生の私語等の授業の妨げになる行為、あるいはいねむり等を担当教員は注意しましたか     | 0.0           | 0.0      | 0.0         | 20.0         | 80.0       | 0       | 5  | 4.80 |    |
| 13 | この授業は、内容を伝える為の工夫がどの程度されていたと感じますか             | 0.0           | 0.0      | 0.0         | 20.0         | 80.0       | 0       | 5  | 4.80 |    |
| 14 | この授業では、自分の意見を発表したり、他の人と討論する機会が設けられていましたか     | 0.0           | 0.0      | 0.0         | 40.0         | 60.0       | 0       | 5  | 4.60 |    |
| 15 | あなたはこの授業により、どの程度、積極的に学習する態度・意識が身についたと思いますか   | 0.0           | 0.0      | 0.0         | 20.0         | 80.0       | 0       | 5  | 4.80 |    |
| 16 | この授業に対する全体評価をしてみてください                        | 0.0           | 0.0      | 0.0         | 20.0         | 80.0       | 0       | 5  | 4.80 |    |



設問16のグラフ

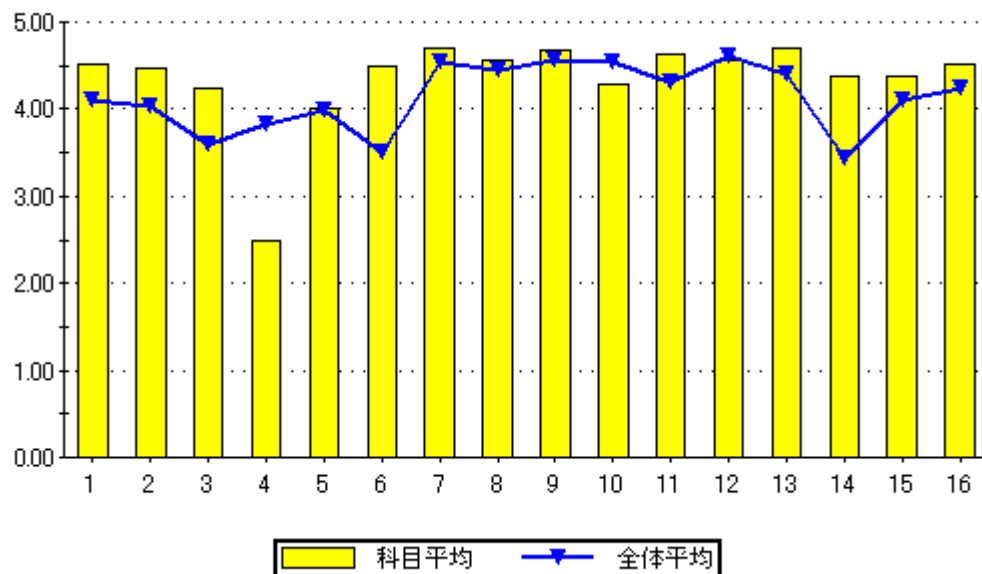


科目平均

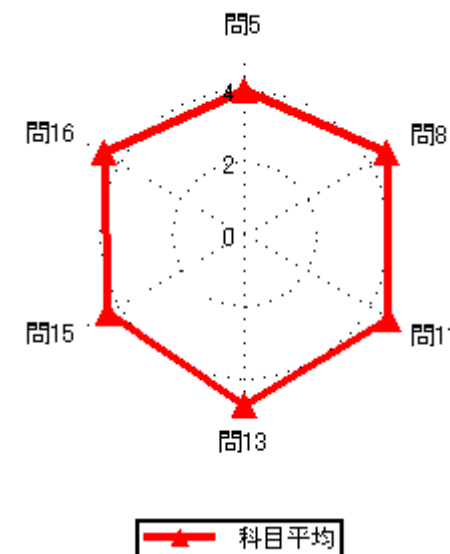


### 集計結果表（グラフ付き）

|    | 科目名<br>416<br>構造力学 I                         | 教員氏名<br>難波 礼治 | 回答率 (%) |        |         |       |      | 無効 | 有効 | 平均   |
|----|--|---------------|---------|--------|---------|-------|------|----|----|------|
|    |  |               | 5       | 4      | 3       | 2     | 1    |    |    |      |
|    |  |               | いいえ     | 概ね、いいえ | どちらでもない | 概ね、はい | はい   |    |    |      |
| 1  | あなたのこの授業中の態度は、どの程度積極的かつ真剣でしたか                |               | 0.0     | 9.5    | 4.8     | 9.5   | 76.2 | 0  | 21 | 4.52 |
| 2  | この授業では、自ら学習できるように、自主学習のポイントに関する指導・指示がされましたか。 |               | 4.8     | 0.0    | 4.8     | 23.8  | 66.7 | 0  | 21 | 4.48 |
| 3  | あなたはこの授業に対して、自主学習（予習、復習）をどの程度行いましたか          |               | 4.8     | 4.8    | 14.3    | 14.3  | 61.9 | 0  | 21 | 4.24 |
| 4  | あなたがこの授業に対して、あまり自主学習を行なわなかった理由は主に次のどれですか。    |               | 0.0     | 50.0   | 50.0    | 0.0   | 0.0  | 19 | 2  | 2.50 |
| 5  | あなたはこの授業の内容を、どの程度理解しましたか                     |               | 4.8     | 4.8    | 19.0    | 28.6  | 42.9 | 0  | 21 | 4.00 |
| 6  | あなたがこの授業をあまり理解できなかった理由は主に次のどれですか             |               | 0.0     | 0.0    | 0.0     | 50.0  | 50.0 | 19 | 2  | 4.50 |
| 7  | 担当教員は授業時間を毎回適切に使って、授業をしていましたか                |               | 0.0     | 0.0    | 0.0     | 28.6  | 71.4 | 0  | 21 | 4.71 |
| 8  | 授業の担当教員の熱意は感じられましたか                          |               | 4.8     | 0.0    | 0.0     | 23.8  | 71.4 | 0  | 21 | 4.57 |
| 9  | 授業中に担当教員の声は良く聞こえましたか                         |               | 0.0     | 0.0    | 4.8     | 23.8  | 71.4 | 0  | 21 | 4.67 |
| 10 | 板書の文字やプロジェクター、配布資料等の教材は見やすく、分かり易いものでしたか      |               | 4.8     | 14.3   | 0.0     | 9.5   | 71.4 | 0  | 21 | 4.29 |
| 11 | 担当教員は学生の理解度を見ながら講義を進めていましたか                  |               | 4.8     | 0.0    | 0.0     | 19.0  | 76.2 | 0  | 21 | 4.62 |
| 12 | 学生の私語等の授業の妨げになる行為、あるいはいねむり等を担当教員は注意しましたか     |               | 0.0     | 0.0    | 4.8     | 33.3  | 61.9 | 0  | 21 | 4.57 |
| 13 | この授業は、内容を伝える為の工夫がどの程度されていたと感じますか             |               | 0.0     | 4.8    | 0.0     | 14.3  | 81.0 | 0  | 21 | 4.71 |
| 14 | この授業では、自分の意見を発表したり、他の人と討論する機会が設けられていましたか     |               | 0.0     | 0.0    | 9.5     | 42.9  | 47.6 | 0  | 21 | 4.38 |
| 15 | あなたはこの授業により、どの程度、積極的に学習する態度・意識が身についたと思いますか   |               | 4.8     | 4.8    | 0.0     | 28.6  | 61.9 | 0  | 21 | 4.38 |
| 16 | この授業に対する全体評価をしてみてください                        |               | 0.0     | 0.0    | 9.5     | 28.6  | 61.9 | 0  | 21 | 4.52 |

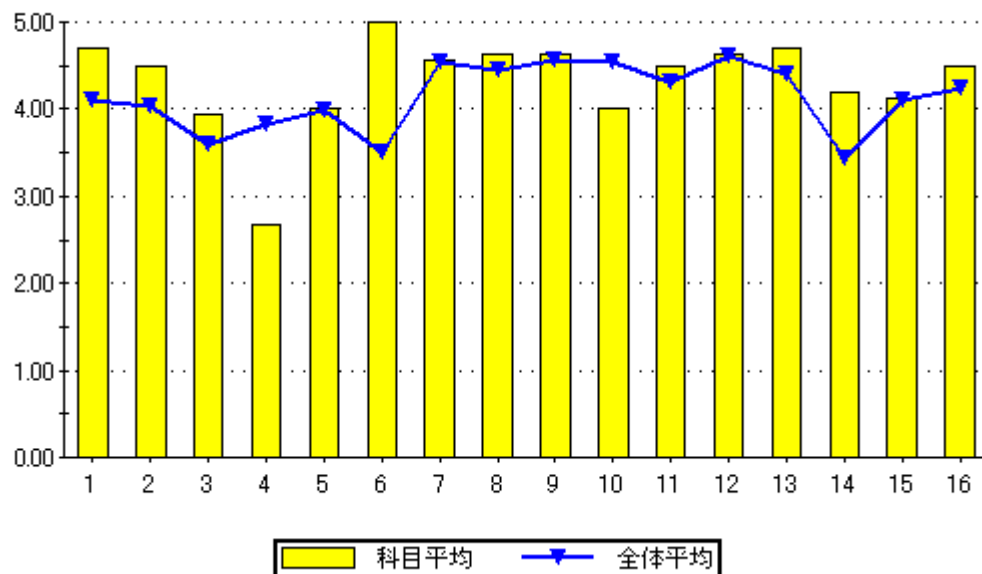


設問16のグラフ

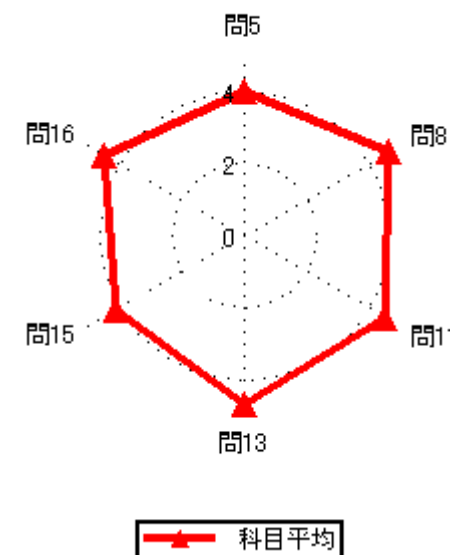
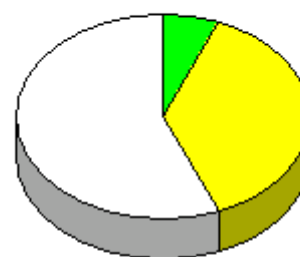


### 集計結果表（グラフ付き）

|    | 科目名<br>417<br>水理学 I                          | 教員氏名<br>難波 礼治 | 回答率 (%) |        |         |       |       | 無効 | 有効 | 平均   |
|----|--|---------------|---------|--------|---------|-------|-------|----|----|------|
|    |  |               | 5       | 4      | 3       | 2     | 1     |    |    |      |
|    |  |               | いいえ     | 概ね、いいえ | どちらでもない | 概ね、はい | はい    |    |    |      |
| 1  | あなたのこの授業中の態度は、どの程度積極的かつ真剣でしたか                |               | 0.0     | 6.3    | 0.0     | 12.5  | 81.3  | 0  | 16 | 4.69 |
| 2  | この授業では、自ら学習できるように、自主学習のポイントに関する指導・指示がされましたか。 |               | 0.0     | 0.0    | 0.0     | 50.0  | 50.0  | 0  | 16 | 4.50 |
| 3  | あなたはこの授業に対して、自主学習（予習、復習）をどの程度行いましたか          |               | 6.3     | 12.5   | 0.0     | 43.8  | 37.5  | 0  | 16 | 3.94 |
| 4  | あなたがこの授業に対して、あまり自主学習を行なわなかった理由は主に次のどれですか。    |               | 0.0     | 33.3   | 66.7    | 0.0   | 0.0   | 13 | 3  | 2.67 |
| 5  | あなたはこの授業の内容を、どの程度理解しましたか                     |               | 0.0     | 12.5   | 6.3     | 50.0  | 31.3  | 0  | 16 | 4.00 |
| 6  | あなたがこの授業をあまり理解できなかった理由は主に次のどれですか             |               | 0.0     | 0.0    | 0.0     | 0.0   | 100.0 | 14 | 2  | 5.00 |
| 7  | 担当教員は授業時間を毎回適切に使って、授業をしていましたか                |               | 0.0     | 0.0    | 0.0     | 43.8  | 56.3  | 0  | 16 | 4.56 |
| 8  | 授業の担当教員の熱意は感じられましたか                          |               | 0.0     | 0.0    | 6.3     | 25.0  | 68.8  | 0  | 16 | 4.63 |
| 9  | 授業中に担当教員の声は良く聞こえましたか                         |               | 0.0     | 0.0    | 6.3     | 25.0  | 68.8  | 0  | 16 | 4.63 |
| 10 | 板書の文字やプロジェクター、配布資料等の教材は見やすく、分かり易いものでしたか      |               | 0.0     | 18.8   | 6.3     | 31.3  | 43.8  | 0  | 16 | 4.00 |
| 11 | 担当教員は学生の理解度を見ながら講義を進めていましたか                  |               | 0.0     | 0.0    | 6.3     | 37.5  | 56.3  | 0  | 16 | 4.50 |
| 12 | 学生の私語等の授業の妨げになる行為、あるいはいねむり等を担当教員は注意しましたか     |               | 0.0     | 0.0    | 6.3     | 25.0  | 68.8  | 0  | 16 | 4.63 |
| 13 | この授業は、内容を伝える為の工夫がどの程度されていたと感じますか             |               | 0.0     | 0.0    | 6.3     | 18.8  | 75.0  | 0  | 16 | 4.69 |
| 14 | この授業では、自分の意見を発表したり、他の人と討論する機会が設けられていましたか     |               | 0.0     | 6.3    | 6.3     | 50.0  | 37.5  | 0  | 16 | 4.19 |
| 15 | あなたはこの授業により、どの程度、積極的に学習する態度・意識が身についたと思いますか   |               | 6.3     | 6.3    | 6.3     | 31.3  | 50.0  | 0  | 16 | 4.13 |
| 16 | この授業に対する全体評価をしてみてください                        |               | 0.0     | 0.0    | 6.3     | 37.5  | 56.3  | 0  | 16 | 4.50 |



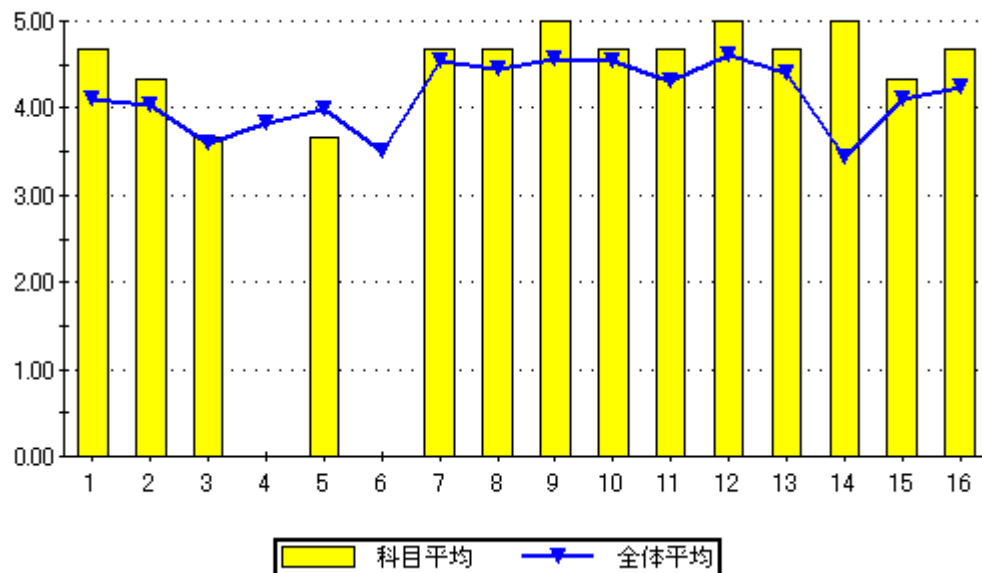
設問16のグラフ



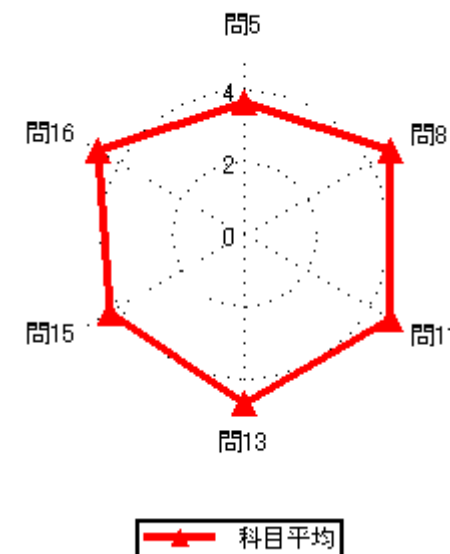
集計結果表（グラフ付き）

|      |                   |
|------|-------------------|
| 科目名  | 418<br>鉄筋コンクリート工学 |
| 教員氏名 | 難波 礼治             |

|    |  | 回答率 (%) |        |         |       |       | 無効 | 有効 | 平均   |
|----|--|---------|--------|---------|-------|-------|----|----|------|
|    |  | 5       | 4      | 3       | 2     | 1     |    |    |      |
|    |  | いいえ     | 概ね、いいえ | どちらでもない | 概ね、はい | はい    |    |    |      |
| 1  | あなたのこの授業中の態度は、どの程度積極的かつ真剣でしたか                | 0.0     | 0.0    | 0.0     | 33.3  | 66.7  | 0  | 3  | 4.67 |
| 2  | この授業では、自ら学習できるように、自主学習のポイントに関する指導・指示がされましたか。 | 0.0     | 0.0    | 0.0     | 66.7  | 33.3  | 0  | 3  | 4.33 |
| 3  | あなたはこの授業に対して、自主学習（予習、復習）をどの程度行いましたか          | 0.0     | 0.0    | 66.7    | 0.0   | 33.3  | 0  | 3  | 3.67 |
| 4  | あなたがこの授業に対して、あまり自主学習を行なわなかった理由は主に次のどれですか。    | 0.0     | 0.0    | 0.0     | 0.0   | 0.0   | 3  | 0  | 0.00 |
| 5  | あなたはこの授業の内容を、どの程度理解しましたか                     | 0.0     | 0.0    | 66.7    | 0.0   | 33.3  | 0  | 3  | 3.67 |
| 6  | あなたがこの授業をあまり理解できなかった理由は主に次のどれですか             | 0.0     | 0.0    | 0.0     | 0.0   | 0.0   | 3  | 0  | 0.00 |
| 7  | 担当教員は授業時間を毎回適切に使って、授業をしていましたか                | 0.0     | 0.0    | 0.0     | 33.3  | 66.7  | 0  | 3  | 4.67 |
| 8  | 授業の担当教員の熱意は感じられましたか                          | 0.0     | 0.0    | 0.0     | 33.3  | 66.7  | 0  | 3  | 4.67 |
| 9  | 授業中に担当教員の声は良く聞こえましたか                         | 0.0     | 0.0    | 0.0     | 0.0   | 100.0 | 0  | 3  | 5.00 |
| 10 | 板書の文字やプロジェクター、配布資料等の教材は見やすく、分かり易いものでしたか      | 0.0     | 0.0    | 0.0     | 33.3  | 66.7  | 0  | 3  | 4.67 |
| 11 | 担当教員は学生の理解度を見ながら講義を進めていましたか                  | 0.0     | 0.0    | 0.0     | 33.3  | 66.7  | 0  | 3  | 4.67 |
| 12 | 学生の私語等の授業の妨げになる行為、あるいはいねむり等を担当教員は注意しましたか     | 0.0     | 0.0    | 0.0     | 0.0   | 100.0 | 0  | 3  | 5.00 |
| 13 | この授業は、内容を伝える為の工夫がどの程度されていたと感じますか             | 0.0     | 0.0    | 0.0     | 33.3  | 66.7  | 0  | 3  | 4.67 |
| 14 | この授業では、自分の意見を発表したり、他の人と討論する機会が設けられていましたか     | 0.0     | 0.0    | 0.0     | 0.0   | 100.0 | 0  | 3  | 5.00 |
| 15 | あなたはこの授業により、どの程度、積極的に学習する態度・意識が身についたと思いますか   | 0.0     | 0.0    | 0.0     | 66.7  | 33.3  | 0  | 3  | 4.33 |
| 16 | この授業に対する全体評価をしてみてください                        | 0.0     | 0.0    | 0.0     | 33.3  | 66.7  | 0  | 3  | 4.67 |

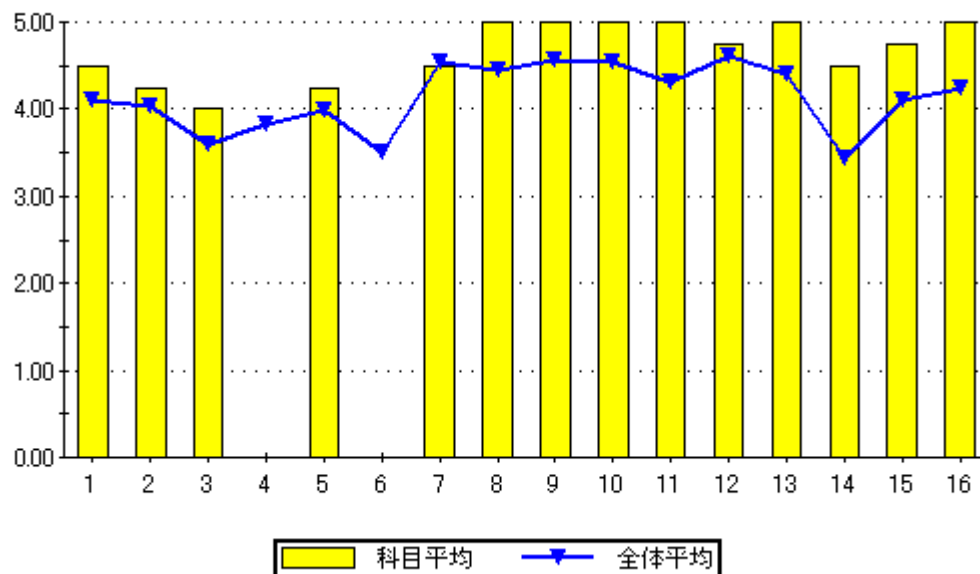


設問16のグラフ

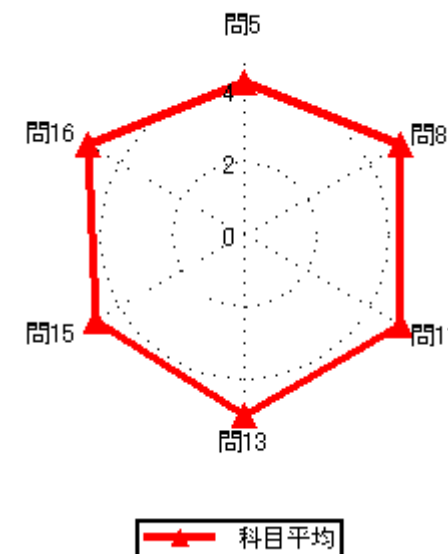
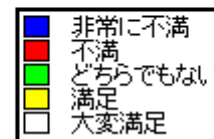
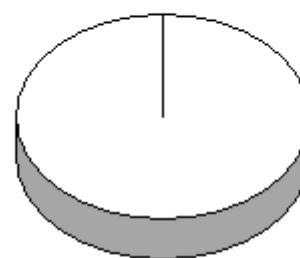


### 集計結果表（グラフ付き）

|    | 科目名<br>419<br>土木実験                           | 教員氏名<br>難波 礼治 | 回答率 (%)  |             |              |            |         | 無効 | 有効 | 平均   |
|----|--|---------------|----------|-------------|--------------|------------|---------|----|----|------|
|    |  |               | 5<br>いいえ | 4<br>概ね、いいえ | 3<br>どちらでもない | 2<br>概ね、はい | 1<br>はい |    |    |      |
| 1  | あなたのこの授業中の態度は、どの程度積極的かつ真剣でしたか                |               | 0.0      | 0.0         | 25.0         | 0.0        | 75.0    | 0  | 4  | 4.50 |
| 2  | この授業では、自ら学習できるように、自主学習のポイントに関する指導・指示がされましたか。 |               | 0.0      | 0.0         | 25.0         | 25.0       | 50.0    | 0  | 4  | 4.25 |
| 3  | あなたはこの授業に対して、自主学習（予習、復習）をどの程度行いましたか          |               | 0.0      | 0.0         | 25.0         | 50.0       | 25.0    | 0  | 4  | 4.00 |
| 4  | あなたがこの授業に対して、あまり自主学習を行なわなかった理由は主に次のどれですか。    |               | 0.0      | 0.0         | 0.0          | 0.0        | 0.0     | 4  | 0  | 0.00 |
| 5  | あなたはこの授業の内容を、どの程度理解しましたか                     |               | 0.0      | 0.0         | 25.0         | 25.0       | 50.0    | 0  | 4  | 4.25 |
| 6  | あなたがこの授業をあまり理解できなかった理由は主に次のどれですか             |               | 0.0      | 0.0         | 0.0          | 0.0        | 0.0     | 4  | 0  | 0.00 |
| 7  | 担当教員は授業時間を毎回適切に使って、授業をしていましたか                |               | 0.0      | 0.0         | 0.0          | 50.0       | 50.0    | 0  | 4  | 4.50 |
| 8  | 授業の担当教員の熱意は感じられましたか                          |               | 0.0      | 0.0         | 0.0          | 0.0        | 100.0   | 0  | 4  | 5.00 |
| 9  | 授業中に担当教員の声は良く聞こえましたか                         |               | 0.0      | 0.0         | 0.0          | 0.0        | 100.0   | 0  | 4  | 5.00 |
| 10 | 板書の文字やプロジェクター、配布資料等の教材は見やすく、分かり易いものでしたか      |               | 0.0      | 0.0         | 0.0          | 0.0        | 100.0   | 0  | 4  | 5.00 |
| 11 | 担当教員は学生の理解度を見ながら講義を進めていましたか                  |               | 0.0      | 0.0         | 0.0          | 0.0        | 100.0   | 0  | 4  | 5.00 |
| 12 | 学生の私語等の授業の妨げになる行為、あるいはいねむり等を担当教員は注意しましたか     |               | 0.0      | 0.0         | 0.0          | 25.0       | 75.0    | 0  | 4  | 4.75 |
| 13 | この授業は、内容を伝える為の工夫がどの程度されていたと感じますか             |               | 0.0      | 0.0         | 0.0          | 0.0        | 100.0   | 0  | 4  | 5.00 |
| 14 | この授業では、自分の意見を発表したり、他の人と討論する機会が設けられていましたか     |               | 0.0      | 0.0         | 0.0          | 50.0       | 50.0    | 0  | 4  | 4.50 |
| 15 | あなたはこの授業により、どの程度、積極的に学習する態度・意識が身についたと思いますか   |               | 0.0      | 0.0         | 0.0          | 25.0       | 75.0    | 0  | 4  | 4.75 |
| 16 | この授業に対する全体評価をしてみてください                        |               | 0.0      | 0.0         | 0.0          | 0.0        | 100.0   | 0  | 4  | 5.00 |



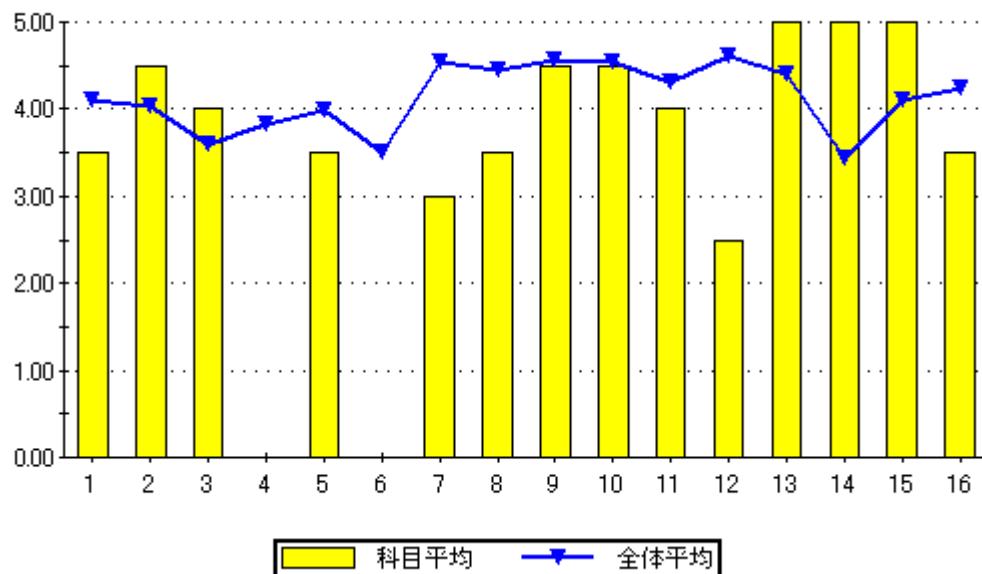
設問16のグラフ



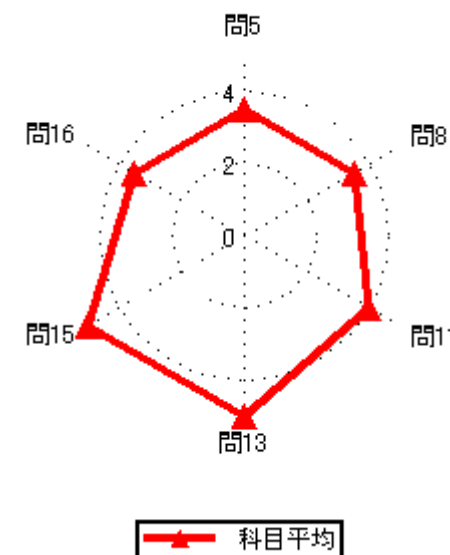
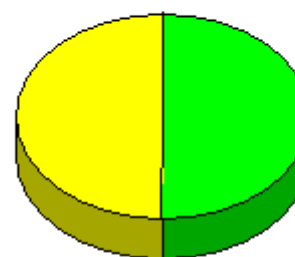
集計結果表（グラフ付き）

|      |               |
|------|---------------|
| 科目名  | 420<br>特別ゼミ I |
| 教員氏名 | 難波 礼治         |

|    |  | 回答率 (%) |        |         |       |       | 無効 | 有効 | 平均   |
|----|--|---------|--------|---------|-------|-------|----|----|------|
|    |  | 5       | 4      | 3       | 2     | 1     |    |    |      |
|    |  | いいえ     | 概ね、いいえ | どちらでもない | 概ね、はい | はい    |    |    |      |
| 1  | あなたのこの授業中の態度は、どの程度積極的かつ真剣でしたか                | 0.0     | 0.0    | 50.0    | 50.0  | 0.0   | 0  | 2  | 3.50 |
| 2  | この授業では、自ら学習できるように、自主学習のポイントに関する指導・指示がされましたか。 | 0.0     | 0.0    | 0.0     | 50.0  | 50.0  | 0  | 2  | 4.50 |
| 3  | あなたはこの授業に対して、自主学習（予習、復習）をどの程度行いましたか          | 0.0     | 0.0    | 0.0     | 100.0 | 0.0   | 0  | 2  | 4.00 |
| 4  | あなたがこの授業に対して、あまり自主学習を行なわなかった理由は主に次のどれですか。    | 0.0     | 0.0    | 0.0     | 0.0   | 0.0   | 2  | 0  | 0.00 |
| 5  | あなたはこの授業の内容を、どの程度理解しましたか                     | 0.0     | 0.0    | 50.0    | 50.0  | 0.0   | 0  | 2  | 3.50 |
| 6  | あなたがこの授業をあまり理解できなかった理由は主に次のどれですか             | 0.0     | 0.0    | 0.0     | 0.0   | 0.0   | 2  | 0  | 0.00 |
| 7  | 担当教員は授業時間を毎回適切に使って、授業をしていましたか                | 0.0     | 50.0   | 0.0     | 50.0  | 0.0   | 0  | 2  | 3.00 |
| 8  | 授業の担当教員の熱意は感じられましたか                          | 0.0     | 0.0    | 50.0    | 50.0  | 0.0   | 0  | 2  | 3.50 |
| 9  | 授業中に担当教員の声は良く聞こえましたか                         | 0.0     | 0.0    | 0.0     | 50.0  | 50.0  | 0  | 2  | 4.50 |
| 10 | 板書の文字やプロジェクター、配布資料等の教材は見やすく、分かり易いものでしたか      | 0.0     | 0.0    | 0.0     | 50.0  | 50.0  | 0  | 2  | 4.50 |
| 11 | 担当教員は学生の理解度を見ながら講義を進めていましたか                  | 0.0     | 0.0    | 50.0    | 0.0   | 50.0  | 0  | 2  | 4.00 |
| 12 | 学生の私語等の授業の妨げになる行為、あるいはいねむり等を担当教員は注意しましたか     | 0.0     | 50.0   | 50.0    | 0.0   | 0.0   | 0  | 2  | 2.50 |
| 13 | この授業は、内容を伝える為の工夫がどの程度されていたと感じますか             | 0.0     | 0.0    | 0.0     | 0.0   | 100.0 | 0  | 2  | 5.00 |
| 14 | この授業では、自分の意見を発表したり、他の人と討論する機会が設けられていましたか     | 0.0     | 0.0    | 0.0     | 0.0   | 100.0 | 0  | 2  | 5.00 |
| 15 | あなたはこの授業により、どの程度、積極的に学習する態度・意識が身についたと思いますか   | 0.0     | 0.0    | 0.0     | 0.0   | 100.0 | 0  | 2  | 5.00 |
| 16 | この授業に対する全体評価をしてみてください                        | 0.0     | 0.0    | 50.0    | 50.0  | 0.0   | 0  | 2  | 3.50 |

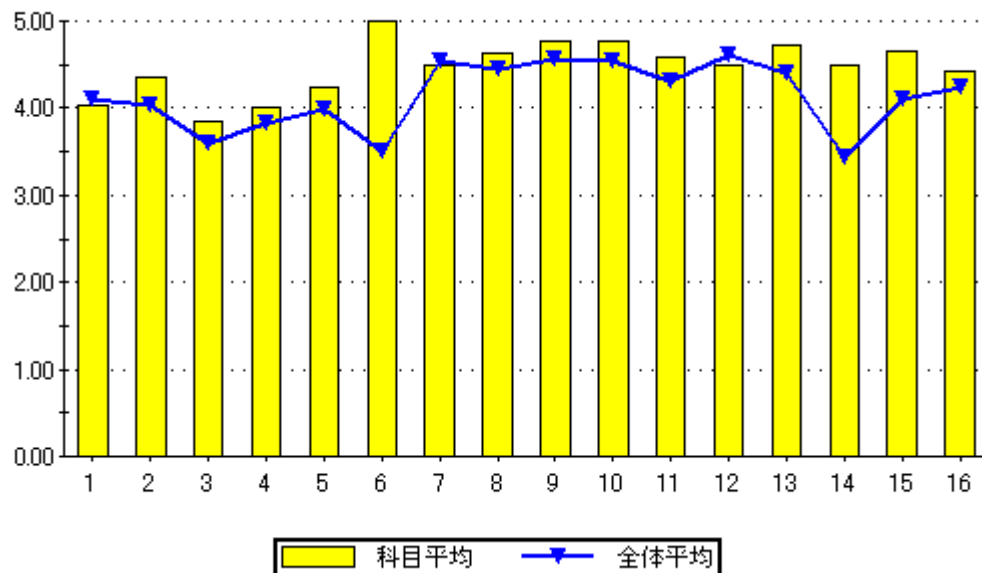


設問16のグラフ

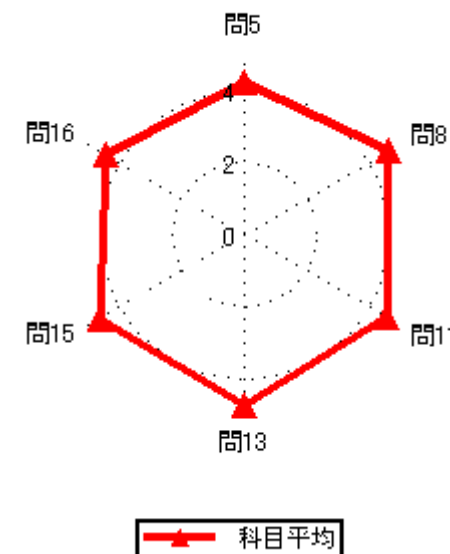
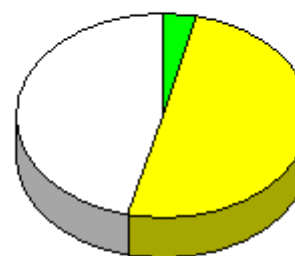


### 集計結果表（グラフ付き）

|    | 科目名<br>422<br>どぼく学                           | 教員氏名<br>本田 泰寛 | 回答率 (%)  |             |              |            |         | 無効 | 有効 | 平均   |
|----|--|---------------|----------|-------------|--------------|------------|---------|----|----|------|
|    |  |               | 5<br>いいえ | 4<br>概ね、いいえ | 3<br>どちらでもない | 2<br>概ね、はい | 1<br>はい |    |    |      |
| 1  | あなたのこの授業中の態度は、どの程度積極的かつ真剣でしたか                |               | 0.0      | 15.4        | 11.5         | 26.9       | 46.2    | 0  | 26 | 4.04 |
| 2  | この授業では、自ら学習できるように、自主学習のポイントに関する指導・指示がされましたか。 |               | 3.8      | 0.0         | 11.5         | 26.9       | 57.7    | 0  | 26 | 4.35 |
| 3  | あなたはこの授業に対して、自主学習（予習、復習）をどの程度行いましたか          |               | 7.7      | 11.5        | 19.2         | 11.5       | 50.0    | 0  | 26 | 3.85 |
| 4  | あなたがこの授業に対して、あまり自主学習を行なわなかった理由は主に次のどれですか。    |               | 0.0      | 0.0         | 20.0         | 60.0       | 20.0    | 21 | 5  | 4.00 |
| 5  | あなたはこの授業の内容を、どの程度理解しましたか                     |               | 0.0      | 3.8         | 7.7          | 50.0       | 38.5    | 0  | 26 | 4.23 |
| 6  | あなたがこの授業をあまり理解できなかった理由は主に次のどれですか             |               | 0.0      | 0.0         | 0.0          | 0.0        | 100.0   | 25 | 1  | 5.00 |
| 7  | 担当教員は授業時間を毎回適切に使って、授業をしていましたか                |               | 0.0      | 0.0         | 3.8          | 42.3       | 53.8    | 0  | 26 | 4.50 |
| 8  | 授業の担当教員の熱意は感じられましたか                          |               | 0.0      | 0.0         | 3.8          | 30.8       | 65.4    | 0  | 26 | 4.62 |
| 9  | 授業中に担当教員の声は良く聞こえましたか                         |               | 0.0      | 3.8         | 0.0          | 11.5       | 84.6    | 0  | 26 | 4.77 |
| 10 | 板書の文字やプロジェクター、配布資料等の教材は見やすく、分かり易いものでしたか      |               | 0.0      | 0.0         | 3.8          | 15.4       | 80.8    | 0  | 26 | 4.77 |
| 11 | 担当教員は学生の理解度を見ながら講義を進めていましたか                  |               | 0.0      | 0.0         | 3.8          | 34.6       | 61.5    | 0  | 26 | 4.58 |
| 12 | 学生の私語等の授業の妨げになる行為、あるいはいねむり等を担当教員は注意しましたか     |               | 0.0      | 7.7         | 3.8          | 19.2       | 69.2    | 0  | 26 | 4.50 |
| 13 | この授業は、内容を伝える為の工夫がどの程度されていたと感じますか             |               | 0.0      | 0.0         | 3.8          | 19.2       | 76.9    | 0  | 26 | 4.73 |
| 14 | この授業では、自分の意見を発表したり、他の人と討論する機会が設けられていましたか     |               | 0.0      | 7.7         | 3.8          | 19.2       | 69.2    | 0  | 26 | 4.50 |
| 15 | あなたはこの授業により、どの程度、積極的に学習する態度・意識が身についたと思いますか   |               | 0.0      | 3.8         | 3.8          | 15.4       | 76.9    | 0  | 26 | 4.65 |
| 16 | この授業に対する全体評価をしてみてください                        |               | 0.0      | 0.0         | 3.8          | 50.0       | 46.2    | 0  | 26 | 4.42 |



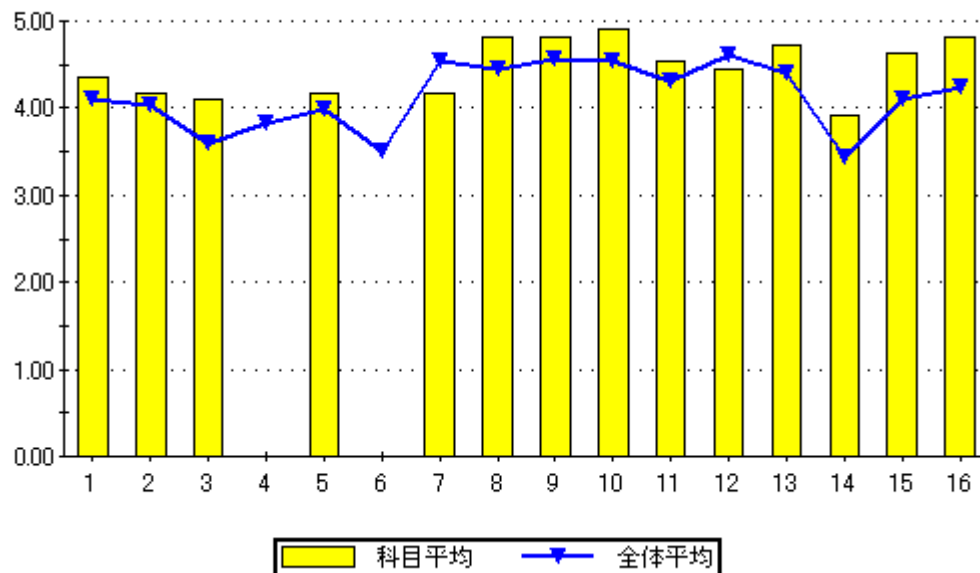
設問16のグラフ



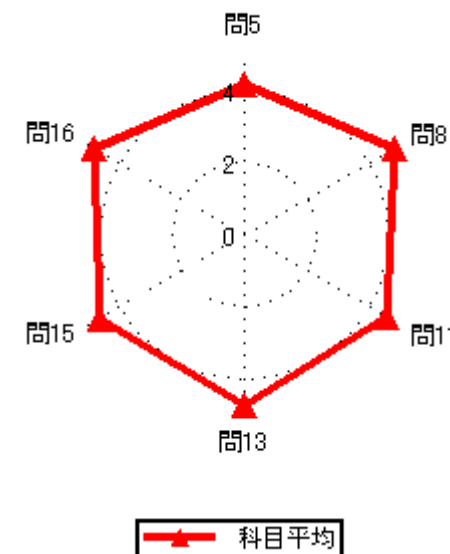
### 集計結果表（グラフ付き）

|      |             |
|------|-------------|
| 科目名  | 423<br>都市計画 |
| 教員氏名 | 本田 泰寛       |

|    |  | 回答率 (%) |        |         |       |      | 無効 | 有効 | 平均   |
|----|--|---------|--------|---------|-------|------|----|----|------|
|    |  | 5       | 4      | 3       | 2     | 1    |    |    |      |
|    |  | いいえ     | 概ね、いいえ | どちらでもない | 概ね、はい | はい   |    |    |      |
| 1  | あなたのこの授業中の態度は、どの程度積極的かつ真剣でしたか                | 0.0     | 0.0    | 27.3    | 9.1   | 63.6 | 0  | 11 | 4.36 |
| 2  | この授業では、自ら学習できるように、自主学習のポイントに関する指導・指示がされましたか。 | 0.0     | 0.0    | 27.3    | 27.3  | 45.5 | 0  | 11 | 4.18 |
| 3  | あなたはこの授業に対して、自主学習（予習、復習）をどの程度行いましたか          | 0.0     | 0.0    | 27.3    | 36.4  | 36.4 | 0  | 11 | 4.09 |
| 4  | あなたがこの授業に対して、あまり自主学習を行なわなかった理由は主に次のどれですか。    | 0.0     | 0.0    | 0.0     | 0.0   | 0.0  | 11 | 0  | 0.00 |
| 5  | あなたはこの授業の内容を、どの程度理解しましたか                     | 0.0     | 0.0    | 18.2    | 45.5  | 36.4 | 0  | 11 | 4.18 |
| 6  | あなたがこの授業をあまり理解できなかった理由は主に次のどれですか             | 0.0     | 0.0    | 0.0     | 0.0   | 0.0  | 11 | 0  | 0.00 |
| 7  | 担当教員は授業時間を毎回適切に使って、授業をしていましたか                | 0.0     | 0.0    | 18.2    | 45.5  | 36.4 | 0  | 11 | 4.18 |
| 8  | 授業の担当教員の熱意は感じられましたか                          | 0.0     | 0.0    | 0.0     | 18.2  | 81.8 | 0  | 11 | 4.82 |
| 9  | 授業中に担当教員の声は良く聞こえましたか                         | 0.0     | 0.0    | 0.0     | 18.2  | 81.8 | 0  | 11 | 4.82 |
| 10 | 板書の文字やプロジェクター、配布資料等の教材は見やすく、分かり易いものでしたか      | 0.0     | 0.0    | 0.0     | 9.1   | 90.9 | 0  | 11 | 4.91 |
| 11 | 担当教員は学生の理解度を見ながら講義を進めていましたか                  | 0.0     | 0.0    | 0.0     | 45.5  | 54.5 | 0  | 11 | 4.55 |
| 12 | 学生の私語等の授業の妨げになる行為、あるいはいねむり等を担当教員は注意しましたか     | 0.0     | 18.2   | 0.0     | 0.0   | 81.8 | 0  | 11 | 4.45 |
| 13 | この授業は、内容を伝える為の工夫がどの程度されていたと感じますか             | 0.0     | 0.0    | 0.0     | 27.3  | 72.7 | 0  | 11 | 4.73 |
| 14 | この授業では、自分の意見を発表したり、他の人と討論する機会が設けられていましたか     | 0.0     | 9.1    | 18.2    | 45.5  | 27.3 | 0  | 11 | 3.91 |
| 15 | あなたはこの授業により、どの程度、積極的に学習する態度・意識が身についたと思いますか   | 0.0     | 0.0    | 0.0     | 36.4  | 63.6 | 0  | 11 | 4.64 |
| 16 | この授業に対する全体評価をしてみてください                        | 0.0     | 0.0    | 0.0     | 18.2  | 81.8 | 0  | 11 | 4.82 |



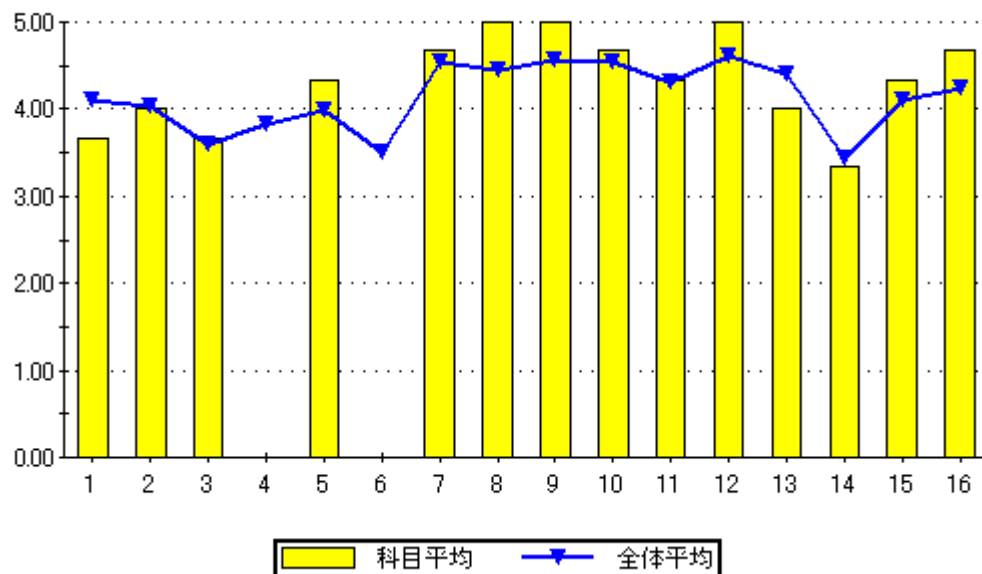
設問16のグラフ



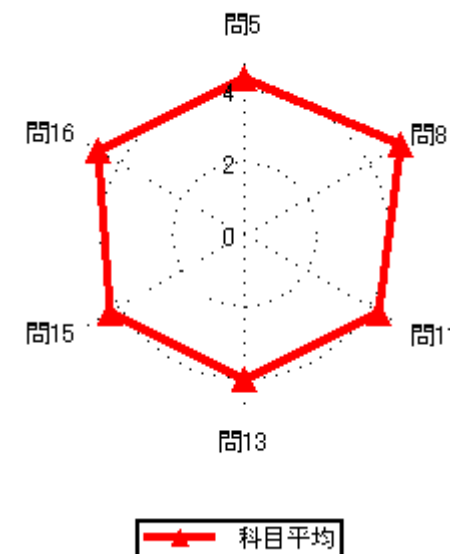
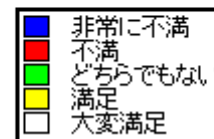


### 集計結果表（グラフ付き）

|    | 科目名<br>424<br>地域社会環境学                        | 教員氏名<br>本田 泰寛 | 回答率 (%)  |             |              |            |         | 無効 | 有効   | 平均 |
|----|--|---------------|----------|-------------|--------------|------------|---------|----|------|----|
|    |  |               | 5<br>いいえ | 4<br>概ね、いいえ | 3<br>どちらでもない | 2<br>概ね、はい | 1<br>はい |    |      |    |
| 1  | あなたのこの授業中の態度は、どの程度積極的かつ真剣でしたか                | 0.0           | 0.0      | 66.7        | 0.0          | 33.3       | 0       | 3  | 3.67 |    |
| 2  | この授業では、自ら学習できるように、自主学習のポイントに関する指導・指示がされましたか。 | 0.0           | 0.0      | 33.3        | 33.3         | 33.3       | 0       | 3  | 4.00 |    |
| 3  | あなたはこの授業に対して、自主学習（予習、復習）をどの程度行いましたか          | 0.0           | 0.0      | 66.7        | 0.0          | 33.3       | 0       | 3  | 3.67 |    |
| 4  | あなたがこの授業に対して、あまり自主学習を行なわなかった理由は主に次のどれですか。    | 0.0           | 0.0      | 0.0         | 0.0          | 0.0        | 3       | 0  | 0.00 |    |
| 5  | あなたはこの授業の内容を、どの程度理解しましたか                     | 0.0           | 0.0      | 0.0         | 66.7         | 33.3       | 0       | 3  | 4.33 |    |
| 6  | あなたがこの授業をあまり理解できなかった理由は主に次のどれですか             | 0.0           | 0.0      | 0.0         | 0.0          | 0.0        | 3       | 0  | 0.00 |    |
| 7  | 担当教員は授業時間を毎回適切に使って、授業をしていましたか                | 0.0           | 0.0      | 0.0         | 33.3         | 66.7       | 0       | 3  | 4.67 |    |
| 8  | 授業の担当教員の熱意は感じられましたか                          | 0.0           | 0.0      | 0.0         | 0.0          | 100.0      | 0       | 3  | 5.00 |    |
| 9  | 授業中に担当教員の声は良く聞こえましたか                         | 0.0           | 0.0      | 0.0         | 0.0          | 100.0      | 0       | 3  | 5.00 |    |
| 10 | 板書の文字やプロジェクター、配布資料等の教材は見やすく、分かり易いものでしたか      | 0.0           | 0.0      | 0.0         | 33.3         | 66.7       | 0       | 3  | 4.67 |    |
| 11 | 担当教員は学生の理解度を見ながら講義を進めていましたか                  | 0.0           | 0.0      | 0.0         | 66.7         | 33.3       | 0       | 3  | 4.33 |    |
| 12 | 学生の私語等の授業の妨げになる行為、あるいはいねむり等を担当教員は注意しましたか     | 0.0           | 0.0      | 0.0         | 0.0          | 100.0      | 0       | 3  | 5.00 |    |
| 13 | この授業は、内容を伝える為の工夫がどの程度されていたと感じますか             | 0.0           | 0.0      | 33.3        | 33.3         | 33.3       | 0       | 3  | 4.00 |    |
| 14 | この授業では、自分の意見を発表したり、他の人と討論する機会が設けられていましたか     | 33.3          | 0.0      | 0.0         | 33.3         | 33.3       | 0       | 3  | 3.33 |    |
| 15 | あなたはこの授業により、どの程度、積極的に学習する態度・意識が身についたと思いますか   | 0.0           | 0.0      | 33.3        | 0.0          | 66.7       | 0       | 3  | 4.33 |    |
| 16 | この授業に対する全体評価をしてみてください                        | 0.0           | 0.0      | 0.0         | 33.3         | 66.7       | 0       | 3  | 4.67 |    |



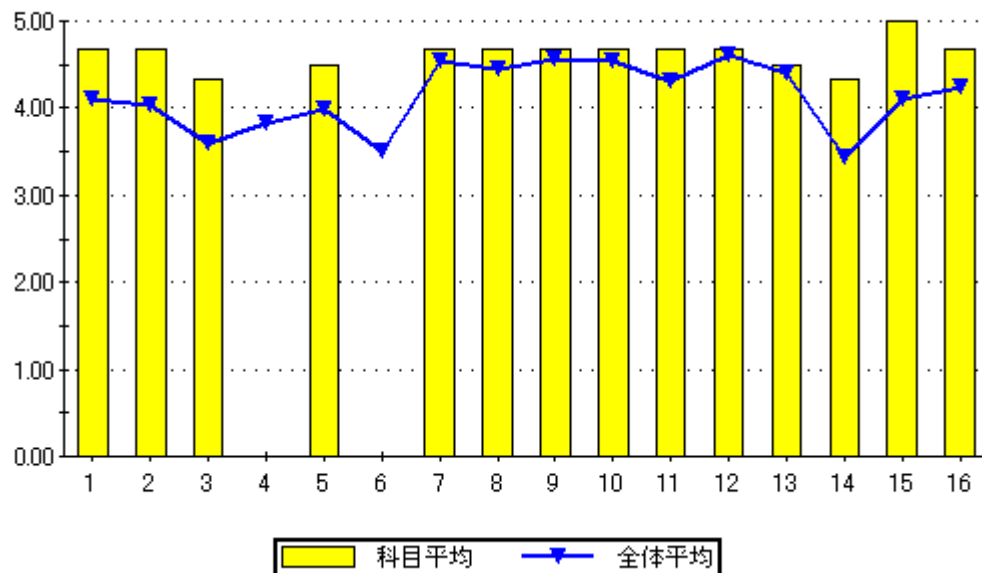
設問16のグラフ



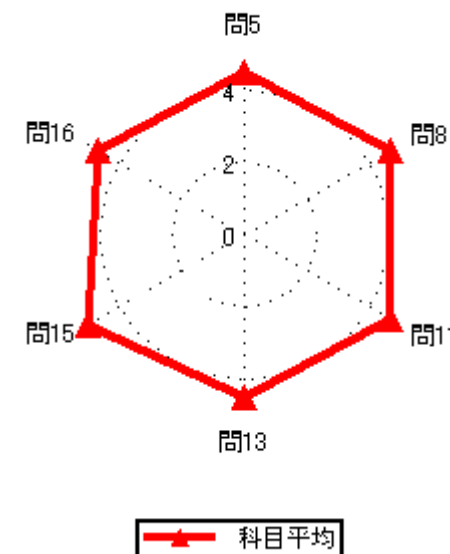
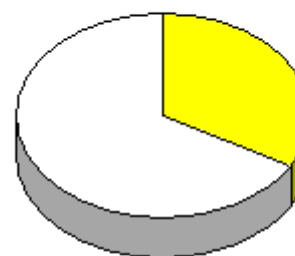
集計結果表（グラフ付き）

|      |            |
|------|------------|
| 科目名  | 425<br>計画学 |
| 教員氏名 | 本田 泰寛      |

|    |  | 回答率 (%) |        |         |       |       | 無効 | 有効 | 平均   |
|----|--|---------|--------|---------|-------|-------|----|----|------|
|    |  | 5       | 4      | 3       | 2     | 1     |    |    |      |
|    |  | いいえ     | 概ね、いいえ | どちらでもない | 概ね、はい | はい    |    |    |      |
| 1  | あなたのこの授業中の態度は、どの程度積極的かつ真剣でしたか                | 0.0     | 0.0    | 0.0     | 33.3  | 66.7  | 0  | 6  | 4.67 |
| 2  | この授業では、自ら学習できるように、自主学習のポイントに関する指導・指示がされましたか。 | 0.0     | 0.0    | 0.0     | 33.3  | 66.7  | 0  | 6  | 4.67 |
| 3  | あなたはこの授業に対して、自主学習（予習、復習）をどの程度行いましたか          | 0.0     | 0.0    | 16.7    | 33.3  | 50.0  | 0  | 6  | 4.33 |
| 4  | あなたがこの授業に対して、あまり自主学習を行なわなかった理由は主に次のどれですか。    | 0.0     | 0.0    | 0.0     | 0.0   | 0.0   | 6  | 0  | 0.00 |
| 5  | あなたはこの授業の内容を、どの程度理解しましたか                     | 0.0     | 0.0    | 0.0     | 50.0  | 50.0  | 0  | 6  | 4.50 |
| 6  | あなたがこの授業をあまり理解できなかった理由は主に次のどれですか             | 0.0     | 0.0    | 0.0     | 0.0   | 0.0   | 6  | 0  | 0.00 |
| 7  | 担当教員は授業時間を毎回適切に使って、授業をしていましたか                | 0.0     | 0.0    | 0.0     | 33.3  | 66.7  | 0  | 6  | 4.67 |
| 8  | 授業の担当教員の熱意は感じられましたか                          | 0.0     | 0.0    | 0.0     | 33.3  | 66.7  | 0  | 6  | 4.67 |
| 9  | 授業中に担当教員の声は良く聞こえましたか                         | 0.0     | 0.0    | 0.0     | 33.3  | 66.7  | 0  | 6  | 4.67 |
| 10 | 板書の文字やプロジェクター、配布資料等の教材は見やすく、分かり易いものでしたか      | 0.0     | 0.0    | 0.0     | 33.3  | 66.7  | 0  | 6  | 4.67 |
| 11 | 担当教員は学生の理解度を見ながら講義を進めていましたか                  | 0.0     | 0.0    | 0.0     | 33.3  | 66.7  | 0  | 6  | 4.67 |
| 12 | 学生の私語等の授業の妨げになる行為、あるいはいねむり等を担当教員は注意しましたか     | 0.0     | 0.0    | 0.0     | 33.3  | 66.7  | 0  | 6  | 4.67 |
| 13 | この授業は、内容を伝える為の工夫がどの程度されていたと感じますか             | 0.0     | 0.0    | 0.0     | 50.0  | 50.0  | 0  | 6  | 4.50 |
| 14 | この授業では、自分の意見を発表したり、他の人と討論する機会が設けられていましたか     | 0.0     | 0.0    | 0.0     | 66.7  | 33.3  | 0  | 6  | 4.33 |
| 15 | あなたはこの授業により、どの程度、積極的に学習する態度・意識が身についたと思いますか   | 0.0     | 0.0    | 0.0     | 0.0   | 100.0 | 0  | 6  | 5.00 |
| 16 | この授業に対する全体評価をしてみてください                        | 0.0     | 0.0    | 0.0     | 33.3  | 66.7  | 0  | 6  | 4.67 |



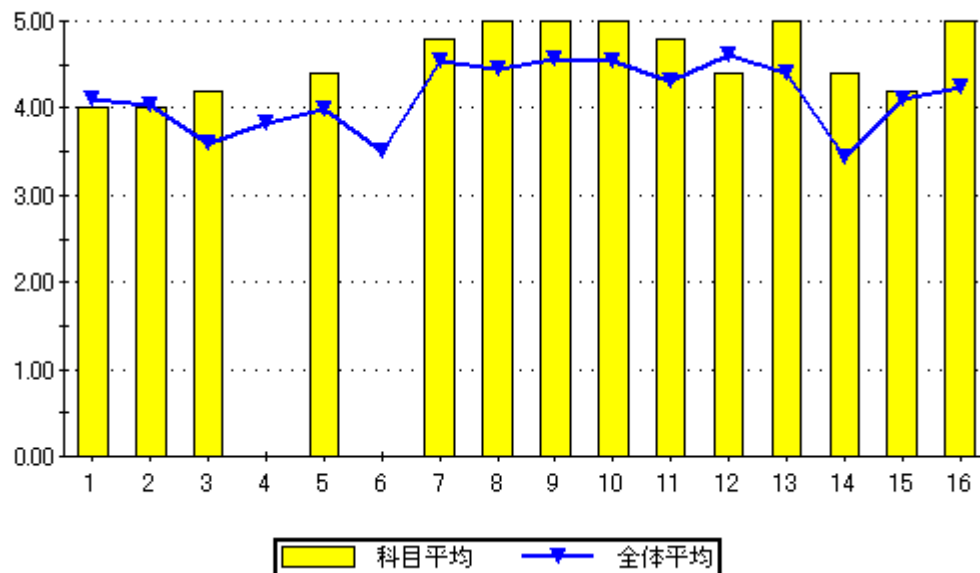
設問16のグラフ



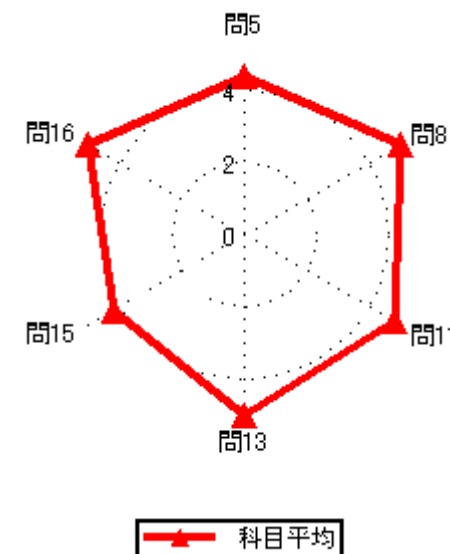
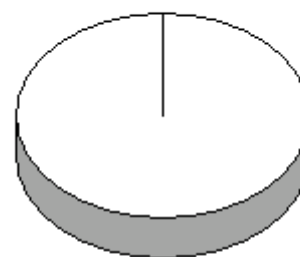
集計結果表（グラフ付き）

|      |                |
|------|----------------|
| 科目名  | 426<br>景観デザイン論 |
| 教員氏名 | 本田 泰寛          |

|    |  | 回答率 (%) |        |         |       |       | 無効 | 有効 | 平均   |
|----|--|---------|--------|---------|-------|-------|----|----|------|
|    |  | 5       | 4      | 3       | 2     | 1     |    |    |      |
|    |  | いいえ     | 概ね、いいえ | どちらでもない | 概ね、はい | はい    |    |    |      |
| 1  | あなたのこの授業中の態度は、どの程度積極的かつ真剣でしたか                | 0.0     | 20.0   | 20.0    | 0.0   | 60.0  | 0  | 5  | 4.00 |
| 2  | この授業では、自ら学習できるように、自主学習のポイントに関する指導・指示がされましたか。 | 0.0     | 0.0    | 20.0    | 60.0  | 20.0  | 0  | 5  | 4.00 |
| 3  | あなたはこの授業に対して、自主学習（予習、復習）をどの程度行いましたか          | 0.0     | 0.0    | 20.0    | 40.0  | 40.0  | 0  | 5  | 4.20 |
| 4  | あなたがこの授業に対して、あまり自主学習を行なわなかった理由は主に次のどれですか。    | 0.0     | 0.0    | 0.0     | 0.0   | 0.0   | 5  | 0  | 0.00 |
| 5  | あなたはこの授業の内容を、どの程度理解しましたか                     | 0.0     | 0.0    | 0.0     | 60.0  | 40.0  | 0  | 5  | 4.40 |
| 6  | あなたがこの授業をあまり理解できなかった理由は主に次のどれですか             | 0.0     | 0.0    | 0.0     | 0.0   | 0.0   | 5  | 0  | 0.00 |
| 7  | 担当教員は授業時間を毎回適切に使って、授業をしていましたか                | 0.0     | 0.0    | 0.0     | 20.0  | 80.0  | 0  | 5  | 4.80 |
| 8  | 授業の担当教員の熱意は感じられましたか                          | 0.0     | 0.0    | 0.0     | 0.0   | 100.0 | 0  | 5  | 5.00 |
| 9  | 授業中に担当教員の声は良く聞こえましたか                         | 0.0     | 0.0    | 0.0     | 0.0   | 100.0 | 0  | 5  | 5.00 |
| 10 | 板書の文字やプロジェクター、配布資料等の教材は見やすく、分かり易いものでしたか      | 0.0     | 0.0    | 0.0     | 0.0   | 100.0 | 0  | 5  | 5.00 |
| 11 | 担当教員は学生の理解度を見ながら講義を進めていましたか                  | 0.0     | 0.0    | 0.0     | 20.0  | 80.0  | 0  | 5  | 4.80 |
| 12 | 学生の私語等の授業の妨げになる行為、あるいはいねむり等を担当教員は注意しましたか     | 0.0     | 20.0   | 0.0     | 0.0   | 80.0  | 0  | 5  | 4.40 |
| 13 | この授業は、内容を伝える為の工夫がどの程度されていたと感じますか             | 0.0     | 0.0    | 0.0     | 0.0   | 100.0 | 0  | 5  | 5.00 |
| 14 | この授業では、自分の意見を発表したり、他の人と討論する機会が設けられていましたか     | 0.0     | 0.0    | 0.0     | 60.0  | 40.0  | 0  | 5  | 4.40 |
| 15 | あなたはこの授業により、どの程度、積極的に学習する態度・意識が身についたと思いますか   | 0.0     | 0.0    | 20.0    | 40.0  | 40.0  | 0  | 5  | 4.20 |
| 16 | この授業に対する全体評価をしてみてください                        | 0.0     | 0.0    | 0.0     | 0.0   | 100.0 | 0  | 5  | 5.00 |



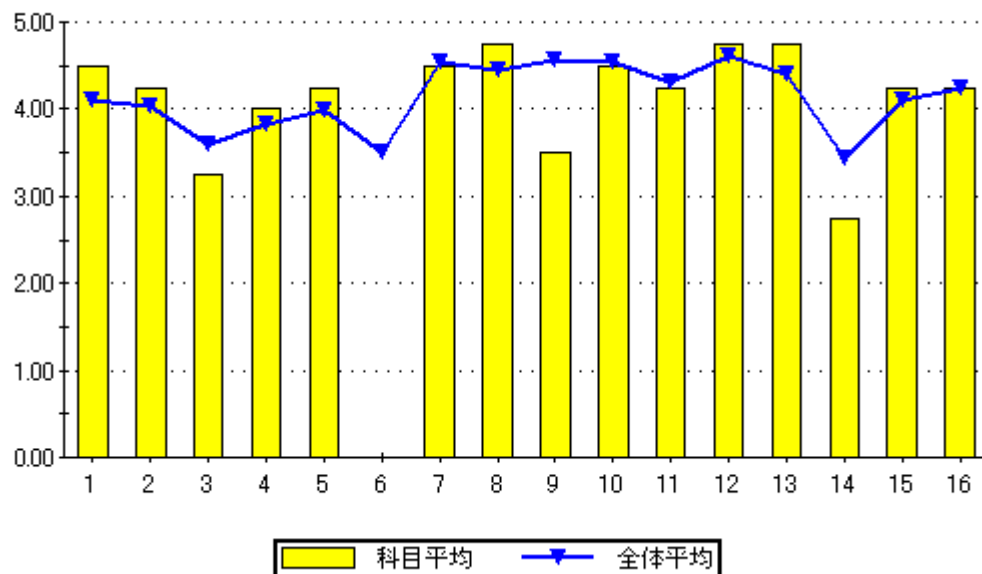
設問16のグラフ



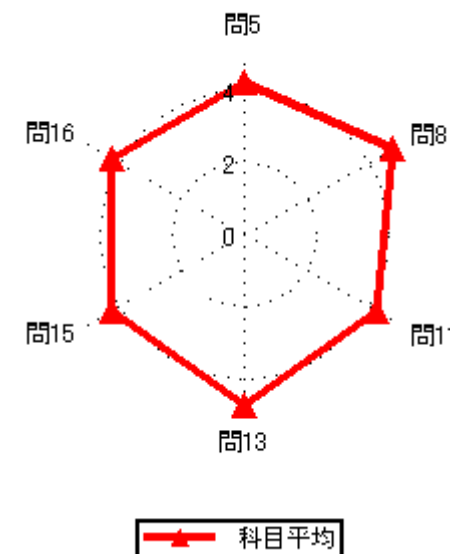
集計結果表（グラフ付き）

|      |              |
|------|--------------|
| 科目名  | 427<br>森林生態学 |
| 教員氏名 | 廣森 徹         |

|    |  | 回答率 (%) |        |         |       |      | 無効 | 有効 | 平均   |
|----|--|---------|--------|---------|-------|------|----|----|------|
|    |  | 5       | 4      | 3       | 2     | 1    |    |    |      |
|    |  | いいえ     | 概ね、いいえ | どちらでもない | 概ね、はい | はい   |    |    |      |
| 1  | あなたのこの授業中の態度は、どの程度積極的かつ真剣でしたか                | 0.0     | 0.0    | 25.0    | 0.0   | 75.0 | 0  | 4  | 4.50 |
| 2  | この授業では、自ら学習できるように、自主学習のポイントに関する指導・指示がされましたか。 | 0.0     | 0.0    | 25.0    | 25.0  | 50.0 | 0  | 4  | 4.25 |
| 3  | あなたはこの授業に対して、自主学習（予習、復習）をどの程度行いましたか          | 25.0    | 0.0    | 25.0    | 25.0  | 25.0 | 0  | 4  | 3.25 |
| 4  | あなたがこの授業に対して、あまり自主学習を行なわなかった理由は主に次のどれですか。    | 0.0     | 0.0    | 0.0     | 100.0 | 0.0  | 3  | 1  | 4.00 |
| 5  | あなたはこの授業の内容を、どの程度理解しましたか                     | 0.0     | 0.0    | 25.0    | 25.0  | 50.0 | 0  | 4  | 4.25 |
| 6  | あなたがこの授業をあまり理解できなかった理由は主に次のどれですか             | 0.0     | 0.0    | 0.0     | 0.0   | 0.0  | 4  | 0  | 0.00 |
| 7  | 担当教員は授業時間を毎回適切に使って、授業をしていましたか                | 0.0     | 0.0    | 0.0     | 50.0  | 50.0 | 0  | 4  | 4.50 |
| 8  | 授業の担当教員の熱意は感じられましたか                          | 0.0     | 0.0    | 0.0     | 25.0  | 75.0 | 0  | 4  | 4.75 |
| 9  | 授業中に担当教員の声は良く聞こえましたか                         | 25.0    | 0.0    | 0.0     | 50.0  | 25.0 | 0  | 4  | 3.50 |
| 10 | 板書の文字やプロジェクター、配布資料等の教材は見やすく、分かり易いものでしたか      | 0.0     | 0.0    | 0.0     | 50.0  | 50.0 | 0  | 4  | 4.50 |
| 11 | 担当教員は学生の理解度を見ながら講義を進めていましたか                  | 0.0     | 0.0    | 0.0     | 75.0  | 25.0 | 0  | 4  | 4.25 |
| 12 | 学生の私語等の授業の妨げになる行為、あるいはいねむり等を担当教員は注意しましたか     | 0.0     | 0.0    | 0.0     | 25.0  | 75.0 | 0  | 4  | 4.75 |
| 13 | この授業は、内容を伝える為の工夫がどの程度されていたと感じますか             | 0.0     | 0.0    | 0.0     | 25.0  | 75.0 | 0  | 4  | 4.75 |
| 14 | この授業では、自分の意見を発表したり、他の人と討論する機会が設けられていましたか     | 25.0    | 0.0    | 50.0    | 25.0  | 0.0  | 0  | 4  | 2.75 |
| 15 | あなたはこの授業により、どの程度、積極的に学習する態度・意識が身についたと思いますか   | 0.0     | 0.0    | 25.0    | 25.0  | 50.0 | 0  | 4  | 4.25 |
| 16 | この授業に対する全体評価をしてみてください                        | 0.0     | 0.0    | 25.0    | 25.0  | 50.0 | 0  | 4  | 4.25 |



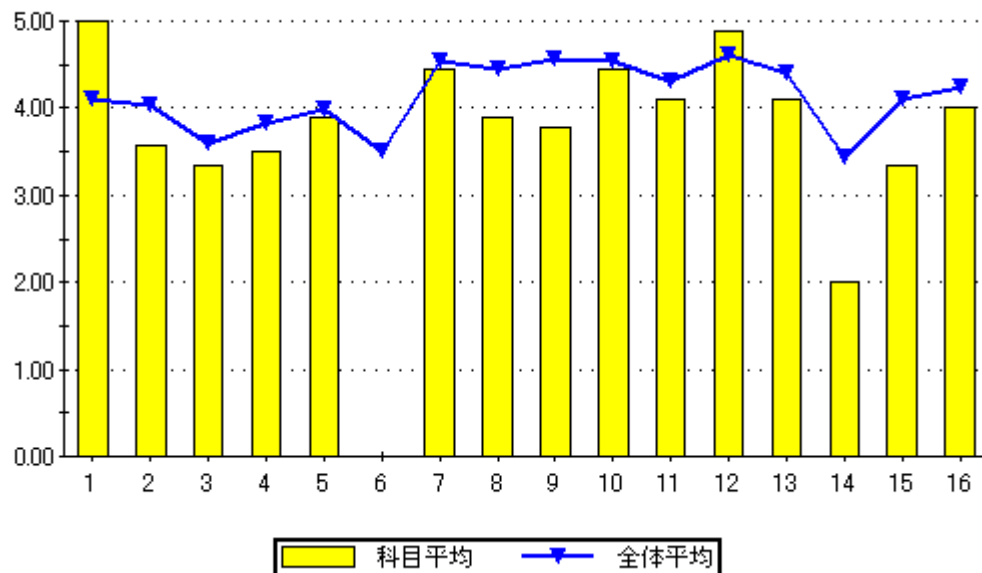
設問16のグラフ



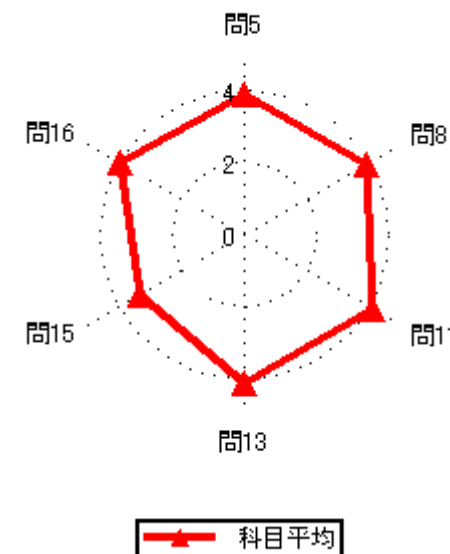
集計結果表（グラフ付き）

|      |             |
|------|-------------|
| 科目名  | 501<br>木質構造 |
| 教員氏名 | 稲田 達夫       |

|    |  | 回答率 (%) |        |         |       |       | 無効 | 有効 | 平均   |
|----|--|---------|--------|---------|-------|-------|----|----|------|
|    |  | 5       | 4      | 3       | 2     | 1     |    |    |      |
|    |  | いいえ     | 概ね、いいえ | どちらでもない | 概ね、はい | はい    |    |    |      |
| 1  | あなたのこの授業中の態度は、どの程度積極的かつ真剣でしたか                | 0.0     | 0.0    | 0.0     | 0.0   | 100.0 | 0  | 9  | 5.00 |
| 2  | この授業では、自ら学習できるように、自主学習のポイントに関する指導・指示がされましたか。 | 11.1    | 11.1   | 22.2    | 22.2  | 33.3  | 0  | 9  | 3.56 |
| 3  | あなたはこの授業に対して、自主学習（予習、復習）をどの程度行いましたか          | 11.1    | 11.1   | 44.4    | 0.0   | 33.3  | 0  | 9  | 3.33 |
| 4  | あなたがこの授業に対して、あまり自主学習を行なわなかった理由は主に次のどれですか。    | 0.0     | 0.0    | 50.0    | 50.0  | 0.0   | 7  | 2  | 3.50 |
| 5  | あなたはこの授業の内容を、どの程度理解しましたか                     | 0.0     | 0.0    | 22.2    | 66.7  | 11.1  | 0  | 9  | 3.89 |
| 6  | あなたがこの授業をあまり理解できなかった理由は主に次のどれですか             | 0.0     | 0.0    | 0.0     | 0.0   | 0.0   | 9  | 0  | 0.00 |
| 7  | 担当教員は授業時間を毎回適切に使って、授業をしていましたか                | 0.0     | 0.0    | 0.0     | 55.6  | 44.4  | 0  | 9  | 4.44 |
| 8  | 授業の担当教員の熱意は感じられましたか                          | 0.0     | 0.0    | 33.3    | 44.4  | 22.2  | 0  | 9  | 3.89 |
| 9  | 授業中に担当教員の声は良く聞こえましたか                         | 0.0     | 22.2   | 11.1    | 33.3  | 33.3  | 0  | 9  | 3.78 |
| 10 | 板書の文字やプロジェクター、配布資料等の教材は見やすく、分かり易いものでしたか      | 0.0     | 0.0    | 11.1    | 33.3  | 55.6  | 0  | 9  | 4.44 |
| 11 | 担当教員は学生の理解度を見ながら講義を進めていましたか                  | 11.1    | 0.0    | 0.0     | 44.4  | 44.4  | 0  | 9  | 4.11 |
| 12 | 学生の私語等の授業の妨げになる行為、あるいはいねむり等を担当教員は注意しましたか     | 0.0     | 0.0    | 0.0     | 11.1  | 88.9  | 0  | 9  | 4.89 |
| 13 | この授業は、内容を伝える為の工夫がどの程度されていたと感じますか             | 0.0     | 0.0    | 33.3    | 22.2  | 44.4  | 0  | 9  | 4.11 |
| 14 | この授業では、自分の意見を発表したり、他の人と討論する機会が設けられていましたか     | 55.6    | 22.2   | 0.0     | 11.1  | 11.1  | 0  | 9  | 2.00 |
| 15 | あなたはこの授業により、どの程度、積極的に学習する態度・意識が身についたと思いますか   | 22.2    | 11.1   | 11.1    | 22.2  | 33.3  | 0  | 9  | 3.33 |
| 16 | この授業に対する全体評価をしてみてください                        | 0.0     | 0.0    | 22.2    | 55.6  | 22.2  | 0  | 9  | 4.00 |



設問16のグラフ

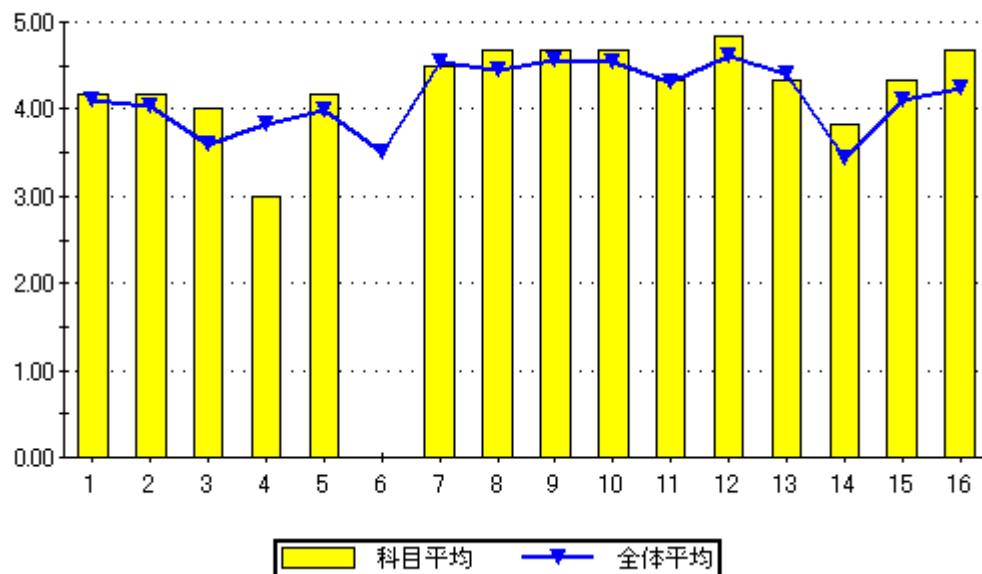


科目平均

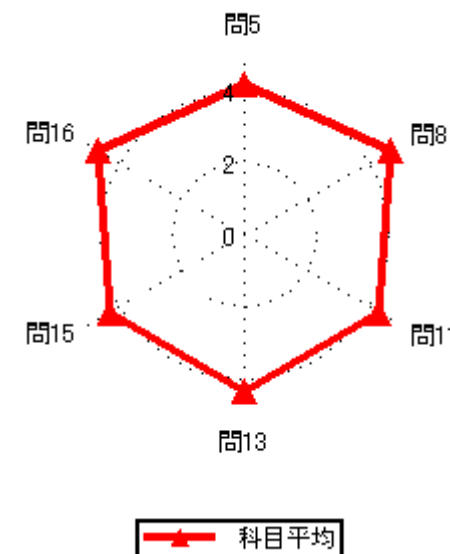
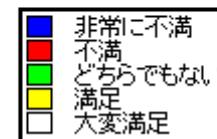
### 集計結果表（グラフ付き）

|      |             |
|------|-------------|
| 科目名  | 502<br>建築施工 |
| 教員氏名 | 森 元一        |

|    |  | 回答率 (%) |        |         |       |      | 無効 | 有効 | 平均   |
|----|--|---------|--------|---------|-------|------|----|----|------|
|    |  | 5       | 4      | 3       | 2     | 1    |    |    |      |
|    |  | いいえ     | 概ね、いいえ | どちらでもない | 概ね、はい | はい   |    |    |      |
| 1  | あなたのこの授業中の態度は、どの程度積極的かつ真剣でしたか                | 0.0     | 16.7   | 0.0     | 33.3  | 50.0 | 0  | 6  | 4.17 |
| 2  | この授業では、自ら学習できるように、自主学習のポイントに関する指導・指示がされましたか。 | 0.0     | 16.7   | 0.0     | 33.3  | 50.0 | 0  | 6  | 4.17 |
| 3  | あなたはこの授業に対して、自主学習（予習、復習）をどの程度行いましたか          | 0.0     | 16.7   | 0.0     | 50.0  | 33.3 | 0  | 6  | 4.00 |
| 4  | あなたがこの授業に対して、あまり自主学習を行なわなかった理由は主に次のどれですか。    | 0.0     | 0.0    | 100.0   | 0.0   | 0.0  | 5  | 1  | 3.00 |
| 5  | あなたはこの授業の内容を、どの程度理解しましたか                     | 0.0     | 0.0    | 16.7    | 50.0  | 33.3 | 0  | 6  | 4.17 |
| 6  | あなたがこの授業をあまり理解できなかった理由は主に次のどれですか             | 0.0     | 0.0    | 0.0     | 0.0   | 0.0  | 6  | 0  | 0.00 |
| 7  | 担当教員は授業時間を毎回適切に使って、授業をしていましたか                | 0.0     | 0.0    | 0.0     | 50.0  | 50.0 | 0  | 6  | 4.50 |
| 8  | 授業の担当教員の熱意は感じられましたか                          | 0.0     | 0.0    | 0.0     | 33.3  | 66.7 | 0  | 6  | 4.67 |
| 9  | 授業中に担当教員の声は良く聞こえましたか                         | 0.0     | 0.0    | 0.0     | 33.3  | 66.7 | 0  | 6  | 4.67 |
| 10 | 板書の文字やプロジェクター、配布資料等の教材は見やすく、分かり易いものでしたか      | 0.0     | 0.0    | 0.0     | 33.3  | 66.7 | 0  | 6  | 4.67 |
| 11 | 担当教員は学生の理解度を見ながら講義を進めていましたか                  | 0.0     | 0.0    | 16.7    | 33.3  | 50.0 | 0  | 6  | 4.33 |
| 12 | 学生の私語等の授業の妨げになる行為、あるいはいねむり等を担当教員は注意しましたか     | 0.0     | 0.0    | 0.0     | 16.7  | 83.3 | 0  | 6  | 4.83 |
| 13 | この授業は、内容を伝える為の工夫がどの程度されていたと感じますか             | 0.0     | 0.0    | 16.7    | 33.3  | 50.0 | 0  | 6  | 4.33 |
| 14 | この授業では、自分の意見を発表したり、他の人と討論する機会が設けられていましたか     | 16.7    | 0.0    | 0.0     | 50.0  | 33.3 | 0  | 6  | 3.83 |
| 15 | あなたはこの授業により、どの程度、積極的に学習する態度・意識が身についたと思いますか   | 0.0     | 0.0    | 16.7    | 33.3  | 50.0 | 0  | 6  | 4.33 |
| 16 | この授業に対する全体評価をしてみてください                        | 0.0     | 0.0    | 0.0     | 33.3  | 66.7 | 0  | 6  | 4.67 |

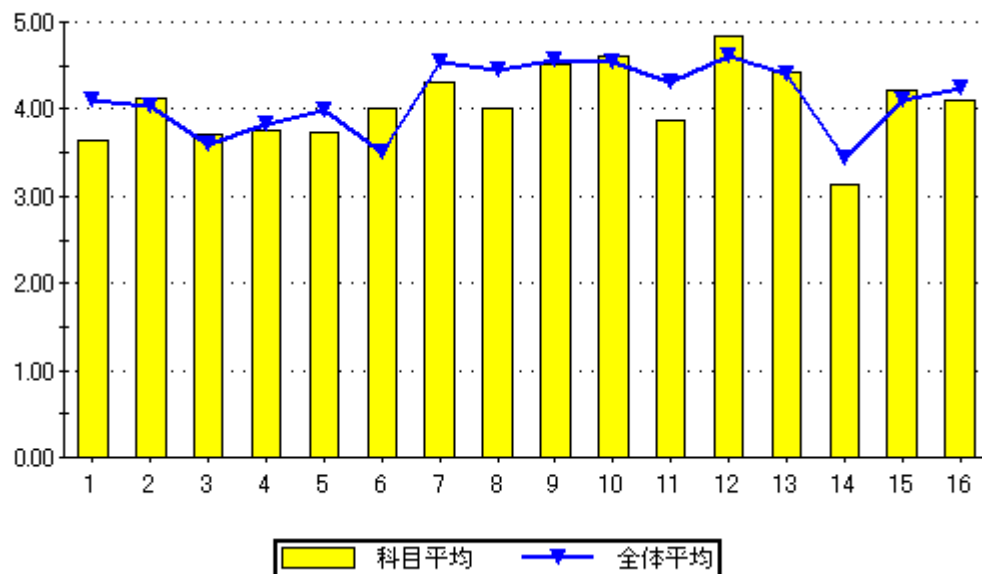


設問16のグラフ

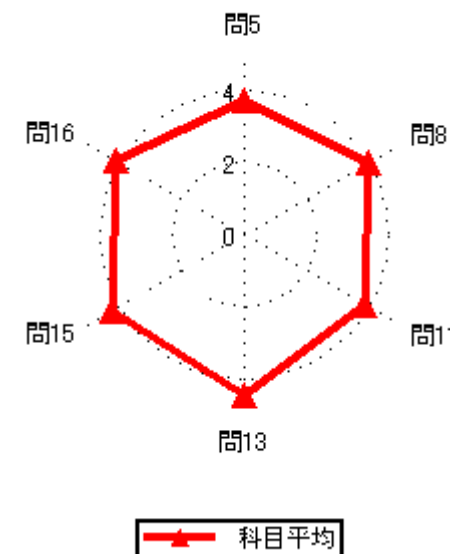
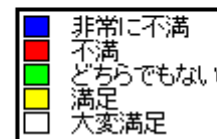


### 集計結果表（グラフ付き）

|    | 科目名<br>503<br>建築法規                           | 教員氏名<br>辻 潔 | 回答率 (%) |        |         |       |      | 無効 | 有効 | 平均   |
|----|--|-------------|---------|--------|---------|-------|------|----|----|------|
|    |  |             | 5       | 4      | 3       | 2     | 1    |    |    |      |
|    |  |             | いいえ     | 概ね、いいえ | どちらでもない | 概ね、はい | はい   |    |    |      |
| 1  | あなたのこの授業中の態度は、どの程度積極的かつ真剣でしたか                |             | 0.0     | 26.1   | 21.7    | 13.0  | 39.1 | 0  | 23 | 3.65 |
| 2  | この授業では、自ら学習できるように、自主学習のポイントに関する指導・指示がされましたか。 |             | 4.3     | 8.7    | 8.7     | 26.1  | 52.2 | 0  | 23 | 4.13 |
| 3  | あなたはこの授業に対して、自主学習（予習、復習）をどの程度行いましたか          |             | 4.3     | 13.0   | 26.1    | 21.7  | 34.8 | 0  | 23 | 3.70 |
| 4  | あなたがこの授業に対して、あまり自主学習を行なわなかった理由は主に次のどれですか。    |             | 0.0     | 0.0    | 50.0    | 25.0  | 25.0 | 19 | 4  | 3.75 |
| 5  | あなたはこの授業の内容を、どの程度理解しましたか                     |             | 0.0     | 4.3    | 21.7    | 69.6  | 4.3  | 0  | 23 | 3.74 |
| 6  | あなたがこの授業をあまり理解できなかった理由は主に次のどれですか             |             | 0.0     | 0.0    | 0.0     | 100.0 | 0.0  | 22 | 1  | 4.00 |
| 7  | 担当教員は授業時間を毎回適切に使って、授業をしていましたか                |             | 0.0     | 0.0    | 21.7    | 26.1  | 52.2 | 0  | 23 | 4.30 |
| 8  | 授業の担当教員の熱意は感じられましたか                          |             | 0.0     | 0.0    | 17.4    | 65.2  | 17.4 | 0  | 23 | 4.00 |
| 9  | 授業中に担当教員の声は良く聞こえましたか                         |             | 0.0     | 0.0    | 4.3     | 39.1  | 56.5 | 0  | 23 | 4.52 |
| 10 | 板書の文字やプロジェクター、配布資料等の教材は見やすく、分かり易いものでしたか      |             | 0.0     | 0.0    | 4.3     | 30.4  | 65.2 | 0  | 23 | 4.61 |
| 11 | 担当教員は学生の理解度を見ながら講義を進めていましたか                  |             | 17.4    | 0.0    | 8.7     | 26.1  | 47.8 | 0  | 23 | 3.87 |
| 12 | 学生の私語等の授業の妨げになる行為、あるいはいねむり等を担当教員は注意しましたか     |             | 0.0     | 0.0    | 0.0     | 17.4  | 82.6 | 0  | 23 | 4.83 |
| 13 | この授業は、内容を伝える為の工夫がどの程度されていたと感じますか             |             | 0.0     | 0.0    | 17.4    | 21.7  | 60.9 | 0  | 23 | 4.43 |
| 14 | この授業では、自分の意見を発表したり、他の人と討論する機会が設けられていましたか     |             | 26.1    | 13.0   | 8.7     | 26.1  | 26.1 | 0  | 23 | 3.13 |
| 15 | あなたはこの授業により、どの程度、積極的に学習する態度・意識が身についたと思いますか   |             | 4.3     | 4.3    | 4.3     | 39.1  | 47.8 | 0  | 23 | 4.22 |
| 16 | この授業に対する全体評価をしてみてください                        |             | 0.0     | 0.0    | 17.4    | 56.5  | 26.1 | 0  | 23 | 4.09 |



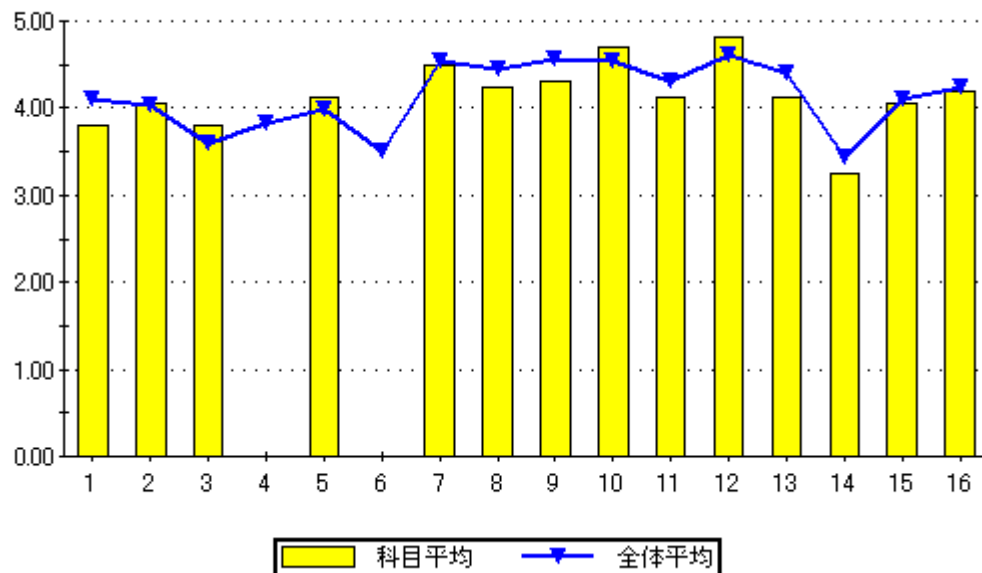
問16のグラフ



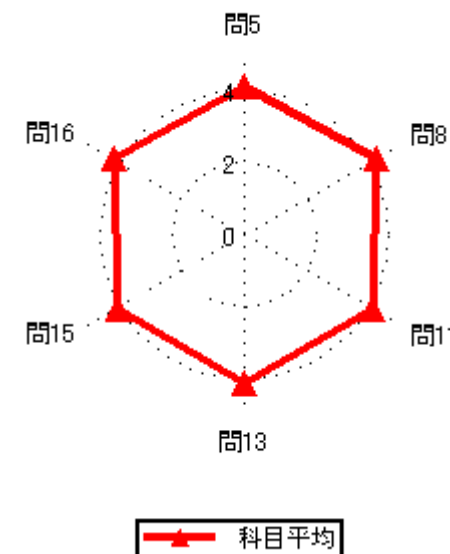
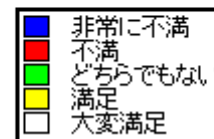
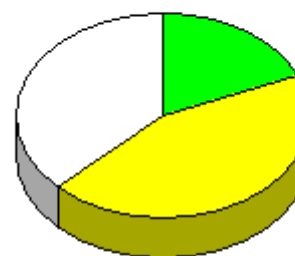


### 集計結果表（グラフ付き）

|    | 科目名<br>504<br>環境デザイン持論                       | 教員氏名<br>辻 潔 | 回答率 (%) |        |         |       |      | 無効 | 有効 | 平均   |
|----|--|-------------|---------|--------|---------|-------|------|----|----|------|
|    |  |             | 5       | 4      | 3       | 2     | 1    |    |    |      |
|    |  |             | いいえ     | 概ね、いいえ | どちらでもない | 概ね、はい | はい   |    |    |      |
| 1  | あなたのこの授業中の態度は、どの程度積極的かつ真剣でしたか                |             | 0.0     | 12.5   | 37.5    | 6.3   | 43.8 | 0  | 16 | 3.81 |
| 2  | この授業では、自ら学習できるように、自主学習のポイントに関する指導・指示がされましたか。 |             | 6.3     | 0.0    | 18.8    | 31.3  | 43.8 | 0  | 16 | 4.06 |
| 3  | あなたはこの授業に対して、自主学習（予習、復習）をどの程度行いましたか          |             | 0.0     | 0.0    | 50.0    | 18.8  | 31.3 | 0  | 16 | 3.81 |
| 4  | あなたがこの授業に対して、あまり自主学習を行なわなかった理由は主に次のどれですか。    |             | 0.0     | 0.0    | 0.0     | 0.0   | 0.0  | 16 | 0  | 0.00 |
| 5  | あなたはこの授業の内容を、どの程度理解しましたか                     |             | 0.0     | 0.0    | 18.8    | 50.0  | 31.3 | 0  | 16 | 4.13 |
| 6  | あなたがこの授業をあまり理解できなかった理由は主に次のどれですか             |             | 0.0     | 0.0    | 0.0     | 0.0   | 0.0  | 16 | 0  | 0.00 |
| 7  | 担当教員は授業時間を毎回適切に使って、授業をしていましたか                |             | 0.0     | 0.0    | 6.3     | 37.5  | 56.3 | 0  | 16 | 4.50 |
| 8  | 授業の担当教員の熱意は感じられましたか                          |             | 0.0     | 0.0    | 25.0    | 25.0  | 50.0 | 0  | 16 | 4.25 |
| 9  | 授業中に担当教員の声は良く聞こえましたか                         |             | 0.0     | 6.3    | 12.5    | 25.0  | 56.3 | 0  | 16 | 4.31 |
| 10 | 板書の文字やプロジェクター、配布資料等の教材は見やすく、分かり易いものでしたか      |             | 0.0     | 0.0    | 6.3     | 18.8  | 75.0 | 0  | 16 | 4.69 |
| 11 | 担当教員は学生の理解度を見ながら講義を進めていましたか                  |             | 6.3     | 0.0    | 18.8    | 25.0  | 50.0 | 0  | 16 | 4.13 |
| 12 | 学生の私語等の授業の妨げになる行為、あるいはいねむり等を担当教員は注意しましたか     |             | 0.0     | 0.0    | 6.3     | 6.3   | 87.5 | 0  | 16 | 4.81 |
| 13 | この授業は、内容を伝える為の工夫がどの程度されていたと感じますか             |             | 0.0     | 6.3    | 25.0    | 18.8  | 50.0 | 0  | 16 | 4.13 |
| 14 | この授業では、自分の意見を発表したり、他の人と討論する機会が設けられていましたか     |             | 25.0    | 6.3    | 25.0    | 6.3   | 37.5 | 0  | 16 | 3.25 |
| 15 | あなたはこの授業により、どの程度、積極的に学習する態度・意識が身についたと思いますか   |             | 6.3     | 0.0    | 12.5    | 43.8  | 37.5 | 0  | 16 | 4.06 |
| 16 | この授業に対する全体評価をしてみてください                        |             | 0.0     | 0.0    | 18.8    | 43.8  | 37.5 | 0  | 16 | 4.19 |



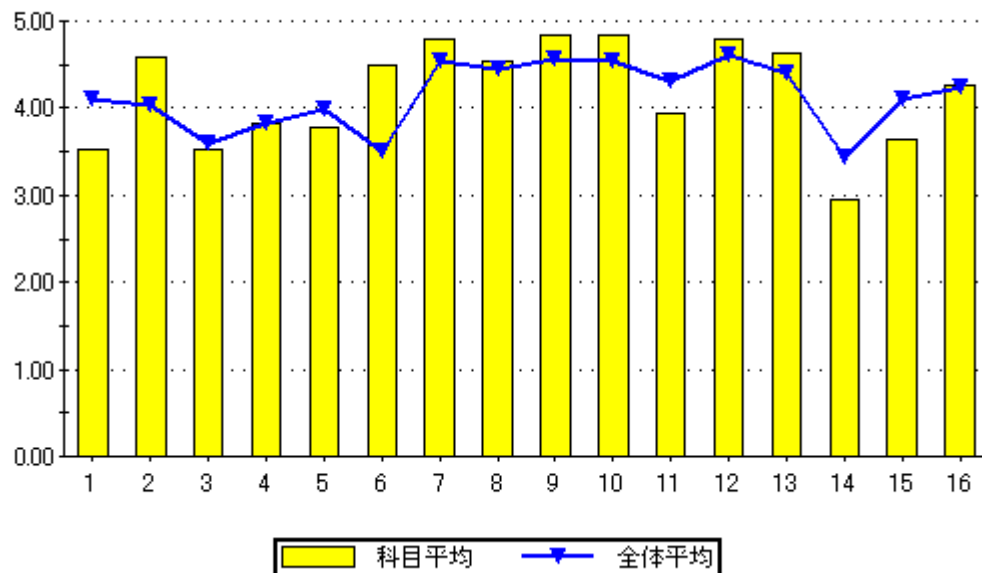
設問16のグラフ



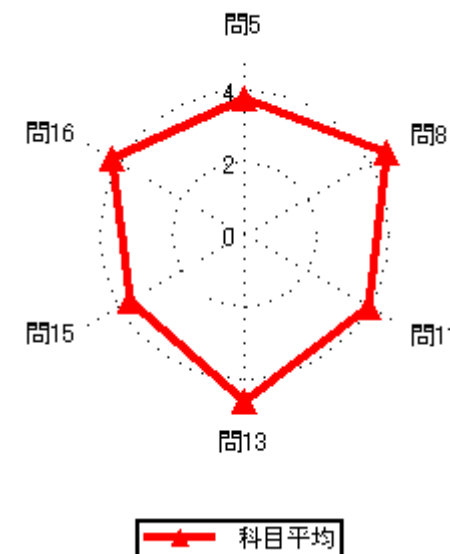
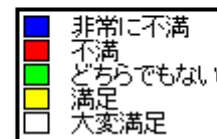
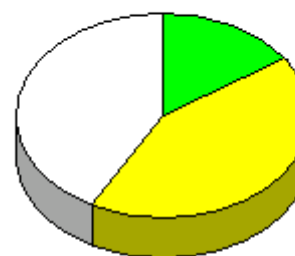
集計結果表（グラフ付き）

|      |               |
|------|---------------|
| 科目名  | 505<br>環境工学 I |
| 教員氏名 | 辻 潔           |

|    |  | 回答率 (%) |        |         |       |      | 無効 | 有効 | 平均   |
|----|--|---------|--------|---------|-------|------|----|----|------|
|    |  | 5       | 4      | 3       | 2     | 1    |    |    |      |
|    |  | いいえ     | 概ね、いいえ | どちらでもない | 概ね、はい | はい   |    |    |      |
| 1  | あなたのこの授業中の態度は、どの程度積極的かつ真剣でしたか                | 0.0     | 26.3   | 31.6    | 5.3   | 36.8 | 0  | 19 | 3.53 |
| 2  | この授業では、自ら学習できるように、自主学習のポイントに関する指導・指示がされましたか。 | 0.0     | 5.3    | 0.0     | 26.3  | 68.4 | 0  | 19 | 4.58 |
| 3  | あなたはこの授業に対して、自主学習（予習、復習）をどの程度行いましたか          | 5.3     | 26.3   | 15.8    | 15.8  | 36.8 | 0  | 19 | 3.53 |
| 4  | あなたがこの授業に対して、あまり自主学習を行なわなかった理由は主に次のどれですか。    | 0.0     | 0.0    | 16.7    | 83.3  | 0.0  | 13 | 6  | 3.83 |
| 5  | あなたはこの授業の内容を、どの程度理解しましたか                     | 0.0     | 10.5   | 31.6    | 26.3  | 31.6 | 0  | 19 | 3.79 |
| 6  | あなたがこの授業をあまり理解できなかった理由は主に次のどれですか             | 0.0     | 0.0    | 0.0     | 50.0  | 50.0 | 17 | 2  | 4.50 |
| 7  | 担当教員は授業時間を毎回適切に使って、授業をしていましたか                | 0.0     | 0.0    | 0.0     | 21.1  | 78.9 | 0  | 19 | 4.79 |
| 8  | 授業の担当教員の熱意は感じられましたか                          | 0.0     | 0.0    | 0.0     | 47.4  | 52.6 | 0  | 19 | 4.53 |
| 9  | 授業中に担当教員の声は良く聞こえましたか                         | 0.0     | 5.3    | 0.0     | 0.0   | 94.7 | 0  | 19 | 4.84 |
| 10 | 板書の文字やプロジェクター、配布資料等の教材は見やすく、分かり易いものでしたか      | 0.0     | 0.0    | 5.3     | 5.3   | 89.5 | 0  | 19 | 4.84 |
| 11 | 担当教員は学生の理解度を見ながら講義を進めていましたか                  | 5.3     | 15.8   | 10.5    | 15.8  | 52.6 | 0  | 19 | 3.95 |
| 12 | 学生の私語等の授業の妨げになる行為、あるいはいねむり等を担当教員は注意しましたか     | 0.0     | 0.0    | 0.0     | 21.1  | 78.9 | 0  | 19 | 4.79 |
| 13 | この授業は、内容を伝える為の工夫がどの程度されていたと感じますか             | 0.0     | 0.0    | 10.5    | 15.8  | 73.7 | 0  | 19 | 4.63 |
| 14 | この授業では、自分の意見を発表したり、他の人と討論する機会が設けられていましたか     | 31.6    | 10.5   | 15.8    | 15.8  | 26.3 | 0  | 19 | 2.95 |
| 15 | あなたはこの授業により、どの程度、積極的に学習する態度・意識が身についたと思いますか   | 5.3     | 21.1   | 15.8    | 21.1  | 36.8 | 0  | 19 | 3.63 |
| 16 | この授業に対する全体評価をしてみてください                        | 0.0     | 0.0    | 15.8    | 42.1  | 42.1 | 0  | 19 | 4.26 |



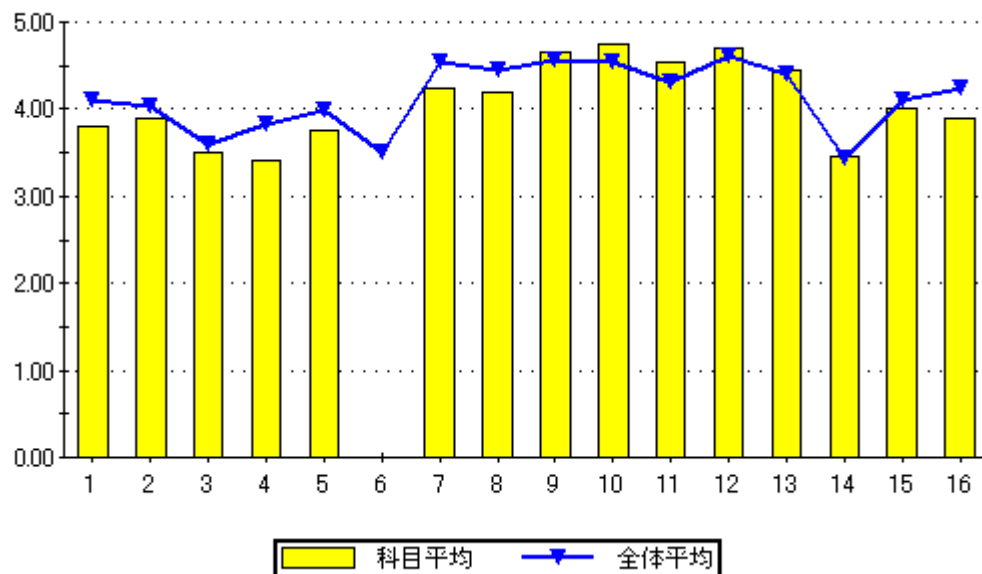
問16のグラフ



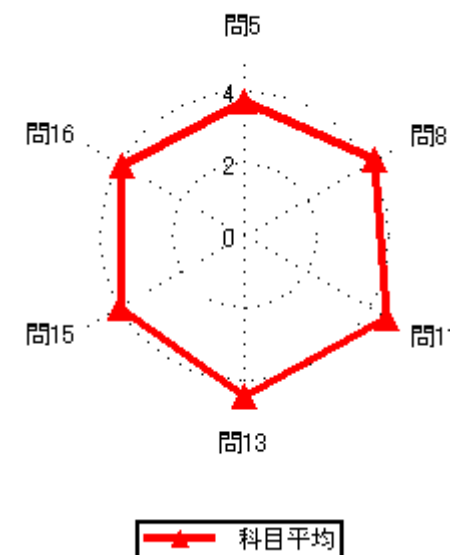
集計結果表（グラフ付き）

|      |             |
|------|-------------|
| 科目名  | 506<br>建築設備 |
| 教員氏名 | 辻 潔         |

|    |  | 回答率 (%) |        |         |       |      | 無効 | 有効 | 平均   |
|----|--|---------|--------|---------|-------|------|----|----|------|
|    |  | 5       | 4      | 3       | 2     | 1    |    |    |      |
|    |  | いいえ     | 概ね、いいえ | どちらでもない | 概ね、はい | はい   |    |    |      |
| 1  | あなたのこの授業中の態度は、どの程度積極的かつ真剣でしたか                | 0.0     | 20.0   | 15.0    | 30.0  | 35.0 | 0  | 20 | 3.80 |
| 2  | この授業では、自ら学習できるように、自主学習のポイントに関する指導・指示がされましたか。 | 5.0     | 15.0   | 5.0     | 35.0  | 40.0 | 0  | 20 | 3.90 |
| 3  | あなたはこの授業に対して、自主学習（予習、復習）をどの程度行いましたか          | 5.0     | 20.0   | 20.0    | 30.0  | 25.0 | 0  | 20 | 3.50 |
| 4  | あなたがこの授業に対して、あまり自主学習を行なわなかった理由は主に次のどれですか。    | 0.0     | 0.0    | 60.0    | 40.0  | 0.0  | 15 | 5  | 3.40 |
| 5  | あなたはこの授業の内容を、どの程度理解しましたか                     | 0.0     | 0.0    | 35.0    | 55.0  | 10.0 | 0  | 20 | 3.75 |
| 6  | あなたがこの授業をあまり理解できなかった理由は主に次のどれですか             | 0.0     | 0.0    | 0.0     | 0.0   | 0.0  | 20 | 0  | 0.00 |
| 7  | 担当教員は授業時間を毎回適切に使って、授業をしていましたか                | 0.0     | 0.0    | 10.0    | 55.0  | 35.0 | 0  | 20 | 4.25 |
| 8  | 授業の担当教員の熱意は感じられましたか                          | 0.0     | 0.0    | 5.0     | 70.0  | 25.0 | 0  | 20 | 4.20 |
| 9  | 授業中に担当教員の声は良く聞こえましたか                         | 0.0     | 0.0    | 0.0     | 35.0  | 65.0 | 0  | 20 | 4.65 |
| 10 | 板書の文字やプロジェクター、配布資料等の教材は見やすく、分かり易いものでしたか      | 0.0     | 0.0    | 0.0     | 25.0  | 75.0 | 0  | 20 | 4.75 |
| 11 | 担当教員は学生の理解度を見ながら講義を進めていましたか                  | 0.0     | 0.0    | 5.0     | 35.0  | 60.0 | 0  | 20 | 4.55 |
| 12 | 学生の私語等の授業の妨げになる行為、あるいはいねむり等を担当教員は注意しましたか     | 0.0     | 5.0    | 5.0     | 5.0   | 85.0 | 0  | 20 | 4.70 |
| 13 | この授業は、内容を伝える為の工夫がどの程度されていたと感じますか             | 0.0     | 10.0   | 5.0     | 15.0  | 70.0 | 0  | 20 | 4.45 |
| 14 | この授業では、自分の意見を発表したり、他の人と討論する機会が設けられていましたか     | 20.0    | 5.0    | 25.0    | 10.0  | 40.0 | 0  | 20 | 3.45 |
| 15 | あなたはこの授業により、どの程度、積極的に学習する態度・意識が身についたと思いますか   | 0.0     | 20.0   | 5.0     | 30.0  | 45.0 | 0  | 20 | 4.00 |
| 16 | この授業に対する全体評価をしてみてください                        | 0.0     | 0.0    | 15.0    | 80.0  | 5.0  | 0  | 20 | 3.90 |

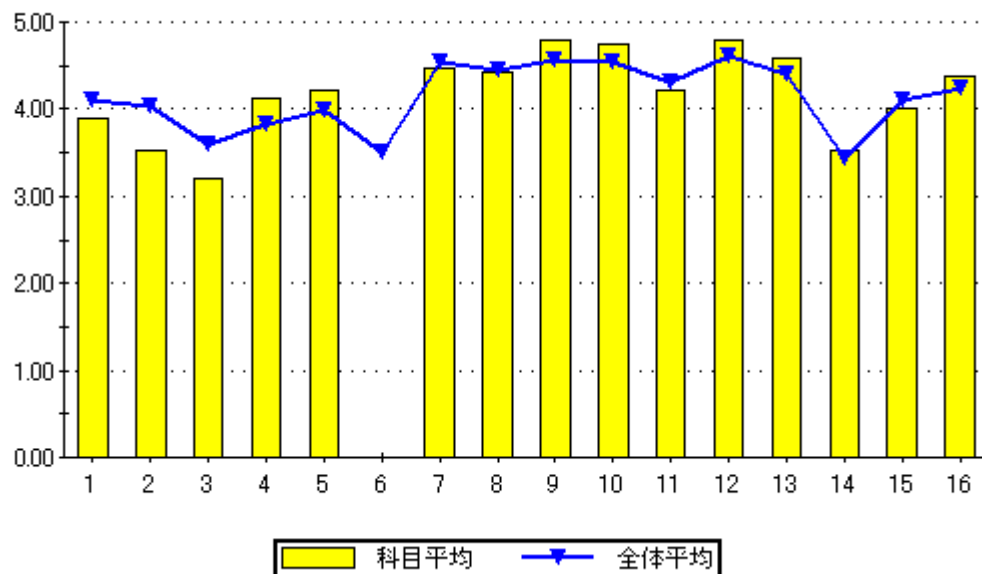


設問16のグラフ

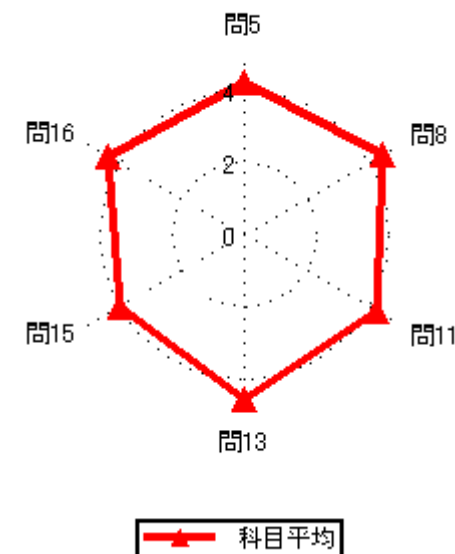
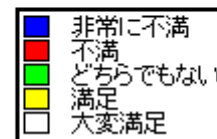
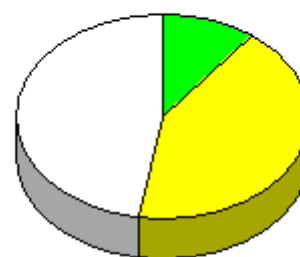


### 集計結果表（グラフ付き）

|    | 科目名<br>507<br>建築計画 I                         | 教員氏名<br>副田 和哉 | 回答率 (%) |        |         |       |      | 無効 | 有効 | 平均   |
|----|--|---------------|---------|--------|---------|-------|------|----|----|------|
|    |  |               | 5       | 4      | 3       | 2     | 1    |    |    |      |
|    |  |               | いいえ     | 概ね、いいえ | どちらでもない | 概ね、はい | はい   |    |    |      |
| 1  | あなたのこの授業中の態度は、どの程度積極的かつ真剣でしたか                |               | 0.0     | 15.8   | 26.3    | 10.5  | 47.4 | 0  | 19 | 3.89 |
| 2  | この授業では、自ら学習できるように、自主学習のポイントに関する指導・指示がされましたか。 |               | 15.8    | 10.5   | 15.8    | 21.1  | 36.8 | 0  | 19 | 3.53 |
| 3  | あなたはこの授業に対して、自主学習（予習、復習）をどの程度行いましたか          |               | 15.8    | 26.3   | 15.8    | 5.3   | 36.8 | 0  | 19 | 3.21 |
| 4  | あなたがこの授業に対して、あまり自主学習を行なわなかった理由は主に次のどれですか。    |               | 0.0     | 12.5   | 12.5    | 25.0  | 50.0 | 11 | 8  | 4.13 |
| 5  | あなたはこの授業の内容を、どの程度理解しましたか                     |               | 0.0     | 0.0    | 21.1    | 36.8  | 42.1 | 0  | 19 | 4.21 |
| 6  | あなたがこの授業をあまり理解できなかった理由は主に次のどれですか             |               | 0.0     | 0.0    | 0.0     | 0.0   | 0.0  | 19 | 0  | 0.00 |
| 7  | 担当教員は授業時間を毎回適切に使って、授業をしていましたか                |               | 0.0     | 0.0    | 10.5    | 31.6  | 57.9 | 0  | 19 | 4.47 |
| 8  | 授業の担当教員の熱意は感じられましたか                          |               | 0.0     | 0.0    | 10.5    | 36.8  | 52.6 | 0  | 19 | 4.42 |
| 9  | 授業中に担当教員の声は良く聞こえましたか                         |               | 0.0     | 0.0    | 10.5    | 0.0   | 89.5 | 0  | 19 | 4.79 |
| 10 | 板書の文字やプロジェクター、配布資料等の教材は見やすく、分かり易いものでしたか      |               | 0.0     | 0.0    | 10.5    | 5.3   | 84.2 | 0  | 19 | 4.74 |
| 11 | 担当教員は学生の理解度を見ながら講義を進めていましたか                  |               | 0.0     | 10.5   | 21.1    | 5.3   | 63.2 | 0  | 19 | 4.21 |
| 12 | 学生の私語等の授業の妨げになる行為、あるいはいねむり等を担当教員は注意しましたか     |               | 0.0     | 0.0    | 5.3     | 10.5  | 84.2 | 0  | 19 | 4.79 |
| 13 | この授業は、内容を伝える為の工夫がどの程度されていたと感じますか             |               | 0.0     | 0.0    | 10.5    | 21.1  | 68.4 | 0  | 19 | 4.58 |
| 14 | この授業では、自分の意見を発表したり、他の人と討論する機会が設けられていましたか     |               | 15.8    | 10.5   | 15.8    | 21.1  | 36.8 | 0  | 19 | 3.53 |
| 15 | あなたはこの授業により、どの程度、積極的に学習する態度・意識が身についたと思いますか   |               | 5.3     | 15.8   | 10.5    | 10.5  | 57.9 | 0  | 19 | 4.00 |
| 16 | この授業に対する全体評価をしてみてください                        |               | 0.0     | 0.0    | 10.5    | 42.1  | 47.4 | 0  | 19 | 4.37 |

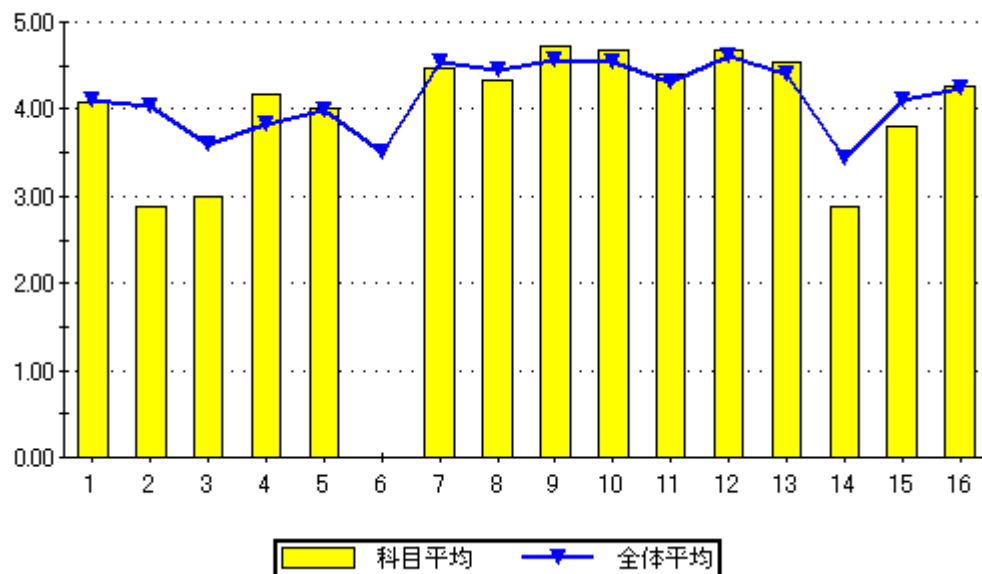


設問16のグラフ

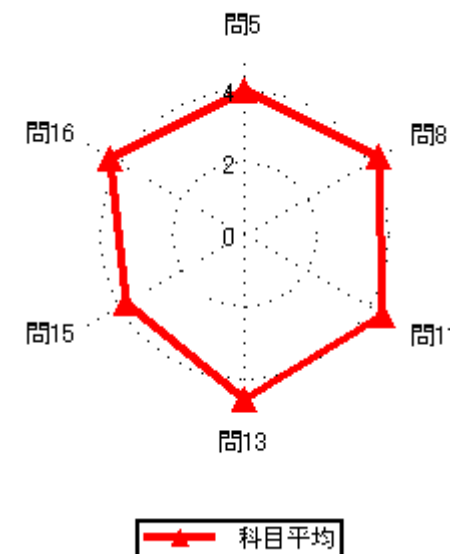
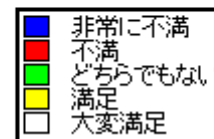
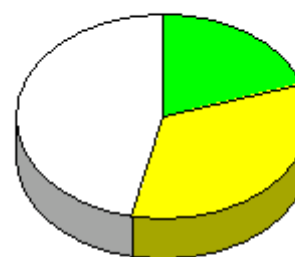


### 集計結果表（グラフ付き）

|    | 科目名<br>508<br>福祉環境計画                         | 教員氏名<br>副田 和哉 | 回答率 (%) |        |         |       |      | 無効 | 有効 | 平均   |
|----|--|---------------|---------|--------|---------|-------|------|----|----|------|
|    |  |               | 5       | 4      | 3       | 2     | 1    |    |    |      |
|    |  |               | いいえ     | 概ね、いいえ | どちらでもない | 概ね、はい | はい   |    |    |      |
| 1  | あなたのこの授業中の態度は、どの程度積極的かつ真剣でしたか                |               | 0.0     | 6.7    | 33.3    | 6.7   | 53.3 | 0  | 15 | 4.07 |
| 2  | この授業では、自ら学習できるように、自主学習のポイントに関する指導・指示がされましたか。 |               | 33.3    | 6.7    | 20.0    | 20.0  | 20.0 | 0  | 15 | 2.87 |
| 3  | あなたはこの授業に対して、自主学習（予習、復習）をどの程度行いましたか          |               | 26.7    | 13.3   | 20.0    | 13.3  | 26.7 | 0  | 15 | 3.00 |
| 4  | あなたがこの授業に対して、あまり自主学習を行なわなかった理由は主に次のどれですか。    |               | 0.0     | 0.0    | 16.7    | 50.0  | 33.3 | 9  | 6  | 4.17 |
| 5  | あなたはこの授業の内容を、どの程度理解しましたか                     |               | 0.0     | 0.0    | 26.7    | 46.7  | 26.7 | 0  | 15 | 4.00 |
| 6  | あなたがこの授業をあまり理解できなかった理由は主に次のどれですか             |               | 0.0     | 0.0    | 0.0     | 0.0   | 0.0  | 15 | 0  | 0.00 |
| 7  | 担当教員は授業時間を毎回適切に使って、授業をしていましたか                |               | 0.0     | 0.0    | 13.3    | 26.7  | 60.0 | 0  | 15 | 4.47 |
| 8  | 授業の担当教員の熱意は感じられましたか                          |               | 0.0     | 0.0    | 13.3    | 40.0  | 46.7 | 0  | 15 | 4.33 |
| 9  | 授業中に担当教員の声は良く聞こえましたか                         |               | 0.0     | 0.0    | 6.7     | 13.3  | 80.0 | 0  | 15 | 4.73 |
| 10 | 板書の文字やプロジェクター、配布資料等の教材は見やすく、分かり易いものでしたか      |               | 0.0     | 0.0    | 6.7     | 20.0  | 73.3 | 0  | 15 | 4.67 |
| 11 | 担当教員は学生の理解度を見ながら講義を進めていましたか                  |               | 0.0     | 6.7    | 20.0    | 0.0   | 73.3 | 0  | 15 | 4.40 |
| 12 | 学生の私語等の授業の妨げになる行為、あるいはいねむり等を担当教員は注意しましたか     |               | 0.0     | 0.0    | 13.3    | 6.7   | 80.0 | 0  | 15 | 4.67 |
| 13 | この授業は、内容を伝える為の工夫がどの程度されていたと感じますか             |               | 0.0     | 0.0    | 20.0    | 6.7   | 73.3 | 0  | 15 | 4.53 |
| 14 | この授業では、自分の意見を発表したり、他の人と討論する機会が設けられていましたか     |               | 26.7    | 13.3   | 20.0    | 26.7  | 13.3 | 0  | 15 | 2.87 |
| 15 | あなたはこの授業により、どの程度、積極的に学習する態度・意識が身についたと思いますか   |               | 6.7     | 20.0   | 6.7     | 20.0  | 46.7 | 0  | 15 | 3.80 |
| 16 | この授業に対する全体評価をしてみてください                        |               | 0.0     | 0.0    | 20.0    | 33.3  | 46.7 | 0  | 15 | 4.27 |



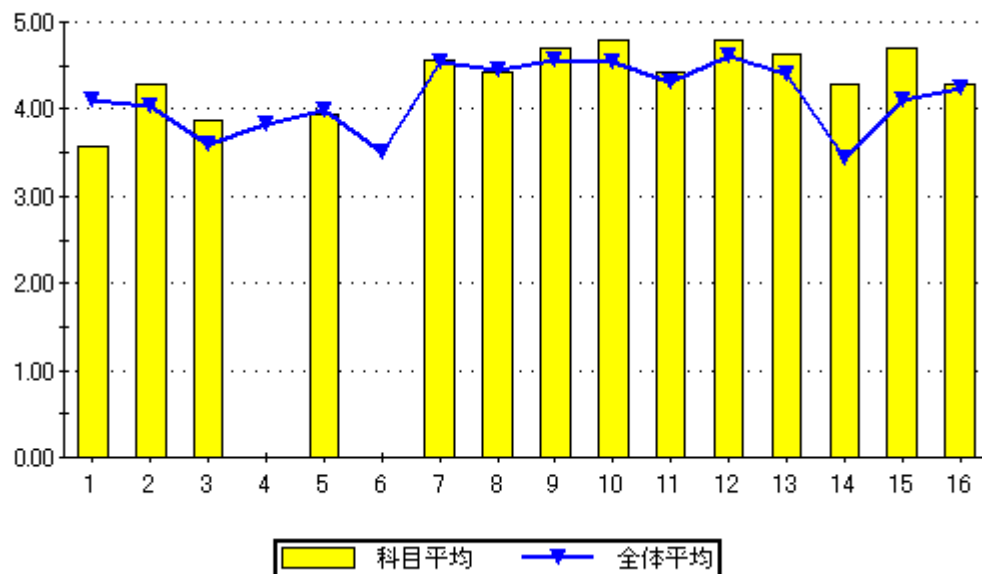
設問16のグラフ



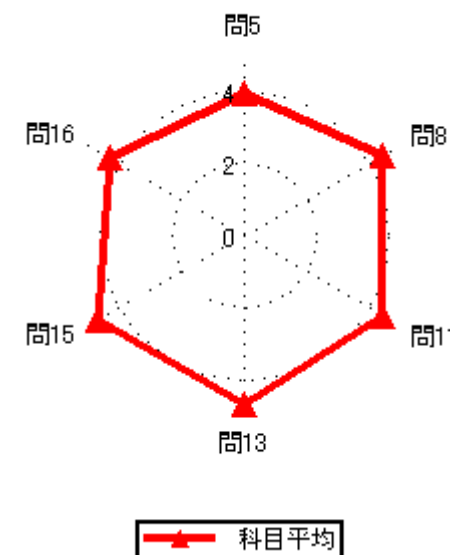
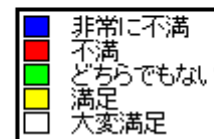
科目平均

### 集計結果表（グラフ付き）

|    | 科目名<br>509<br>都市デザイン特論（計画系特論A）               | 教員氏名<br>副田 和哉 | 回答率（％）   |             |              |            |         | 無効 | 有効 | 平均   |
|----|--|---------------|----------|-------------|--------------|------------|---------|----|----|------|
|    |  |               | 5<br>いいえ | 4<br>概ね、いいえ | 3<br>どちらでもない | 2<br>概ね、はい | 1<br>はい |    |    |      |
| 1  | あなたのこの授業中の態度は、どの程度積極的かつ真剣でしたか                |               | 0.0      | 7.1         | 57.1         | 7.1        | 28.6    | 0  | 14 | 3.57 |
| 2  | この授業では、自ら学習できるように、自主学習のポイントに関する指導・指示がされましたか。 |               | 0.0      | 0.0         | 21.4         | 28.6       | 50.0    | 0  | 14 | 4.29 |
| 3  | あなたはこの授業に対して、自主学習（予習、復習）をどの程度行いましたか          |               | 0.0      | 0.0         | 35.7         | 42.9       | 21.4    | 0  | 14 | 3.86 |
| 4  | あなたがこの授業に対して、あまり自主学習を行なわなかった理由は主に次のどれですか。    |               | 0.0      | 0.0         | 0.0          | 0.0        | 0.0     | 14 | 0  | 0.00 |
| 5  | あなたはこの授業の内容を、どの程度理解しましたか                     |               | 0.0      | 0.0         | 28.6         | 50.0       | 21.4    | 0  | 14 | 3.93 |
| 6  | あなたがこの授業をあまり理解できなかった理由は主に次のどれですか             |               | 0.0      | 0.0         | 0.0          | 0.0        | 0.0     | 14 | 0  | 0.00 |
| 7  | 担当教員は授業時間を毎回適切に使って、授業をしていましたか                |               | 0.0      | 0.0         | 0.0          | 42.9       | 57.1    | 0  | 14 | 4.57 |
| 8  | 授業の担当教員の熱意は感じられましたか                          |               | 0.0      | 0.0         | 7.1          | 42.9       | 50.0    | 0  | 14 | 4.43 |
| 9  | 授業中に担当教員の声は良く聞こえましたか                         |               | 0.0      | 0.0         | 0.0          | 28.6       | 71.4    | 0  | 14 | 4.71 |
| 10 | 板書の文字やプロジェクター、配布資料等の教材は見やすく、分かり易いものでしたか      |               | 0.0      | 0.0         | 7.1          | 7.1        | 85.7    | 0  | 14 | 4.79 |
| 11 | 担当教員は学生の理解度を見ながら講義を進めていましたか                  |               | 0.0      | 0.0         | 7.1          | 42.9       | 50.0    | 0  | 14 | 4.43 |
| 12 | 学生の私語等の授業の妨げになる行為、あるいはいねむり等を担当教員は注意しましたか     |               | 0.0      | 0.0         | 0.0          | 21.4       | 78.6    | 0  | 14 | 4.79 |
| 13 | この授業は、内容を伝える為の工夫がどの程度されていたと感じますか             |               | 0.0      | 0.0         | 7.1          | 21.4       | 71.4    | 0  | 14 | 4.64 |
| 14 | この授業では、自分の意見を発表したり、他の人と討論する機会が設けられていましたか     |               | 0.0      | 0.0         | 14.3         | 42.9       | 42.9    | 0  | 14 | 4.29 |
| 15 | あなたはこの授業により、どの程度、積極的に学習する態度・意識が身についたと思いますか   |               | 0.0      | 0.0         | 7.1          | 14.3       | 78.6    | 0  | 14 | 4.71 |
| 16 | この授業に対する全体評価をしてみてください                        |               | 0.0      | 0.0         | 0.0          | 71.4       | 28.6    | 0  | 14 | 4.29 |

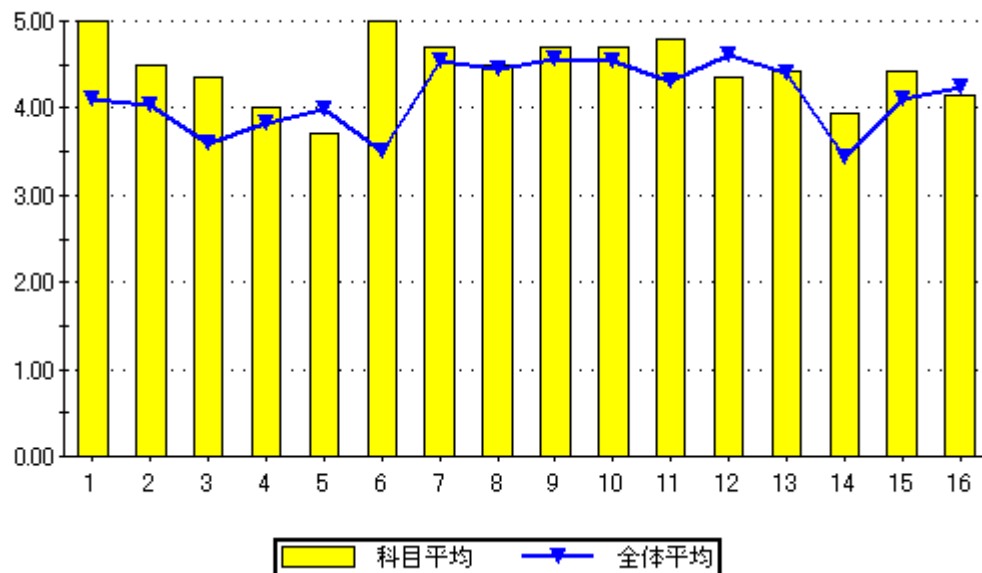


設問16のグラフ

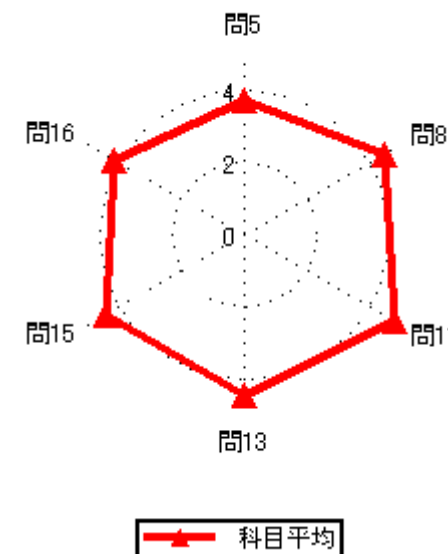


### 集計結果表（グラフ付き）

|    | 科目名<br>510<br>構造力学Ⅱ                          | 教員氏名<br>副田 和哉 | 回答率 (%) |        |         |       |       | 無効 | 有効 | 平均   |
|----|--|---------------|---------|--------|---------|-------|-------|----|----|------|
|    |  |               | 5       | 4      | 3       | 2     | 1     |    |    |      |
|    |  |               | いいえ     | 概ね、いいえ | どちらでもない | 概ね、はい | はい    |    |    |      |
| 1  | あなたのこの授業中の態度は、どの程度積極的かつ真剣でしたか                |               | 0.0     | 0.0    | 0.0     | 0.0   | 100.0 | 0  | 14 | 5.00 |
| 2  | この授業では、自ら学習できるように、自主学習のポイントに関する指導・指示がされましたか。 |               | 0.0     | 0.0    | 14.3    | 21.4  | 64.3  | 0  | 14 | 4.50 |
| 3  | あなたはこの授業に対して、自主学習（予習、復習）をどの程度行いましたか          |               | 0.0     | 7.1    | 7.1     | 28.6  | 57.1  | 0  | 14 | 4.36 |
| 4  | あなたがこの授業に対して、あまり自主学習を行なわなかった理由は主に次のどれですか。    |               | 0.0     | 0.0    | 0.0     | 100.0 | 0.0   | 13 | 1  | 4.00 |
| 5  | あなたはこの授業の内容を、どの程度理解しましたか                     |               | 0.0     | 7.1    | 21.4    | 64.3  | 7.1   | 0  | 14 | 3.71 |
| 6  | あなたがこの授業をあまり理解できなかった理由は主に次のどれですか             |               | 0.0     | 0.0    | 0.0     | 0.0   | 100.0 | 13 | 1  | 5.00 |
| 7  | 担当教員は授業時間を毎回適切に使って、授業をしていましたか                |               | 0.0     | 0.0    | 0.0     | 28.6  | 71.4  | 0  | 14 | 4.71 |
| 8  | 授業の担当教員の熱意は感じられましたか                          |               | 0.0     | 0.0    | 7.1     | 35.7  | 57.1  | 0  | 14 | 4.50 |
| 9  | 授業中に担当教員の声は良く聞こえましたか                         |               | 0.0     | 0.0    | 0.0     | 28.6  | 71.4  | 0  | 14 | 4.71 |
| 10 | 板書の文字やプロジェクター、配布資料等の教材は見やすく、分かり易いものでしたか      |               | 0.0     | 0.0    | 0.0     | 28.6  | 71.4  | 0  | 14 | 4.71 |
| 11 | 担当教員は学生の理解度を見ながら講義を進めていましたか                  |               | 0.0     | 0.0    | 0.0     | 21.4  | 78.6  | 0  | 14 | 4.79 |
| 12 | 学生の私語等の授業の妨げになる行為、あるいはいねむり等を担当教員は注意しましたか     |               | 0.0     | 14.3   | 0.0     | 21.4  | 64.3  | 0  | 14 | 4.36 |
| 13 | この授業は、内容を伝える為の工夫がどの程度されていたと感じますか             |               | 0.0     | 0.0    | 7.1     | 42.9  | 50.0  | 0  | 14 | 4.43 |
| 14 | この授業では、自分の意見を発表したり、他の人と討論する機会が設けられていましたか     |               | 0.0     | 7.1    | 35.7    | 14.3  | 42.9  | 0  | 14 | 3.93 |
| 15 | あなたはこの授業により、どの程度、積極的に学習する態度・意識が身についたと思いますか   |               | 7.1     | 0.0    | 0.0     | 28.6  | 64.3  | 0  | 14 | 4.43 |
| 16 | この授業に対する全体評価をしてみてください                        |               | 0.0     | 7.1    | 0.0     | 64.3  | 28.6  | 0  | 14 | 4.14 |



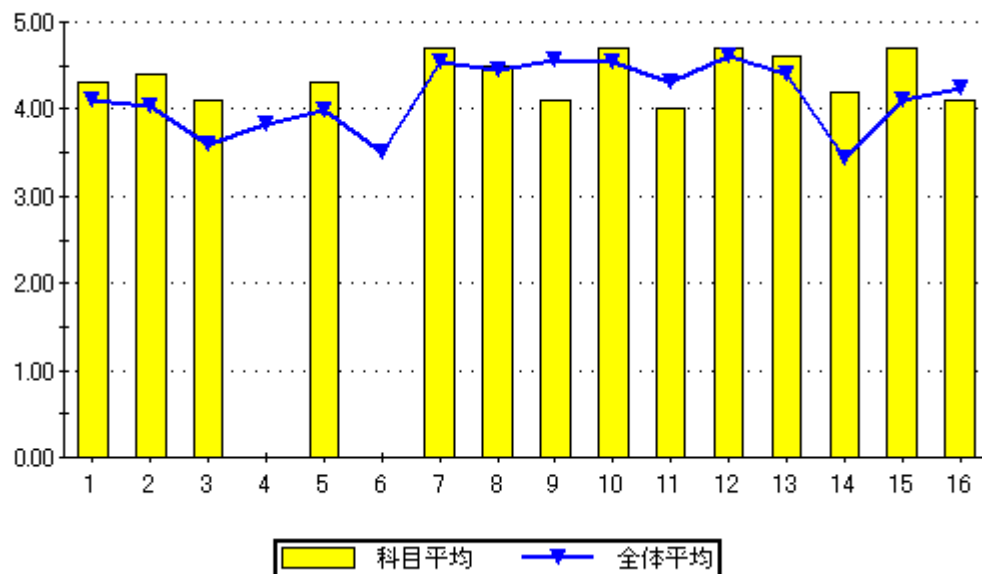
設問16のグラフ



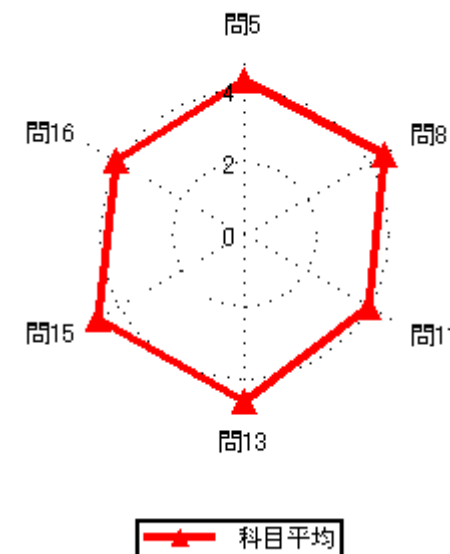


### 集計結果表（グラフ付き）

|    | 科目名<br>511<br>建築計画Ⅱ                          | 教員氏名<br>堀口 譲司 | 回答率 (%) |        |         |       |      | 無効 | 有効 | 平均   |
|----|--|---------------|---------|--------|---------|-------|------|----|----|------|
|    |  |               | 5       | 4      | 3       | 2     | 1    |    |    |      |
|    |  |               | いいえ     | 概ね、いいえ | どちらでもない | 概ね、はい | はい   |    |    |      |
| 1  | あなたのこの授業中の態度は、どの程度積極的かつ真剣でしたか                |               | 0.0     | 10.0   | 10.0    | 20.0  | 60.0 | 0  | 10 | 4.30 |
| 2  | この授業では、自ら学習できるように、自主学習のポイントに関する指導・指示がされましたか。 |               | 0.0     | 10.0   | 0.0     | 30.0  | 60.0 | 0  | 10 | 4.40 |
| 3  | あなたはこの授業に対して、自主学習（予習、復習）をどの程度行いましたか          |               | 0.0     | 0.0    | 30.0    | 30.0  | 40.0 | 0  | 10 | 4.10 |
| 4  | あなたがこの授業に対して、あまり自主学習を行なわなかった理由は主に次のどれですか。    |               | 0.0     | 0.0    | 0.0     | 0.0   | 0.0  | 10 | 0  | 0.00 |
| 5  | あなたはこの授業の内容を、どの程度理解しましたか                     |               | 0.0     | 0.0    | 0.0     | 70.0  | 30.0 | 0  | 10 | 4.30 |
| 6  | あなたがこの授業をあまり理解できなかった理由は主に次のどれですか             |               | 0.0     | 0.0    | 0.0     | 0.0   | 0.0  | 10 | 0  | 0.00 |
| 7  | 担当教員は授業時間を毎回適切に使って、授業をしていましたか                |               | 0.0     | 0.0    | 0.0     | 30.0  | 70.0 | 0  | 10 | 4.70 |
| 8  | 授業の担当教員の熱意は感じられましたか                          |               | 0.0     | 10.0   | 0.0     | 20.0  | 70.0 | 0  | 10 | 4.50 |
| 9  | 授業中に担当教員の声は良く聞こえましたか                         |               | 0.0     | 10.0   | 0.0     | 60.0  | 30.0 | 0  | 10 | 4.10 |
| 10 | 板書の文字やプロジェクター、配布資料等の教材は見やすく、分かり易いものでしたか      |               | 0.0     | 0.0    | 0.0     | 30.0  | 70.0 | 0  | 10 | 4.70 |
| 11 | 担当教員は学生の理解度を見ながら講義を進めていましたか                  |               | 0.0     | 10.0   | 20.0    | 30.0  | 40.0 | 0  | 10 | 4.00 |
| 12 | 学生の私語等の授業の妨げになる行為、あるいはいねむり等を担当教員は注意しましたか     |               | 0.0     | 10.0   | 0.0     | 0.0   | 90.0 | 0  | 10 | 4.70 |
| 13 | この授業は、内容を伝える為の工夫がどの程度されていたと感じますか             |               | 0.0     | 10.0   | 0.0     | 10.0  | 80.0 | 0  | 10 | 4.60 |
| 14 | この授業では、自分の意見を発表したり、他の人と討論する機会が設けられていましたか     |               | 10.0    | 0.0    | 0.0     | 40.0  | 50.0 | 0  | 10 | 4.20 |
| 15 | あなたはこの授業により、どの程度、積極的に学習する態度・意識が身についたと思いますか   |               | 0.0     | 0.0    | 0.0     | 30.0  | 70.0 | 0  | 10 | 4.70 |
| 16 | この授業に対する全体評価をしてみてください                        |               | 0.0     | 10.0   | 0.0     | 60.0  | 30.0 | 0  | 10 | 4.10 |



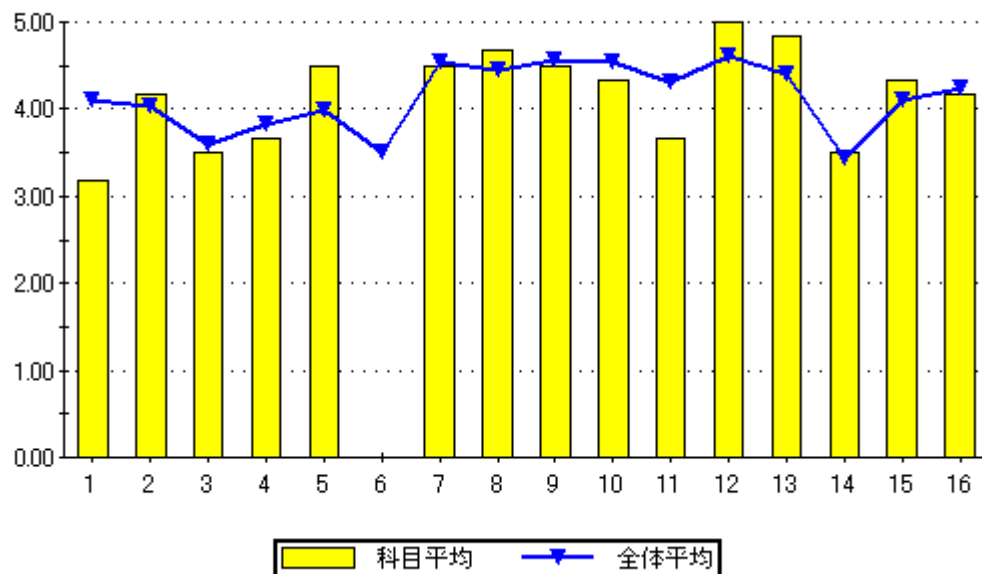
設問16のグラフ



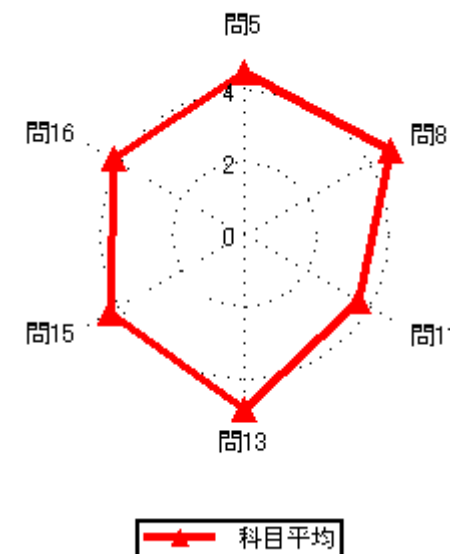
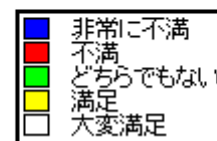
集計結果表（グラフ付き）

|      |                   |
|------|-------------------|
| 科目名  | 512<br>工学デザイン基礎 I |
| 教員氏名 | 堀口 譲司             |

|    |  | 回答率 (%) |        |         |       |       | 無効 | 有効 | 平均   |
|----|--|---------|--------|---------|-------|-------|----|----|------|
|    |  | 5       | 4      | 3       | 2     | 1     |    |    |      |
|    |  | いいえ     | 概ね、いいえ | どちらでもない | 概ね、はい | はい    |    |    |      |
| 1  | あなたのこの授業中の態度は、どの程度積極的かつ真剣でしたか                | 0.0     | 50.0   | 16.7    | 0.0   | 33.3  | 0  | 6  | 3.17 |
| 2  | この授業では、自ら学習できるように、自主学習のポイントに関する指導・指示がされましたか。 | 16.7    | 0.0    | 0.0     | 16.7  | 66.7  | 0  | 6  | 4.17 |
| 3  | あなたはこの授業に対して、自主学習（予習、復習）をどの程度行いましたか          | 0.0     | 50.0   | 0.0     | 0.0   | 50.0  | 0  | 6  | 3.50 |
| 4  | あなたがこの授業に対して、あまり自主学習を行なわなかった理由は主に次のどれですか。    | 0.0     | 0.0    | 33.3    | 66.7  | 0.0   | 3  | 3  | 3.67 |
| 5  | あなたはこの授業の内容を、どの程度理解しましたか                     | 0.0     | 0.0    | 16.7    | 16.7  | 66.7  | 0  | 6  | 4.50 |
| 6  | あなたがこの授業をあまり理解できなかった理由は主に次のどれですか             | 0.0     | 0.0    | 0.0     | 0.0   | 0.0   | 6  | 0  | 0.00 |
| 7  | 担当教員は授業時間を毎回適切に使って、授業をしていましたか                | 0.0     | 0.0    | 0.0     | 50.0  | 50.0  | 0  | 6  | 4.50 |
| 8  | 授業の担当教員の熱意は感じられましたか                          | 0.0     | 0.0    | 0.0     | 33.3  | 66.7  | 0  | 6  | 4.67 |
| 9  | 授業中に担当教員の声は良く聞こえましたか                         | 0.0     | 0.0    | 16.7    | 16.7  | 66.7  | 0  | 6  | 4.50 |
| 10 | 板書の文字やプロジェクター、配布資料等の教材は見やすく、分かり易いものでしたか      | 16.7    | 0.0    | 0.0     | 0.0   | 83.3  | 0  | 6  | 4.33 |
| 11 | 担当教員は学生の理解度を見ながら講義を進めていましたか                  | 33.3    | 0.0    | 0.0     | 0.0   | 66.7  | 0  | 6  | 3.67 |
| 12 | 学生の私語等の授業の妨げになる行為、あるいはいねむり等を担当教員は注意しましたか     | 0.0     | 0.0    | 0.0     | 0.0   | 100.0 | 0  | 6  | 5.00 |
| 13 | この授業は、内容を伝える為の工夫がどの程度されていたと感じますか             | 0.0     | 0.0    | 0.0     | 16.7  | 83.3  | 0  | 6  | 4.83 |
| 14 | この授業では、自分の意見を発表したり、他の人と討論する機会が設けられていましたか     | 33.3    | 0.0    | 0.0     | 16.7  | 50.0  | 0  | 6  | 3.50 |
| 15 | あなたはこの授業により、どの程度、積極的に学習する態度・意識が身についたと思いますか   | 16.7    | 0.0    | 0.0     | 0.0   | 83.3  | 0  | 6  | 4.33 |
| 16 | この授業に対する全体評価をしてみてください                        | 0.0     | 16.7   | 0.0     | 33.3  | 50.0  | 0  | 6  | 4.17 |



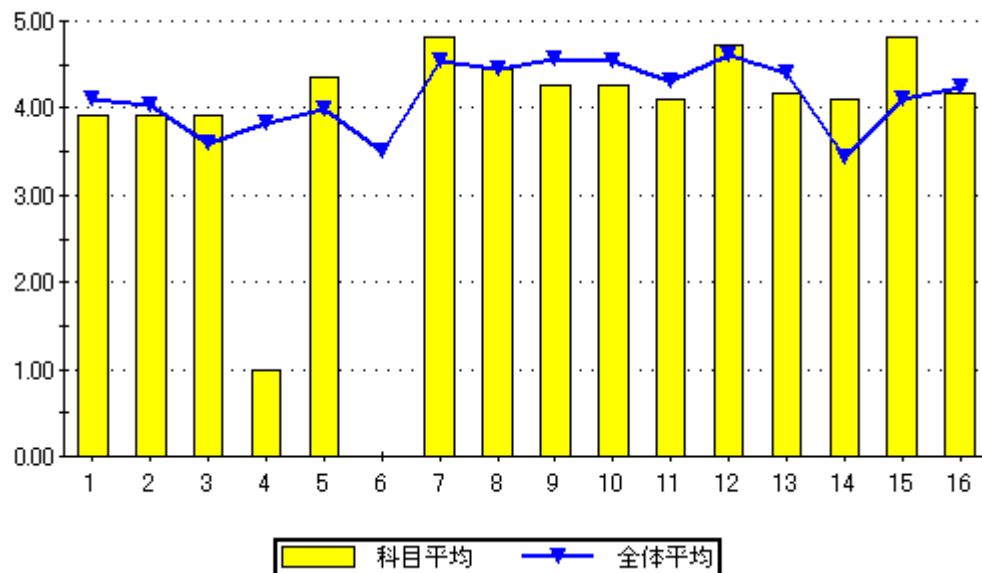
設問16のグラフ



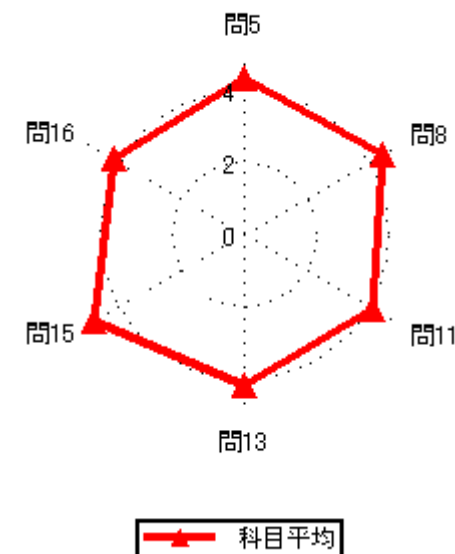
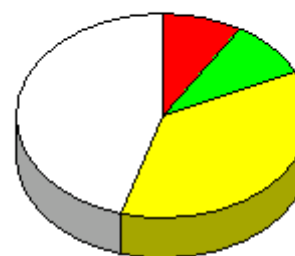
集計結果表（グラフ付き）

|      |                         |
|------|-------------------------|
| 科目名  | 513<br>インテリア建築都市デザイン演習Ⅱ |
| 教員氏名 | 堀口 譲司                   |

|    |  | 回答率 (%) |        |         |       |      | 無効 | 有効 | 平均   |
|----|--|---------|--------|---------|-------|------|----|----|------|
|    |  | 5       | 4      | 3       | 2     | 1    |    |    |      |
|    |  | いいえ     | 概ね、いいえ | どちらでもない | 概ね、はい | はい   |    |    |      |
| 1  | あなたのこの授業中の態度は、どの程度積極的かつ真剣でしたか                | 0.0     | 18.2   | 27.3    | 0.0   | 54.5 | 0  | 11 | 3.91 |
| 2  | この授業では、自ら学習できるように、自主学習のポイントに関する指導・指示がされましたか。 | 9.1     | 9.1    | 9.1     | 27.3  | 45.5 | 0  | 11 | 3.91 |
| 3  | あなたはこの授業に対して、自主学習（予習、復習）をどの程度行いましたか          | 0.0     | 9.1    | 27.3    | 27.3  | 36.4 | 0  | 11 | 3.91 |
| 4  | あなたがこの授業に対して、あまり自主学習を行なわなかった理由は主に次のどれですか。    | 100.0   | 0.0    | 0.0     | 0.0   | 0.0  | 10 | 1  | 1.00 |
| 5  | あなたはこの授業の内容を、どの程度理解しましたか                     | 0.0     | 0.0    | 9.1     | 45.5  | 45.5 | 0  | 11 | 4.36 |
| 6  | あなたがこの授業をあまり理解できなかった理由は主に次のどれですか             | 0.0     | 0.0    | 0.0     | 0.0   | 0.0  | 11 | 0  | 0.00 |
| 7  | 担当教員は授業時間を毎回適切に使って、授業をしていましたか                | 0.0     | 0.0    | 0.0     | 18.2  | 81.8 | 0  | 11 | 4.82 |
| 8  | 授業の担当教員の熱意は感じられましたか                          | 0.0     | 0.0    | 9.1     | 36.4  | 54.5 | 0  | 11 | 4.45 |
| 9  | 授業中に担当教員の声は良く聞こえましたか                         | 0.0     | 9.1    | 9.1     | 27.3  | 54.5 | 0  | 11 | 4.27 |
| 10 | 板書の文字やプロジェクター、配布資料等の教材は見やすく、分かり易いものでしたか      | 9.1     | 0.0    | 9.1     | 18.2  | 63.6 | 0  | 11 | 4.27 |
| 11 | 担当教員は学生の理解度を見ながら講義を進めていましたか                  | 9.1     | 0.0    | 9.1     | 36.4  | 45.5 | 0  | 11 | 4.09 |
| 12 | 学生の私語等の授業の妨げになる行為、あるいはいねむり等を担当教員は注意しましたか     | 0.0     | 9.1    | 0.0     | 0.0   | 90.9 | 0  | 11 | 4.73 |
| 13 | この授業は、内容を伝える為の工夫がどの程度されていたと感じますか             | 0.0     | 9.1    | 18.2    | 18.2  | 54.5 | 0  | 11 | 4.18 |
| 14 | この授業では、自分の意見を発表したり、他の人と討論する機会が設けられていましたか     | 9.1     | 0.0    | 9.1     | 36.4  | 45.5 | 0  | 11 | 4.09 |
| 15 | あなたはこの授業により、どの程度、積極的に学習する態度・意識が身についたと思いますか   | 0.0     | 0.0    | 0.0     | 18.2  | 81.8 | 0  | 11 | 4.82 |
| 16 | この授業に対する全体評価をしてみてください                        | 0.0     | 9.1    | 9.1     | 36.4  | 45.5 | 0  | 11 | 4.18 |



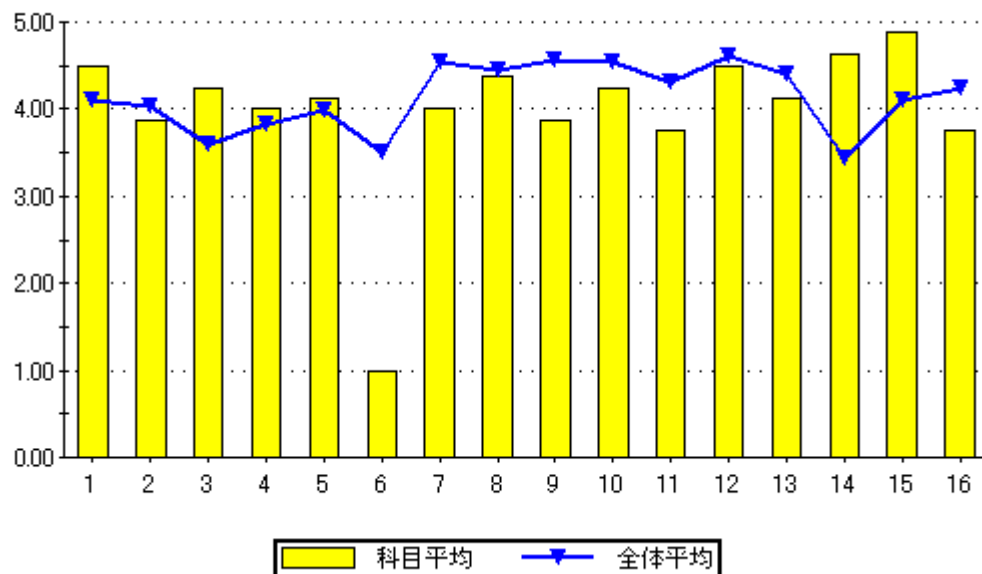
設問16のグラフ



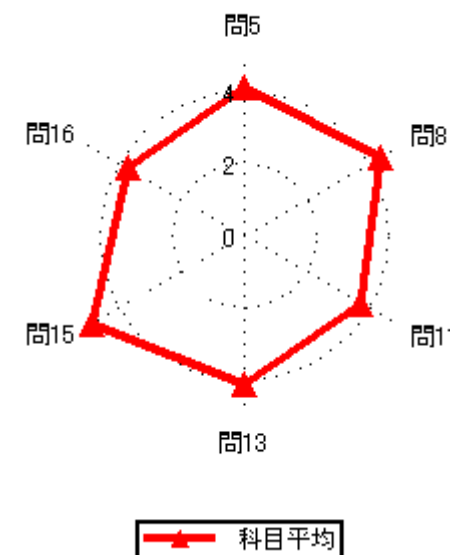
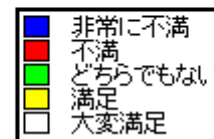
科目平均

### 集計結果表（グラフ付き）

|    | 科目名<br>514<br>インテリア建築都市デザイン演習Ⅳ               | 教員氏名<br>堀口 譲司 | 回答率 (%) |        |         |       |      | 無効 | 有効 | 平均   |
|----|--|---------------|---------|--------|---------|-------|------|----|----|------|
|    |  |               | 5       | 4      | 3       | 2     | 1    |    |    |      |
|    |  |               | いいえ     | 概ね、いいえ | どちらでもない | 概ね、はい | はい   |    |    |      |
| 1  | あなたのこの授業中の態度は、どの程度積極的かつ真剣でしたか                |               | 0.0     | 12.5   | 0.0     | 12.5  | 75.0 | 0  | 8  | 4.50 |
| 2  | この授業では、自ら学習できるように、自主学習のポイントに関する指導・指示がされましたか。 |               | 12.5    | 12.5   | 0.0     | 25.0  | 50.0 | 0  | 8  | 3.88 |
| 3  | あなたはこの授業に対して、自主学習（予習、復習）をどの程度行いましたか          |               | 12.5    | 0.0    | 0.0     | 25.0  | 62.5 | 0  | 8  | 4.25 |
| 4  | あなたがこの授業に対して、あまり自主学習を行なわなかった理由は主に次のどれですか。    |               | 0.0     | 0.0    | 0.0     | 100.0 | 0.0  | 7  | 1  | 4.00 |
| 5  | あなたはこの授業の内容を、どの程度理解しましたか                     |               | 0.0     | 12.5   | 0.0     | 50.0  | 37.5 | 0  | 8  | 4.13 |
| 6  | あなたがこの授業をあまり理解できなかった理由は主に次のどれですか             |               | 100.0   | 0.0    | 0.0     | 0.0   | 0.0  | 7  | 1  | 1.00 |
| 7  | 担当教員は授業時間を毎回適切に使って、授業をしていましたか                |               | 12.5    | 0.0    | 12.5    | 25.0  | 50.0 | 0  | 8  | 4.00 |
| 8  | 授業の担当教員の熱意は感じられましたか                          |               | 0.0     | 0.0    | 12.5    | 37.5  | 50.0 | 0  | 8  | 4.38 |
| 9  | 授業中に担当教員の声は良く聞こえましたか                         |               | 12.5    | 12.5   | 0.0     | 25.0  | 50.0 | 0  | 8  | 3.88 |
| 10 | 板書の文字やプロジェクター、配布資料等の教材は見やすく、分かり易いものでしたか      |               | 0.0     | 12.5   | 0.0     | 37.5  | 50.0 | 0  | 8  | 4.25 |
| 11 | 担当教員は学生の理解度を見ながら講義を進めていましたか                  |               | 25.0    | 0.0    | 0.0     | 25.0  | 50.0 | 0  | 8  | 3.75 |
| 12 | 学生の私語等の授業の妨げになる行為、あるいはいねむり等を担当教員は注意しましたか     |               | 0.0     | 12.5   | 0.0     | 12.5  | 75.0 | 0  | 8  | 4.50 |
| 13 | この授業は、内容を伝える為の工夫がどの程度されていたと感じますか             |               | 0.0     | 0.0    | 25.0    | 37.5  | 37.5 | 0  | 8  | 4.13 |
| 14 | この授業では、自分の意見を発表したり、他の人と討論する機会が設けられていましたか     |               | 0.0     | 0.0    | 0.0     | 37.5  | 62.5 | 0  | 8  | 4.63 |
| 15 | あなたはこの授業により、どの程度、積極的に学習する態度・意識が身についたと思いますか   |               | 0.0     | 0.0    | 0.0     | 12.5  | 87.5 | 0  | 8  | 4.88 |
| 16 | この授業に対する全体評価をしてみてください                        |               | 0.0     | 0.0    | 50.0    | 25.0  | 25.0 | 0  | 8  | 3.75 |

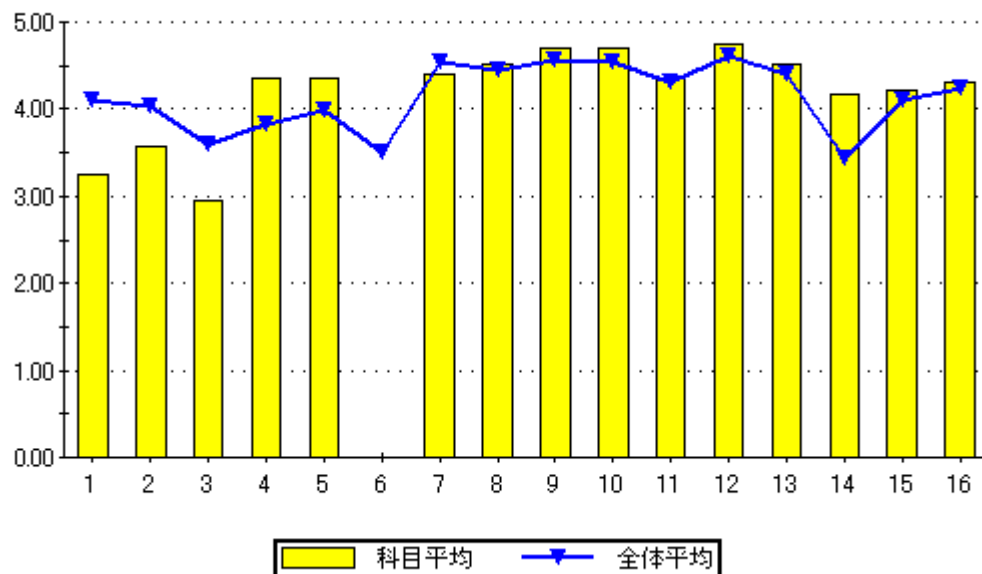


設問16のグラフ

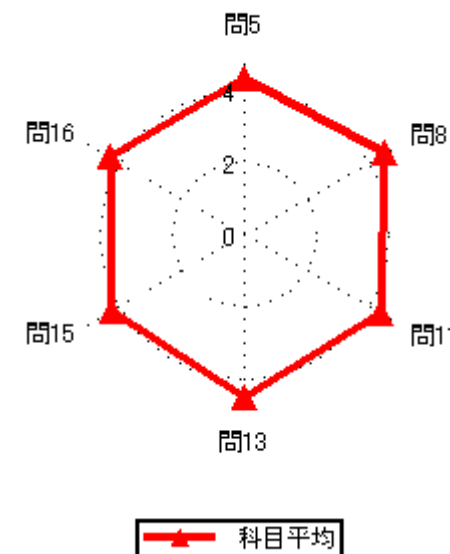
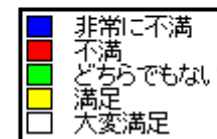
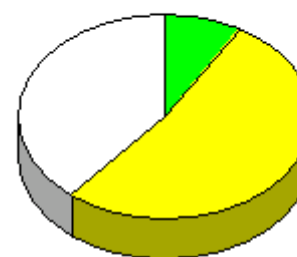


### 集計結果表（グラフ付き）

|    | 科目名<br>515<br>コンピューターリテラシー                   | 教員氏名<br>李志? | 回答率 (%) |        |         |       |      | 無効 | 有効 | 平均   |
|----|--|-------------|---------|--------|---------|-------|------|----|----|------|
|    |  |             | 5       | 4      | 3       | 2     | 1    |    |    |      |
|    |  |             | いいえ     | 概ね、いいえ | どちらでもない | 概ね、はい | はい   |    |    |      |
| 1  | あなたのこの授業中の態度は、どの程度積極的かつ真剣でしたか                |             | 0.0     | 43.5   | 17.4    | 8.7   | 30.4 | 0  | 23 | 3.26 |
| 2  | この授業では、自ら学習できるように、自主学習のポイントに関する指導・指示がされましたか。 |             | 8.7     | 21.7   | 13.0    | 17.4  | 39.1 | 0  | 23 | 3.57 |
| 3  | あなたはこの授業に対して、自主学習（予習、復習）をどの程度行いましたか          |             | 26.1    | 21.7   | 8.7     | 17.4  | 26.1 | 0  | 23 | 2.96 |
| 4  | あなたがこの授業に対して、あまり自主学習を行なわなかった理由は主に次のどれですか。    |             | 0.0     | 9.1    | 9.1     | 18.2  | 63.6 | 12 | 11 | 4.36 |
| 5  | あなたはこの授業の内容を、どの程度理解しましたか                     |             | 0.0     | 0.0    | 21.7    | 21.7  | 56.5 | 0  | 23 | 4.35 |
| 6  | あなたがこの授業をあまり理解できなかった理由は主に次のどれですか             |             | 0.0     | 0.0    | 0.0     | 0.0   | 0.0  | 23 | 0  | 0.00 |
| 7  | 担当教員は授業時間を毎回適切に使って、授業をしていましたか                |             | 0.0     | 0.0    | 4.3     | 52.2  | 43.5 | 0  | 23 | 4.39 |
| 8  | 授業の担当教員の熱意は感じられましたか                          |             | 0.0     | 0.0    | 0.0     | 47.8  | 52.2 | 0  | 23 | 4.52 |
| 9  | 授業中に担当教員の声は良く聞こえましたか                         |             | 0.0     | 0.0    | 4.3     | 21.7  | 73.9 | 0  | 23 | 4.70 |
| 10 | 板書の文字やプロジェクター、配布資料等の教材は見やすく、分かり易いものでしたか      |             | 0.0     | 0.0    | 8.7     | 13.0  | 78.3 | 0  | 23 | 4.70 |
| 11 | 担当教員は学生の理解度を見ながら講義を進めていましたか                  |             | 0.0     | 4.3    | 8.7     | 34.8  | 52.2 | 0  | 23 | 4.35 |
| 12 | 学生の私語等の授業の妨げになる行為、あるいはいねむり等を担当教員は注意しましたか     |             | 0.0     | 4.3    | 0.0     | 13.0  | 82.6 | 0  | 23 | 4.74 |
| 13 | この授業は、内容を伝える為の工夫がどの程度されていたと感じますか             |             | 0.0     | 4.3    | 8.7     | 17.4  | 69.6 | 0  | 23 | 4.52 |
| 14 | この授業では、自分の意見を発表したり、他の人と討論する機会が設けられていましたか     |             | 4.3     | 8.7    | 8.7     | 21.7  | 56.5 | 0  | 23 | 4.17 |
| 15 | あなたはこの授業により、どの程度、積極的に学習する態度・意識が身についたと思いますか   |             | 4.3     | 4.3    | 21.7    | 4.3   | 65.2 | 0  | 23 | 4.22 |
| 16 | この授業に対する全体評価をしてみてください                        |             | 0.0     | 0.0    | 8.7     | 52.2  | 39.1 | 0  | 23 | 4.30 |



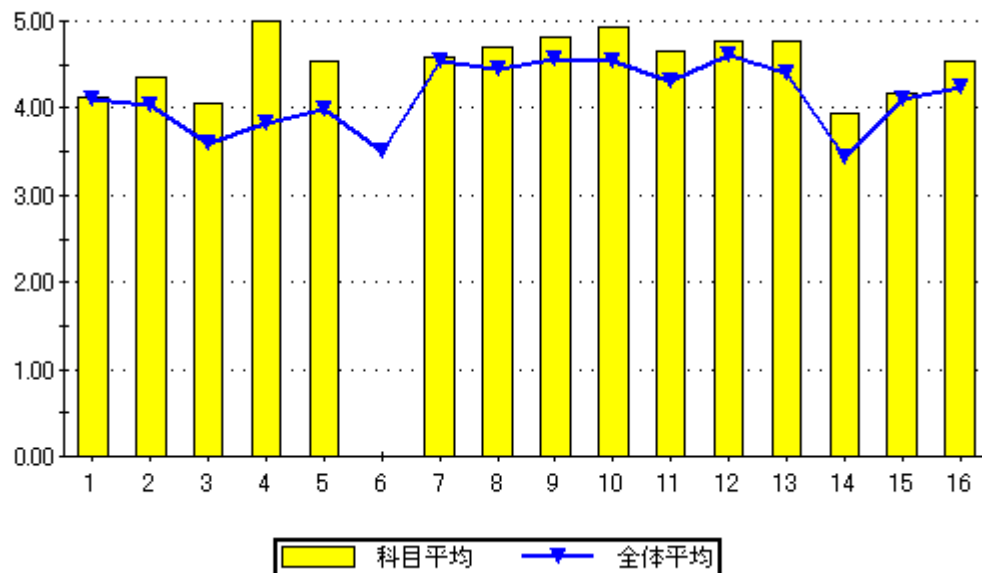
設問16のグラフ



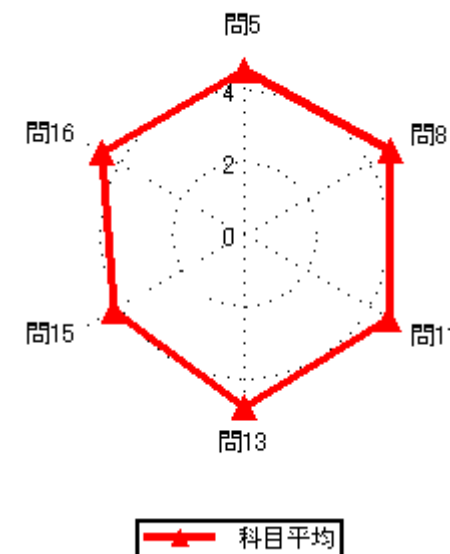
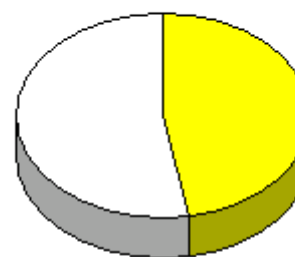
集計結果表（グラフ付き）

|      |                |
|------|----------------|
| 科目名  | 516<br>情報リテラシー |
| 教員氏名 | 李志?            |

|    |  | 回答率 (%) |        |         |       |       | 無効 | 有効 | 平均   |
|----|--|---------|--------|---------|-------|-------|----|----|------|
|    |  | 5       | 4      | 3       | 2     | 1     |    |    |      |
|    |  | いいえ     | 概ね、いいえ | どちらでもない | 概ね、はい | はい    |    |    |      |
| 1  | あなたのこの授業中の態度は、どの程度積極的かつ真剣でしたか                | 0.0     | 17.6   | 11.8    | 11.8  | 58.8  | 0  | 17 | 4.12 |
| 2  | この授業では、自ら学習できるように、自主学習のポイントに関する指導・指示がされましたか。 | 0.0     | 5.9    | 5.9     | 35.3  | 52.9  | 0  | 17 | 4.35 |
| 3  | あなたはこの授業に対して、自主学習（予習、復習）をどの程度行いましたか          | 0.0     | 5.9    | 23.5    | 29.4  | 41.2  | 0  | 17 | 4.06 |
| 4  | あなたがこの授業に対して、あまり自主学習を行なわなかった理由は主に次のどれですか。    | 0.0     | 0.0    | 0.0     | 0.0   | 100.0 | 16 | 1  | 5.00 |
| 5  | あなたはこの授業の内容を、どの程度理解しましたか                     | 0.0     | 0.0    | 0.0     | 47.1  | 52.9  | 0  | 17 | 4.53 |
| 6  | あなたがこの授業をあまり理解できなかった理由は主に次のどれですか             | 0.0     | 0.0    | 0.0     | 0.0   | 0.0   | 17 | 0  | 0.00 |
| 7  | 担当教員は授業時間を毎回適切に使って、授業をしていましたか                | 0.0     | 0.0    | 0.0     | 41.2  | 58.8  | 0  | 17 | 4.59 |
| 8  | 授業の担当教員の熱意は感じられましたか                          | 0.0     | 0.0    | 0.0     | 29.4  | 70.6  | 0  | 17 | 4.71 |
| 9  | 授業中に担当教員の声は良く聞こえましたか                         | 0.0     | 0.0    | 0.0     | 17.6  | 82.4  | 0  | 17 | 4.82 |
| 10 | 板書の文字やプロジェクター、配布資料等の教材は見やすく、分かり易いものでしたか      | 0.0     | 0.0    | 0.0     | 5.9   | 94.1  | 0  | 17 | 4.94 |
| 11 | 担当教員は学生の理解度を見ながら講義を進めていましたか                  | 0.0     | 0.0    | 0.0     | 35.3  | 64.7  | 0  | 17 | 4.65 |
| 12 | 学生の私語等の授業の妨げになる行為、あるいはいねむり等を担当教員は注意しましたか     | 0.0     | 0.0    | 0.0     | 23.5  | 76.5  | 0  | 17 | 4.76 |
| 13 | この授業は、内容を伝える為の工夫がどの程度されていたと感じますか             | 0.0     | 0.0    | 0.0     | 23.5  | 76.5  | 0  | 17 | 4.76 |
| 14 | この授業では、自分の意見を発表したり、他の人と討論する機会が設けられていましたか     | 0.0     | 17.6   | 17.6    | 17.6  | 47.1  | 0  | 17 | 3.94 |
| 15 | あなたはこの授業により、どの程度、積極的に学習する態度・意識が身についたと思いますか   | 5.9     | 5.9    | 5.9     | 29.4  | 52.9  | 0  | 17 | 4.18 |
| 16 | この授業に対する全体評価をしてみてください                        | 0.0     | 0.0    | 0.0     | 47.1  | 52.9  | 0  | 17 | 4.53 |



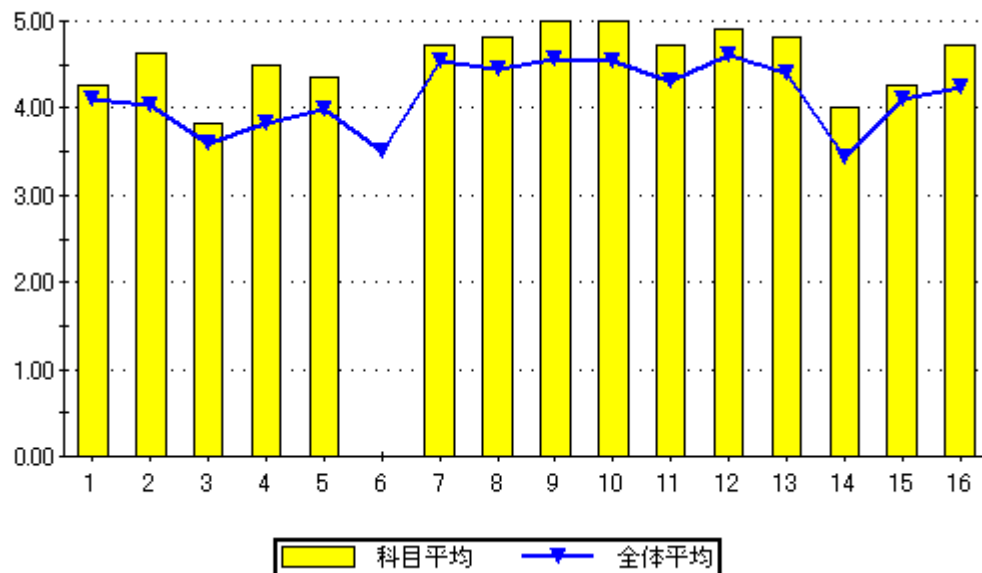
設問16のグラフ



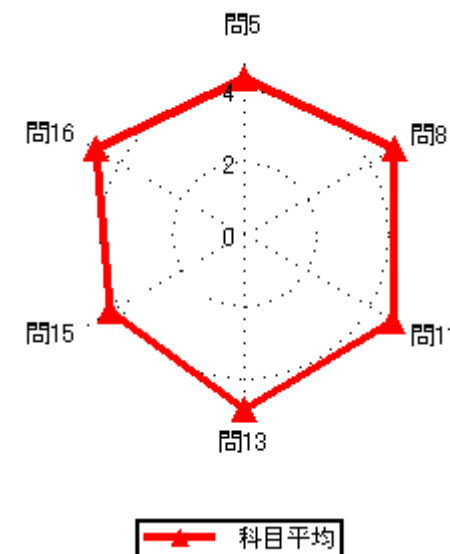
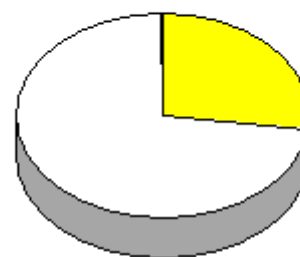
集計結果表（グラフ付き）

|      |                |
|------|----------------|
| 科目名  | 517<br>建築3 DCG |
| 教員氏名 | 李志?            |

|    |  | 回答率 (%) |        |         |       |       | 無効 | 有効 | 平均   |
|----|--|---------|--------|---------|-------|-------|----|----|------|
|    |  | 5       | 4      | 3       | 2     | 1     |    |    |      |
|    |  | いいえ     | 概ね、いいえ | どちらでもない | 概ね、はい | はい    |    |    |      |
| 1  | あなたのこの授業中の態度は、どの程度積極的かつ真剣でしたか                | 0.0     | 9.1    | 18.2    | 9.1   | 63.6  | 0  | 11 | 4.27 |
| 2  | この授業では、自ら学習できるように、自主学習のポイントに関する指導・指示がされましたか。 | 0.0     | 0.0    | 0.0     | 36.4  | 63.6  | 0  | 11 | 4.64 |
| 3  | あなたはこの授業に対して、自主学習（予習、復習）をどの程度行いましたか          | 0.0     | 18.2   | 18.2    | 27.3  | 36.4  | 0  | 11 | 3.82 |
| 4  | あなたがこの授業に対して、あまり自主学習を行なわなかった理由は主に次のどれですか。    | 0.0     | 0.0    | 0.0     | 50.0  | 50.0  | 9  | 2  | 4.50 |
| 5  | あなたはこの授業の内容を、どの程度理解しましたか                     | 0.0     | 0.0    | 18.2    | 27.3  | 54.5  | 0  | 11 | 4.36 |
| 6  | あなたがこの授業をあまり理解できなかった理由は主に次のどれですか             | 0.0     | 0.0    | 0.0     | 0.0   | 0.0   | 11 | 0  | 0.00 |
| 7  | 担当教員は授業時間を毎回適切に使って、授業をしていましたか                | 0.0     | 0.0    | 0.0     | 27.3  | 72.7  | 0  | 11 | 4.73 |
| 8  | 授業の担当教員の熱意は感じられましたか                          | 0.0     | 0.0    | 0.0     | 18.2  | 81.8  | 0  | 11 | 4.82 |
| 9  | 授業中に担当教員の声は良く聞こえましたか                         | 0.0     | 0.0    | 0.0     | 0.0   | 100.0 | 0  | 11 | 5.00 |
| 10 | 板書の文字やプロジェクター、配布資料等の教材は見やすく、分かり易いものでしたか      | 0.0     | 0.0    | 0.0     | 0.0   | 100.0 | 0  | 11 | 5.00 |
| 11 | 担当教員は学生の理解度を見ながら講義を進めていましたか                  | 0.0     | 0.0    | 0.0     | 27.3  | 72.7  | 0  | 11 | 4.73 |
| 12 | 学生の私語等の授業の妨げになる行為、あるいはいねむり等を担当教員は注意しましたか     | 0.0     | 0.0    | 0.0     | 9.1   | 90.9  | 0  | 11 | 4.91 |
| 13 | この授業は、内容を伝える為の工夫がどの程度されていたと感じますか             | 0.0     | 0.0    | 0.0     | 18.2  | 81.8  | 0  | 11 | 4.82 |
| 14 | この授業では、自分の意見を発表したり、他の人と討論する機会が設けられていましたか     | 0.0     | 0.0    | 27.3    | 45.5  | 27.3  | 0  | 11 | 4.00 |
| 15 | あなたはこの授業により、どの程度、積極的に学習する態度・意識が身についたと思いますか   | 0.0     | 9.1    | 9.1     | 27.3  | 54.5  | 0  | 11 | 4.27 |
| 16 | この授業に対する全体評価をしてみてください                        | 0.0     | 0.0    | 0.0     | 27.3  | 72.7  | 0  | 11 | 4.73 |



設問16のグラフ

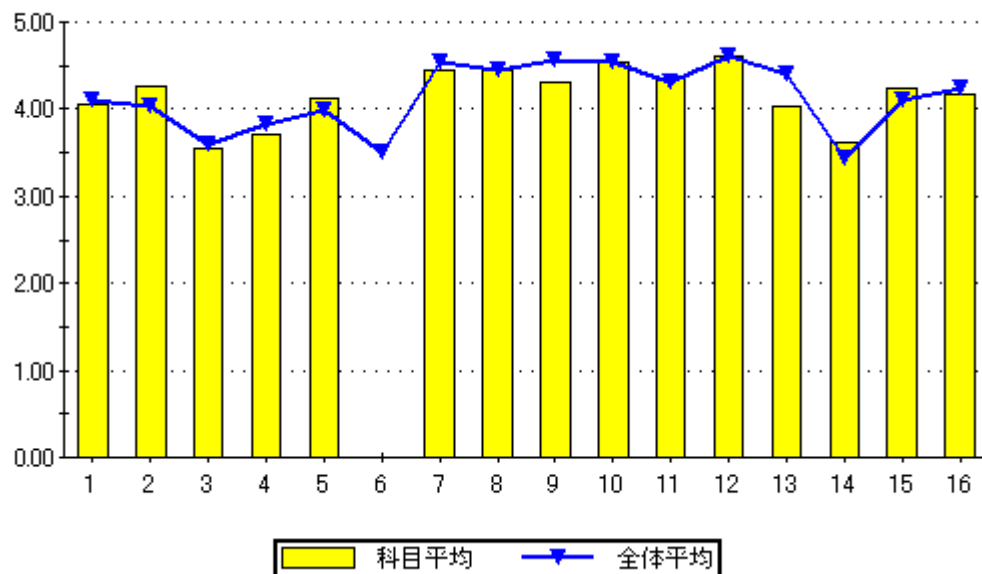




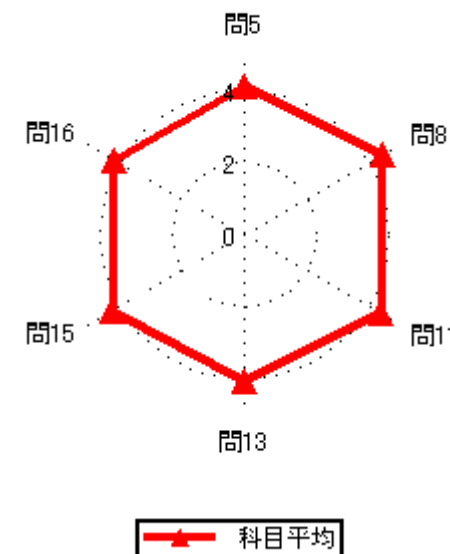
集計結果表（グラフ付き）

|      |             |
|------|-------------|
| 科目名  | 518<br>基礎製図 |
| 教員氏名 | 李志?         |

|    |  | 回答率 (%) |        |         |       |      | 無効 | 有効 | 平均   |
|----|--|---------|--------|---------|-------|------|----|----|------|
|    |  | 5       | 4      | 3       | 2     | 1    |    |    |      |
|    |  | いいえ     | 概ね、いいえ | どちらでもない | 概ね、はい | はい   |    |    |      |
| 1  | あなたのこの授業中の態度は、どの程度積極的かつ真剣でしたか                | 0.0     | 25.8   | 6.5     | 3.2   | 64.5 | 0  | 31 | 4.06 |
| 2  | この授業では、自ら学習できるように、自主学習のポイントに関する指導・指示がされましたか。 | 0.0     | 6.5    | 12.9    | 29.0  | 51.6 | 0  | 31 | 4.26 |
| 3  | あなたはこの授業に対して、自主学習（予習、復習）をどの程度行いましたか          | 3.2     | 19.4   | 16.1    | 41.9  | 19.4 | 0  | 31 | 3.55 |
| 4  | あなたがこの授業に対して、あまり自主学習を行なわなかった理由は主に次のどれですか。    | 0.0     | 14.3   | 42.9    | 0.0   | 42.9 | 24 | 7  | 3.71 |
| 5  | あなたはこの授業の内容を、どの程度理解しましたか                     | 0.0     | 0.0    | 22.6    | 41.9  | 35.5 | 0  | 31 | 4.13 |
| 6  | あなたがこの授業をあまり理解できなかった理由は主に次のどれですか             | 0.0     | 0.0    | 0.0     | 0.0   | 0.0  | 31 | 0  | 0.00 |
| 7  | 担当教員は授業時間を毎回適切に使って、授業をしていましたか                | 0.0     | 0.0    | 0.0     | 54.8  | 45.2 | 0  | 31 | 4.45 |
| 8  | 授業の担当教員の熱意は感じられましたか                          | 0.0     | 3.2    | 0.0     | 45.2  | 51.6 | 0  | 31 | 4.45 |
| 9  | 授業中に担当教員の声は良く聞こえましたか                         | 0.0     | 6.5    | 12.9    | 22.6  | 58.1 | 0  | 31 | 4.32 |
| 10 | 板書の文字やプロジェクター、配布資料等の教材は見やすく、分かり易いものでしたか      | 3.2     | 6.5    | 3.2     | 6.5   | 80.6 | 0  | 31 | 4.55 |
| 11 | 担当教員は学生の理解度を見ながら講義を進めていましたか                  | 0.0     | 3.2    | 12.9    | 29.0  | 54.8 | 0  | 31 | 4.35 |
| 12 | 学生の私語等の授業の妨げになる行為、あるいはいねむり等を担当教員は注意しましたか     | 0.0     | 6.5    | 3.2     | 12.9  | 77.4 | 0  | 31 | 4.61 |
| 13 | この授業は、内容を伝える為の工夫がどの程度されていたと感じますか             | 3.2     | 3.2    | 22.6    | 29.0  | 41.9 | 0  | 31 | 4.03 |
| 14 | この授業では、自分の意見を発表したり、他の人と討論する機会が設けられていましたか     | 6.5     | 19.4   | 16.1    | 22.6  | 35.5 | 0  | 31 | 3.61 |
| 15 | あなたはこの授業により、どの程度、積極的に学習する態度・意識が身についたと思いますか   | 6.5     | 3.2    | 12.9    | 16.1  | 61.3 | 0  | 31 | 4.23 |
| 16 | この授業に対する全体評価をしてみてください                        | 0.0     | 3.2    | 9.7     | 54.8  | 32.3 | 0  | 31 | 4.16 |

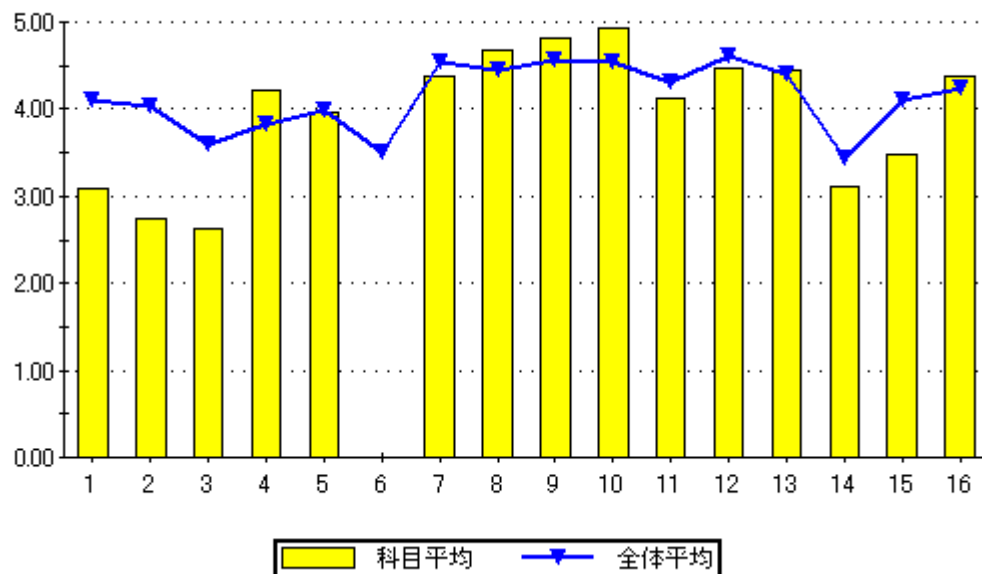


設問16のグラフ

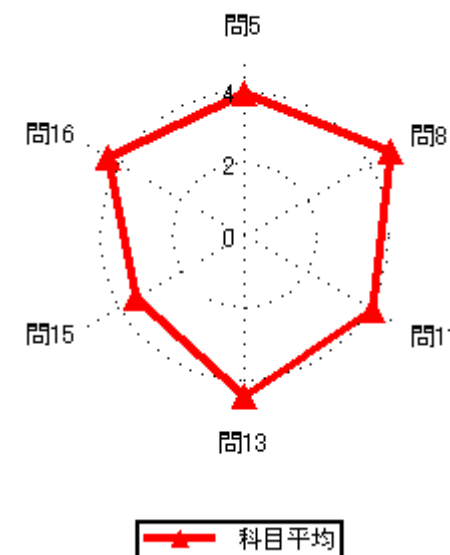
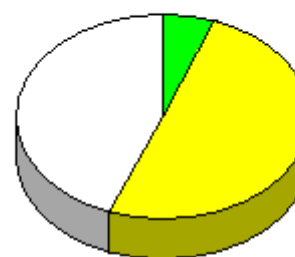


### 集計結果表（グラフ付き）

|    | 科目名<br>519<br>建築工学基礎概論                       | 教員氏名<br>李志? | 回答率 (%)  |             |              |            |         | 無効 | 有効 | 平均   |
|----|--|-------------|----------|-------------|--------------|------------|---------|----|----|------|
|    |  |             | 5<br>いいえ | 4<br>概ね、いいえ | 3<br>どちらでもない | 2<br>概ね、はい | 1<br>はい |    |    |      |
| 1  | あなたのこの授業中の態度は、どの程度積極的かつ真剣でしたか                |             | 0.0      | 58.8        | 2.9          | 8.8        | 29.4    | 0  | 34 | 3.09 |
| 2  | この授業では、自ら学習できるように、自主学習のポイントに関する指導・指示がされましたか。 |             | 47.1     | 5.9         | 5.9          | 8.8        | 32.4    | 0  | 34 | 2.74 |
| 3  | あなたはこの授業に対して、自主学習（予習、復習）をどの程度行いましたか          |             | 47.1     | 5.9         | 14.7         | 2.9        | 29.4    | 0  | 34 | 2.62 |
| 4  | あなたがこの授業に対して、あまり自主学習を行なわなかった理由は主に次のどれですか。    |             | 0.0      | 5.6         | 27.8         | 5.6        | 61.1    | 16 | 18 | 4.22 |
| 5  | あなたはこの授業の内容を、どの程度理解しましたか                     |             | 0.0      | 0.0         | 38.2         | 26.5       | 35.3    | 0  | 34 | 3.97 |
| 6  | あなたがこの授業をあまり理解できなかった理由は主に次のどれですか             |             | 0.0      | 0.0         | 0.0          | 0.0        | 0.0     | 34 | 0  | 0.00 |
| 7  | 担当教員は授業時間を毎回適切に使って、授業をしていましたか                |             | 0.0      | 0.0         | 8.8          | 44.1       | 47.1    | 0  | 34 | 4.38 |
| 8  | 授業の担当教員の熱意は感じられましたか                          |             | 0.0      | 0.0         | 0.0          | 32.4       | 67.6    | 0  | 34 | 4.68 |
| 9  | 授業中に担当教員の声は良く聞こえましたか                         |             | 0.0      | 0.0         | 2.9          | 11.8       | 85.3    | 0  | 34 | 4.82 |
| 10 | 板書の文字やプロジェクター、配布資料等の教材は見やすく、分かり易いものでしたか      |             | 0.0      | 0.0         | 2.9          | 0.0        | 97.1    | 0  | 34 | 4.94 |
| 11 | 担当教員は学生の理解度を見ながら講義を進めていましたか                  |             | 5.9      | 11.8        | 8.8          | 11.8       | 61.8    | 0  | 34 | 4.12 |
| 12 | 学生の私語等の授業の妨げになる行為、あるいはいねむり等を担当教員は注意しましたか     |             | 8.8      | 2.9         | 0.0          | 8.8        | 79.4    | 0  | 34 | 4.47 |
| 13 | この授業は、内容を伝える為の工夫がどの程度されていたと感じますか             |             | 0.0      | 0.0         | 14.7         | 26.5       | 58.8    | 0  | 34 | 4.44 |
| 14 | この授業では、自分の意見を発表したり、他の人と討論する機会が設けられていましたか     |             | 32.4     | 8.8         | 11.8         | 8.8        | 38.2    | 0  | 34 | 3.12 |
| 15 | あなたはこの授業により、どの程度、積極的に学習する態度・意識が身についたと思いますか   |             | 26.5     | 11.8        | 2.9          | 5.9        | 52.9    | 0  | 34 | 3.47 |
| 16 | この授業に対する全体評価をしてみてください                        |             | 0.0      | 0.0         | 5.9          | 50.0       | 44.1    | 0  | 34 | 4.38 |

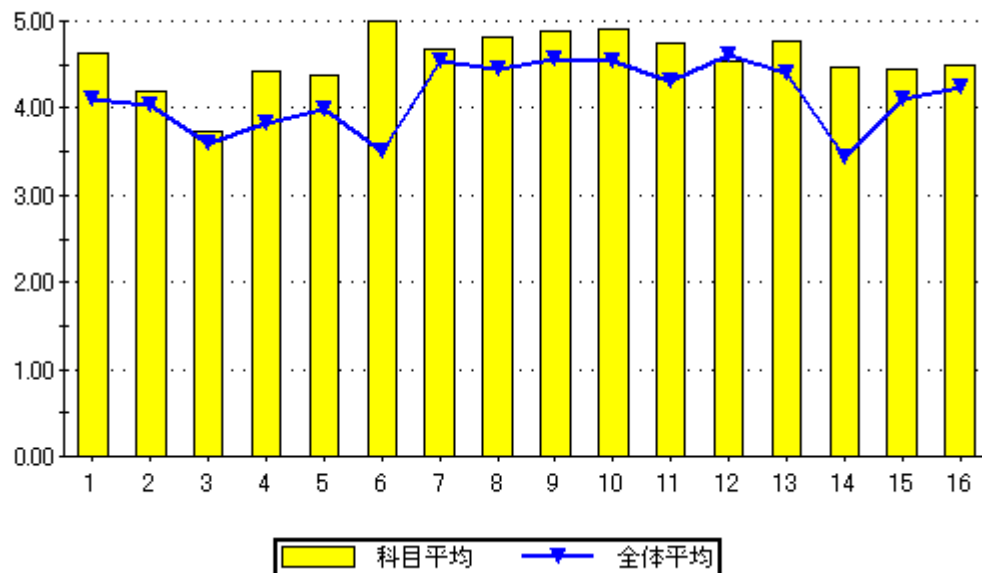


設問16のグラフ

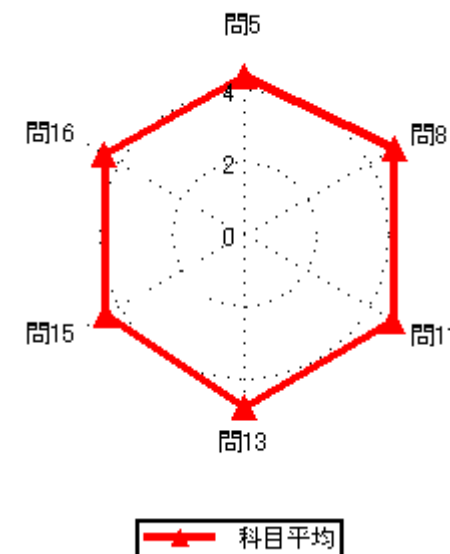
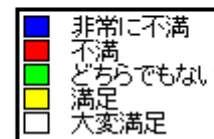


### 集計結果表（グラフ付き）

|    | 科目名<br>601<br>Freshman English I             | 教員氏名<br>ケラウェイ 宏子 | 回答率 (%)  |             |              |            |         | 無効 | 有効   | 平均 |
|----|--|------------------|----------|-------------|--------------|------------|---------|----|------|----|
|    |  |                  | 5<br>いいえ | 4<br>概ね、いいえ | 3<br>どちらでもない | 2<br>概ね、はい | 1<br>はい |    |      |    |
| 1  | あなたのこの授業中の態度は、どの程度積極的かつ真剣でしたか                | 0.0              | 1.4      | 11.1        | 9.7          | 77.8       | 0       | 72 | 4.64 |    |
| 2  | この授業では、自ら学習できるように、自主学習のポイントに関する指導・指示がされましたか。 | 2.8              | 5.6      | 11.1        | 30.6         | 50.0       | 0       | 72 | 4.19 |    |
| 3  | あなたはこの授業に対して、自主学習（予習、復習）をどの程度行いましたか          | 2.8              | 6.9      | 23.6        | 47.2         | 19.4       | 0       | 72 | 3.74 |    |
| 4  | あなたがこの授業に対して、あまり自主学習を行なわなかった理由は主に次のどれですか。    | 0.0              | 0.0      | 14.3        | 28.6         | 57.1       | 65      | 7  | 4.43 |    |
| 5  | あなたはこの授業の内容を、どの程度理解しましたか                     | 0.0              | 1.4      | 8.3         | 41.7         | 48.6       | 0       | 72 | 4.38 |    |
| 6  | あなたがこの授業をあまり理解できなかった理由は主に次のどれですか             | 0.0              | 0.0      | 0.0         | 0.0          | 100.0      | 71      | 1  | 5.00 |    |
| 7  | 担当教員は授業時間を毎回適切に使って、授業をしていましたか                | 0.0              | 0.0      | 1.4         | 29.2         | 69.4       | 0       | 72 | 4.68 |    |
| 8  | 授業の担当教員の熱意は感じられましたか                          | 0.0              | 0.0      | 4.2         | 11.1         | 84.7       | 0       | 72 | 4.81 |    |
| 9  | 授業中に担当教員の声は良く聞こえましたか                         | 0.0              | 1.4      | 1.4         | 5.6          | 91.7       | 0       | 72 | 4.88 |    |
| 10 | 板書の文字やプロジェクター、配布資料等の教材は見やすく、分かり易いものでしたか      | 0.0              | 0.0      | 2.8         | 4.2          | 93.1       | 0       | 72 | 4.90 |    |
| 11 | 担当教員は学生の理解度を見ながら講義を進めていましたか                  | 0.0              | 1.4      | 2.8         | 16.7         | 79.2       | 0       | 72 | 4.74 |    |
| 12 | 学生の私語等の授業の妨げになる行為、あるいはいねむり等を担当教員は注意しましたか     | 1.4              | 6.9      | 4.2         | 11.1         | 76.4       | 0       | 72 | 4.54 |    |
| 13 | この授業は、内容を伝える為の工夫がどの程度されていたと感じますか             | 1.4              | 0.0      | 1.4         | 15.3         | 81.9       | 0       | 72 | 4.76 |    |
| 14 | この授業では、自分の意見を発表したり、他の人と討論する機会が設けられていましたか     | 0.0              | 0.0      | 9.7         | 33.3         | 56.9       | 0       | 72 | 4.47 |    |
| 15 | あなたはこの授業により、どの程度、積極的に学習する態度・意識が身についたと思いますか   | 2.8              | 4.2      | 4.2         | 23.6         | 65.3       | 0       | 72 | 4.44 |    |
| 16 | この授業に対する全体評価をしてみてください                        | 0.0              | 1.4      | 6.9         | 31.9         | 59.7       | 0       | 72 | 4.50 |    |



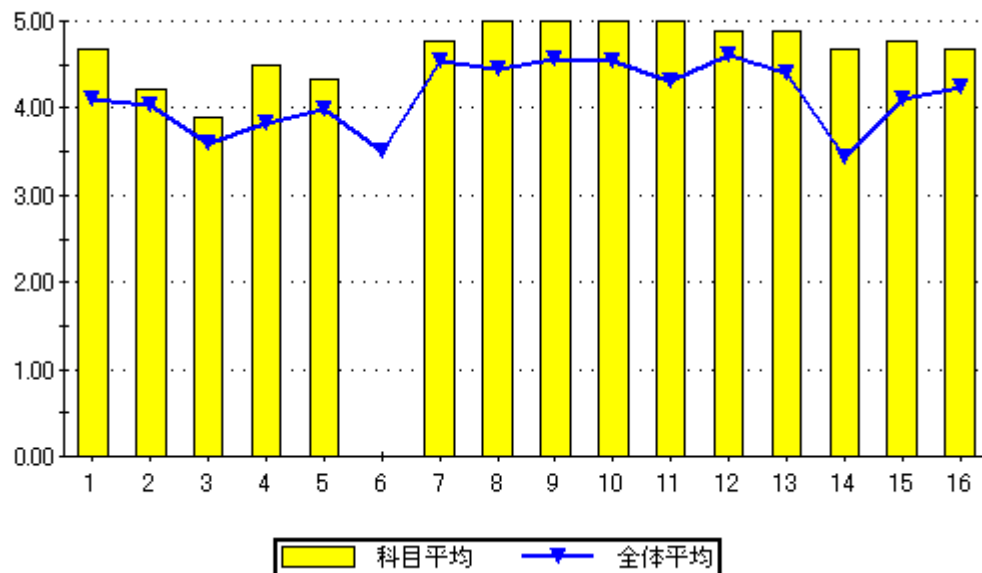
設問16のグラフ



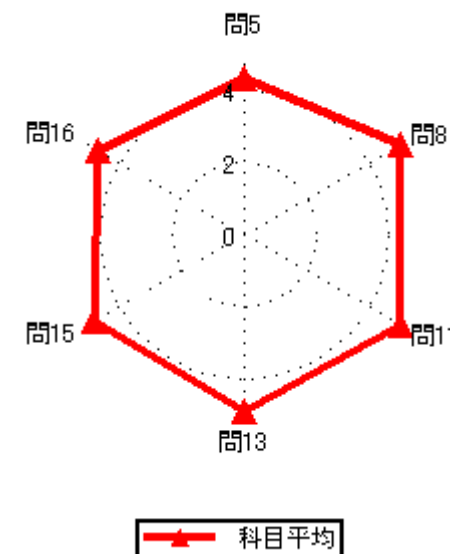
### 集計結果表（グラフ付き）

|      |               |
|------|---------------|
| 科目名  | 602<br>総合英語 I |
| 教員氏名 | ケラウェイ 宏子      |

|    |  | 回答率 (%) |        |         |       |       | 無効 | 有効 | 平均   |
|----|--|---------|--------|---------|-------|-------|----|----|------|
|    |  | 5       | 4      | 3       | 2     | 1     |    |    |      |
|    |  | いいえ     | 概ね、いいえ | どちらでもない | 概ね、はい | はい    |    |    |      |
| 1  | あなたのこの授業中の態度は、どの程度積極的かつ真剣でしたか                | 0.0     | 0.0    | 11.1    | 11.1  | 77.8  | 0  | 9  | 4.67 |
| 2  | この授業では、自ら学習できるように、自主学習のポイントに関する指導・指示がされましたか。 | 0.0     | 22.2   | 0.0     | 11.1  | 66.7  | 0  | 9  | 4.22 |
| 3  | あなたはこの授業に対して、自主学習（予習、復習）をどの程度行いましたか          | 0.0     | 22.2   | 11.1    | 22.2  | 44.4  | 0  | 9  | 3.89 |
| 4  | あなたがこの授業に対して、あまり自主学習を行なわなかった理由は主に次のどれですか。    | 0.0     | 0.0    | 0.0     | 50.0  | 50.0  | 7  | 2  | 4.50 |
| 5  | あなたはこの授業の内容を、どの程度理解しましたか                     | 0.0     | 0.0    | 0.0     | 66.7  | 33.3  | 0  | 9  | 4.33 |
| 6  | あなたがこの授業をあまり理解できなかった理由は主に次のどれですか             | 0.0     | 0.0    | 0.0     | 0.0   | 0.0   | 9  | 0  | 0.00 |
| 7  | 担当教員は授業時間を毎回適切に使って、授業をしていましたか                | 0.0     | 0.0    | 0.0     | 22.2  | 77.8  | 0  | 9  | 4.78 |
| 8  | 授業の担当教員の熱意は感じられましたか                          | 0.0     | 0.0    | 0.0     | 0.0   | 100.0 | 0  | 9  | 5.00 |
| 9  | 授業中に担当教員の声は良く聞こえましたか                         | 0.0     | 0.0    | 0.0     | 0.0   | 100.0 | 0  | 9  | 5.00 |
| 10 | 板書の文字やプロジェクター、配布資料等の教材は見やすく、分かり易いものでしたか      | 0.0     | 0.0    | 0.0     | 0.0   | 100.0 | 0  | 9  | 5.00 |
| 11 | 担当教員は学生の理解度を見ながら講義を進めていましたか                  | 0.0     | 0.0    | 0.0     | 0.0   | 100.0 | 0  | 9  | 5.00 |
| 12 | 学生の私語等の授業の妨げになる行為、あるいはいねむり等を担当教員は注意しましたか     | 0.0     | 0.0    | 0.0     | 11.1  | 88.9  | 0  | 9  | 4.89 |
| 13 | この授業は、内容を伝える為の工夫がどの程度されていたと感じますか             | 0.0     | 0.0    | 0.0     | 11.1  | 88.9  | 0  | 9  | 4.89 |
| 14 | この授業では、自分の意見を発表したり、他の人と討論する機会が設けられていましたか     | 0.0     | 0.0    | 11.1    | 11.1  | 77.8  | 0  | 9  | 4.67 |
| 15 | あなたはこの授業により、どの程度、積極的に学習する態度・意識が身についたと思いますか   | 0.0     | 0.0    | 0.0     | 22.2  | 77.8  | 0  | 9  | 4.78 |
| 16 | この授業に対する全体評価をしてみてください                        | 0.0     | 0.0    | 0.0     | 33.3  | 66.7  | 0  | 9  | 4.67 |

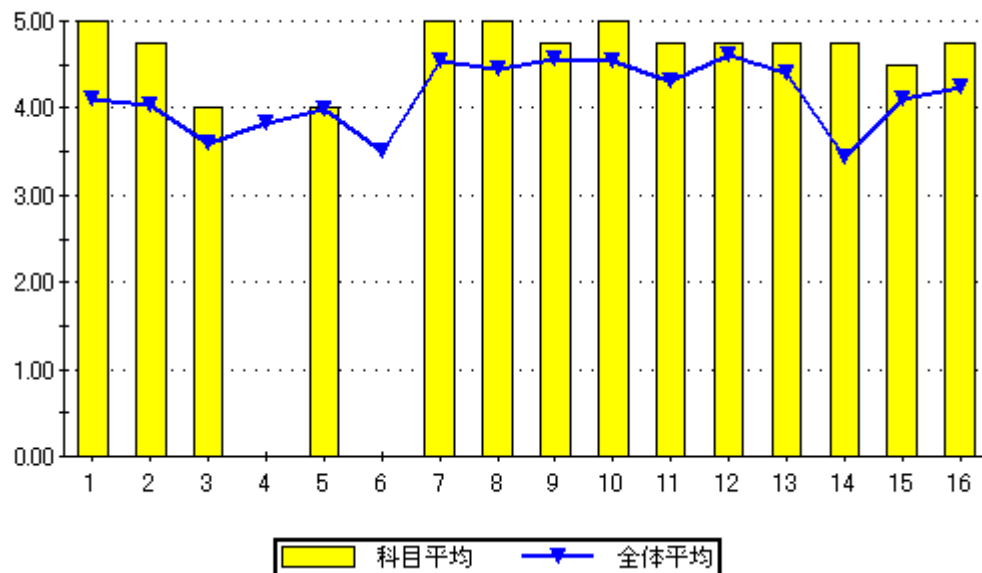


設問16のグラフ

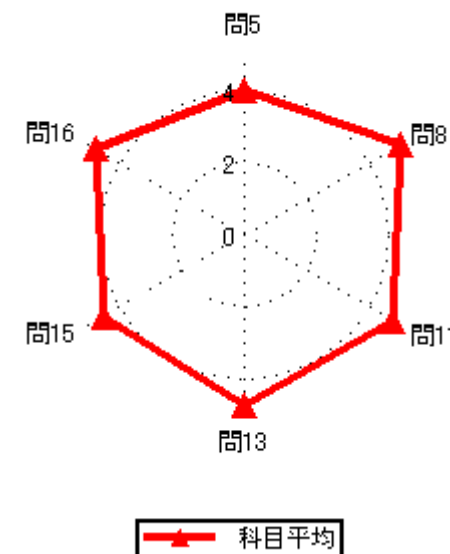
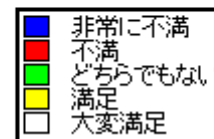
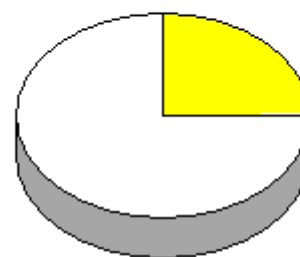


### 集計結果表（グラフ付き）

|    | 科目名  | 603<br>ビジネス英語 I | 教員氏名 | ケラウェイ 宏子 | 回答率 (%) |        |         |       |      | 無効 | 有効 | 平均 |
|----|--|-----------------|------|----------|---------|--------|---------|-------|------|----|----|----|
|    |  |                 |      |          | 5       | 4      | 3       | 2     | 1    |    |    |    |
|    |  |                 |      |          | いいえ     | 概ね、いいえ | どちらでもない | 概ね、はい | はい   |    |    |    |
| 1  | あなたのこの授業中の態度は、どの程度積極的かつ真剣でしたか                | 0.0             | 0.0  | 0.0      | 0.0     | 100.0  | 0       | 4     | 5.00 |    |    |    |
| 2  | この授業では、自ら学習できるように、自主学習のポイントに関する指導・指示がされましたか。 | 0.0             | 0.0  | 0.0      | 25.0    | 75.0   | 0       | 4     | 4.75 |    |    |    |
| 3  | あなたはこの授業に対して、自主学習（予習、復習）をどの程度行いましたか          | 0.0             | 0.0  | 25.0     | 50.0    | 25.0   | 0       | 4     | 4.00 |    |    |    |
| 4  | あなたがこの授業に対して、あまり自主学習を行なわなかった理由は主に次のどれですか。    | 0.0             | 0.0  | 0.0      | 0.0     | 0.0    | 4       | 0     | 0.00 |    |    |    |
| 5  | あなたはこの授業の内容を、どの程度理解しましたか                     | 0.0             | 0.0  | 25.0     | 50.0    | 25.0   | 0       | 4     | 4.00 |    |    |    |
| 6  | あなたがこの授業をあまり理解できなかった理由は主に次のどれですか             | 0.0             | 0.0  | 0.0      | 0.0     | 0.0    | 4       | 0     | 0.00 |    |    |    |
| 7  | 担当教員は授業時間を毎回適切に使って、授業をしていましたか                | 0.0             | 0.0  | 0.0      | 0.0     | 100.0  | 0       | 4     | 5.00 |    |    |    |
| 8  | 授業の担当教員の熱意は感じられましたか                          | 0.0             | 0.0  | 0.0      | 0.0     | 100.0  | 0       | 4     | 5.00 |    |    |    |
| 9  | 授業中に担当教員の声は良く聞こえましたか                         | 0.0             | 0.0  | 0.0      | 25.0    | 75.0   | 0       | 4     | 4.75 |    |    |    |
| 10 | 板書の文字やプロジェクター、配布資料等の教材は見やすく、分かり易いものでしたか      | 0.0             | 0.0  | 0.0      | 0.0     | 100.0  | 0       | 4     | 5.00 |    |    |    |
| 11 | 担当教員は学生の理解度を見ながら講義を進めていましたか                  | 0.0             | 0.0  | 0.0      | 25.0    | 75.0   | 0       | 4     | 4.75 |    |    |    |
| 12 | 学生の私語等の授業の妨げになる行為、あるいはいねむり等を担当教員は注意しましたか     | 0.0             | 0.0  | 0.0      | 25.0    | 75.0   | 0       | 4     | 4.75 |    |    |    |
| 13 | この授業は、内容を伝える為の工夫がどの程度されていたと感じますか             | 0.0             | 0.0  | 0.0      | 25.0    | 75.0   | 0       | 4     | 4.75 |    |    |    |
| 14 | この授業では、自分の意見を発表したり、他の人と討論する機会が設けられていましたか     | 0.0             | 0.0  | 0.0      | 25.0    | 75.0   | 0       | 4     | 4.75 |    |    |    |
| 15 | あなたはこの授業により、どの程度、積極的に学習する態度・意識が身についたと思いますか   | 0.0             | 0.0  | 25.0     | 0.0     | 75.0   | 0       | 4     | 4.50 |    |    |    |
| 16 | この授業に対する全体評価をしてみてください                        | 0.0             | 0.0  | 0.0      | 25.0    | 75.0   | 0       | 4     | 4.75 |    |    |    |



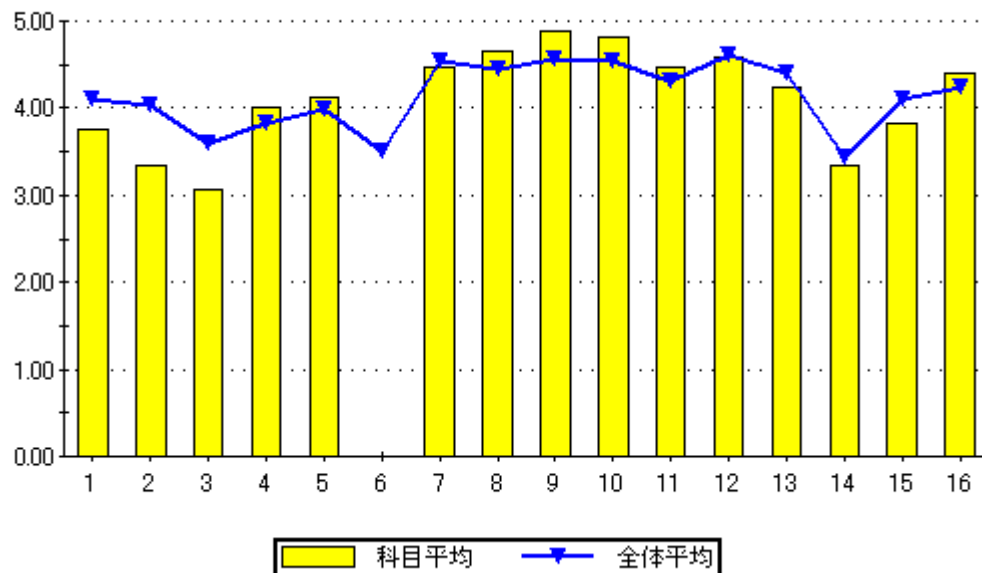
設問16のグラフ



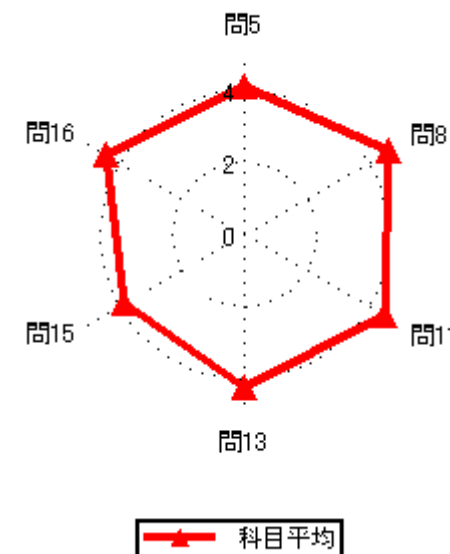
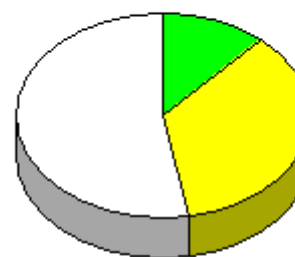
集計結果表（グラフ付き）

|      |             |
|------|-------------|
| 科目名  | 605<br>教育相談 |
| 教員氏名 | 永田 正明       |

|    |  | 回答率 (%) |        |         |       |      | 無効 | 有効 | 平均   |
|----|--|---------|--------|---------|-------|------|----|----|------|
|    |  | 5       | 4      | 3       | 2     | 1    |    |    |      |
|    |  | いいえ     | 概ね、いいえ | どちらでもない | 概ね、はい | はい   |    |    |      |
| 1  | あなたのこの授業中の態度は、どの程度積極的かつ真剣でしたか                | 0.0     | 23.5   | 23.5    | 5.9   | 47.1 | 0  | 17 | 3.76 |
| 2  | この授業では、自ら学習できるように、自主学習のポイントに関する指導・指示がされましたか。 | 11.8    | 17.6   | 17.6    | 29.4  | 23.5 | 0  | 17 | 3.35 |
| 3  | あなたはこの授業に対して、自主学習（予習、復習）をどの程度行いましたか          | 29.4    | 11.8   | 5.9     | 29.4  | 23.5 | 0  | 17 | 3.06 |
| 4  | あなたがこの授業に対して、あまり自主学習を行なわなかった理由は主に次のどれですか。    | 0.0     | 0.0    | 28.6    | 42.9  | 28.6 | 10 | 7  | 4.00 |
| 5  | あなたはこの授業の内容を、どの程度理解しましたか                     | 0.0     | 0.0    | 29.4    | 29.4  | 41.2 | 0  | 17 | 4.12 |
| 6  | あなたがこの授業をあまり理解できなかった理由は主に次のどれですか             | 0.0     | 0.0    | 0.0     | 0.0   | 0.0  | 17 | 0  | 0.00 |
| 7  | 担当教員は授業時間を毎回適切に使って、授業をしていましたか                | 0.0     | 0.0    | 0.0     | 52.9  | 47.1 | 0  | 17 | 4.47 |
| 8  | 授業の担当教員の熱意は感じられましたか                          | 0.0     | 0.0    | 0.0     | 35.3  | 64.7 | 0  | 17 | 4.65 |
| 9  | 授業中に担当教員の声は良く聞こえましたか                         | 0.0     | 0.0    | 0.0     | 11.8  | 88.2 | 0  | 17 | 4.88 |
| 10 | 板書の文字やプロジェクター、配布資料等の教材は見やすく、分かり易いものでしたか      | 0.0     | 0.0    | 0.0     | 17.6  | 82.4 | 0  | 17 | 4.82 |
| 11 | 担当教員は学生の理解度を見ながら講義を進めていましたか                  | 0.0     | 5.9    | 0.0     | 35.3  | 58.8 | 0  | 17 | 4.47 |
| 12 | 学生の私語等の授業の妨げになる行為、あるいはいねむり等を担当教員は注意しましたか     | 5.9     | 5.9    | 0.0     | 0.0   | 88.2 | 0  | 17 | 4.59 |
| 13 | この授業は、内容を伝える為の工夫がどの程度されていたと感じますか             | 0.0     | 0.0    | 29.4    | 17.6  | 52.9 | 0  | 17 | 4.24 |
| 14 | この授業では、自分の意見を発表したり、他の人と討論する機会が設けられていましたか     | 17.6    | 17.6   | 11.8    | 17.6  | 35.3 | 0  | 17 | 3.35 |
| 15 | あなたはこの授業により、どの程度、積極的に学習する態度・意識が身についたと思いますか   | 5.9     | 11.8   | 23.5    | 11.8  | 47.1 | 0  | 17 | 3.82 |
| 16 | この授業に対する全体評価をしてみてください                        | 0.0     | 0.0    | 11.8    | 35.3  | 52.9 | 0  | 17 | 4.41 |

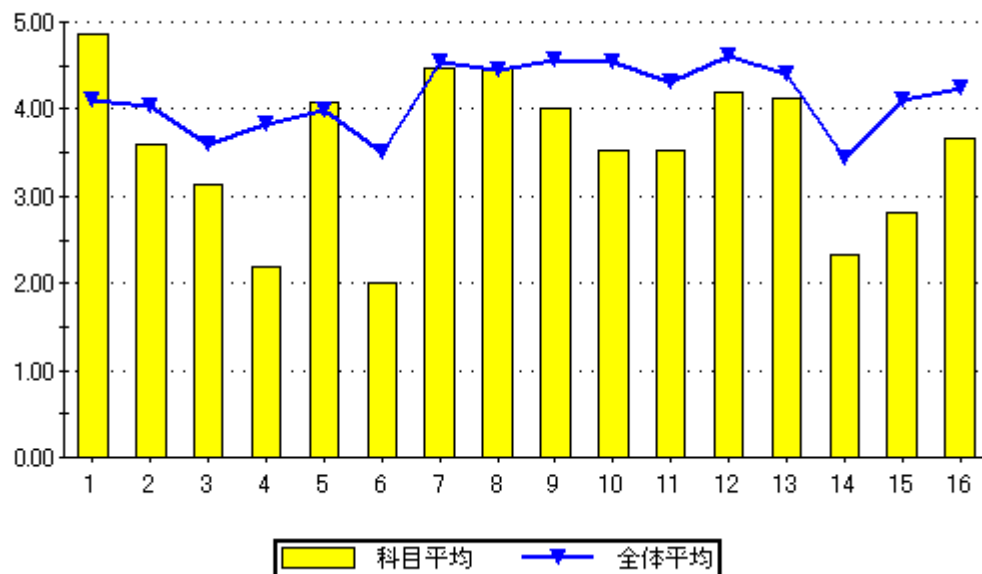


設問16のグラフ

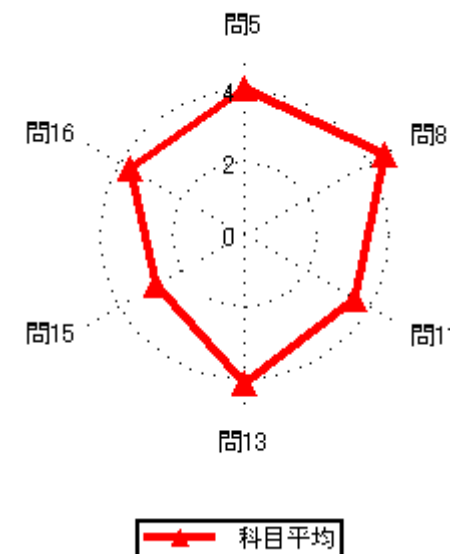
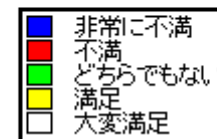


### 集計結果表（グラフ付き）

|    | 科目名  | 606<br>日本国憲法 | 教員氏名 | 関口 晃治 | 回答率 (%) |        |         |       |      | 無効 | 有効 | 平均   |
|----|--|--------------|------|-------|---------|--------|---------|-------|------|----|----|------|
|    |  |              |      |       | 5       | 4      | 3       | 2     | 1    |    |    |      |
|    |  |              |      |       | いいえ     | 概ね、いいえ | どちらでもない | 概ね、はい | はい   |    |    |      |
| 1  | あなたのこの授業中の態度は、どの程度積極的かつ真剣でしたか                |              |      |       | 0.0     | 0.0    | 0.0     | 13.3  | 86.7 | 0  | 15 | 4.87 |
| 2  | この授業では、自ら学習できるように、自主学習のポイントに関する指導・指示がされましたか。 |              |      |       | 26.7    | 0.0    | 6.7     | 20.0  | 46.7 | 0  | 15 | 3.60 |
| 3  | あなたはこの授業に対して、自主学習（予習、復習）をどの程度行いましたか          |              |      |       | 26.7    | 6.7    | 20.0    | 20.0  | 26.7 | 0  | 15 | 3.13 |
| 4  | あなたがこの授業に対して、あまり自主学習を行なわなかった理由は主に次のどれですか。    |              |      |       | 60.0    | 0.0    | 20.0    | 0.0   | 20.0 | 10 | 5  | 2.20 |
| 5  | あなたはこの授業の内容を、どの程度理解しましたか                     |              |      |       | 0.0     | 6.7    | 6.7     | 60.0  | 26.7 | 0  | 15 | 4.07 |
| 6  | あなたがこの授業をあまり理解できなかった理由は主に次のどれですか             |              |      |       | 0.0     | 100.0  | 0.0     | 0.0   | 0.0  | 14 | 1  | 2.00 |
| 7  | 担当教員は授業時間を毎回適切に使って、授業をしていましたか                |              |      |       | 0.0     | 0.0    | 20.0    | 13.3  | 66.7 | 0  | 15 | 4.47 |
| 8  | 授業の担当教員の熱意は感じられましたか                          |              |      |       | 0.0     | 6.7    | 13.3    | 6.7   | 73.3 | 0  | 15 | 4.47 |
| 9  | 授業中に担当教員の声は良く聞こえましたか                         |              |      |       | 13.3    | 13.3   | 0.0     | 6.7   | 66.7 | 0  | 15 | 4.00 |
| 10 | 板書の文字やプロジェクター、配布資料等の教材は見やすく、分かり易いものでしたか      |              |      |       | 20.0    | 20.0   | 0.0     | 6.7   | 53.3 | 0  | 15 | 3.53 |
| 11 | 担当教員は学生の理解度を見ながら講義を進めていましたか                  |              |      |       | 26.7    | 6.7    | 6.7     | 6.7   | 53.3 | 0  | 15 | 3.53 |
| 12 | 学生の私語等の授業の妨げになる行為、あるいはいねむり等を担当教員は注意しましたか     |              |      |       | 13.3    | 0.0    | 0.0     | 26.7  | 60.0 | 0  | 15 | 4.20 |
| 13 | この授業は、内容を伝える為の工夫がどの程度されていたと感じますか             |              |      |       | 6.7     | 0.0    | 26.7    | 6.7   | 60.0 | 0  | 15 | 4.13 |
| 14 | この授業では、自分の意見を発表したり、他の人と討論する機会が設けられていましたか     |              |      |       | 60.0    | 0.0    | 13.3    | 0.0   | 26.7 | 0  | 15 | 2.33 |
| 15 | あなたはこの授業により、どの程度、積極的に学習する態度・意識が身についたと思いますか   |              |      |       | 40.0    | 6.7    | 13.3    | 13.3  | 26.7 | 0  | 15 | 2.80 |
| 16 | この授業に対する全体評価をしてみてください                        |              |      |       | 13.3    | 13.3   | 13.3    | 13.3  | 46.7 | 0  | 15 | 3.67 |



設問16のグラフ

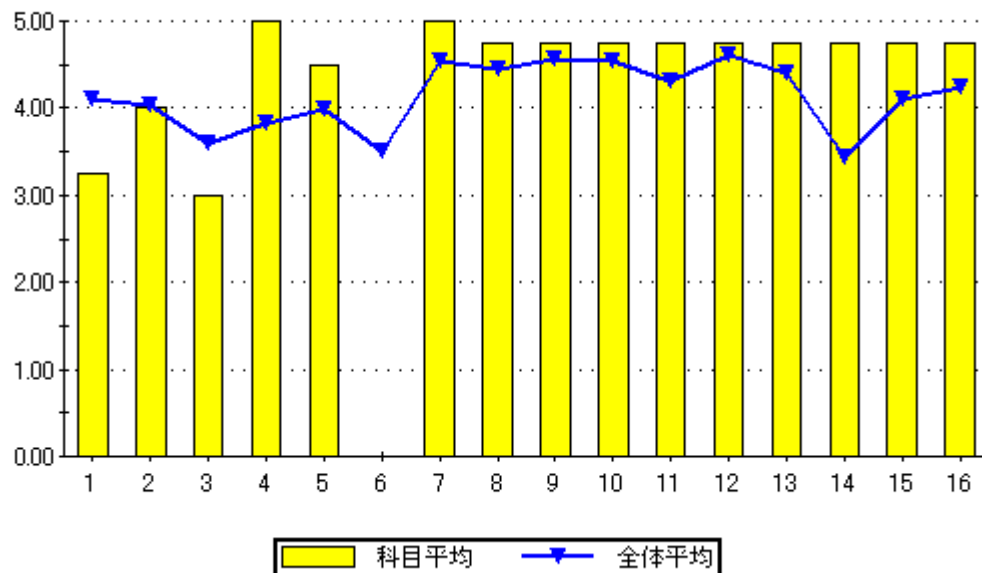




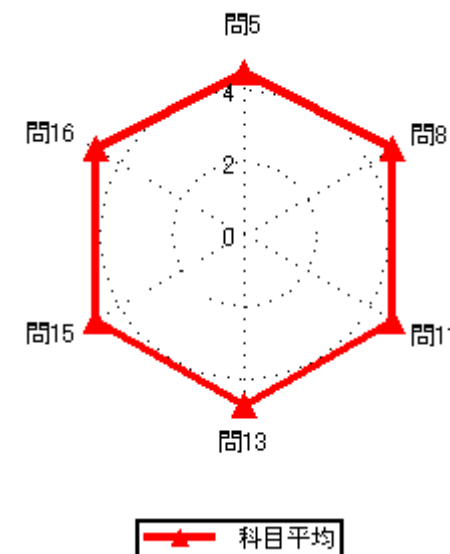
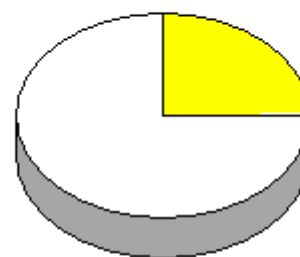
### 集計結果表（グラフ付き）

|      |               |
|------|---------------|
| 科目名  | 607<br>体育実技 I |
| 教員氏名 | 岩元 慎一         |

|    |  | 回答率 (%) |        |         |       |       | 無効 | 有効 | 平均   |
|----|--|---------|--------|---------|-------|-------|----|----|------|
|    |  | 5       | 4      | 3       | 2     | 1     |    |    |      |
|    |  | いいえ     | 概ね、いいえ | どちらでもない | 概ね、はい | はい    |    |    |      |
| 1  | あなたのこの授業中の態度は、どの程度積極的かつ真剣でしたか                | 0.0     | 50.0   | 0.0     | 25.0  | 25.0  | 0  | 4  | 3.25 |
| 2  | この授業では、自ら学習できるように、自主学習のポイントに関する指導・指示がされましたか。 | 0.0     | 25.0   | 0.0     | 25.0  | 50.0  | 0  | 4  | 4.00 |
| 3  | あなたはこの授業に対して、自主学習（予習、復習）をどの程度行いましたか          | 25.0    | 25.0   | 0.0     | 25.0  | 25.0  | 0  | 4  | 3.00 |
| 4  | あなたがこの授業に対して、あまり自主学習を行なわなかった理由は主に次のどれですか。    | 0.0     | 0.0    | 0.0     | 0.0   | 100.0 | 2  | 2  | 5.00 |
| 5  | あなたはこの授業の内容を、どの程度理解しましたか                     | 0.0     | 0.0    | 0.0     | 50.0  | 50.0  | 0  | 4  | 4.50 |
| 6  | あなたがこの授業をあまり理解できなかった理由は主に次のどれですか             | 0.0     | 0.0    | 0.0     | 0.0   | 0.0   | 4  | 0  | 0.00 |
| 7  | 担当教員は授業時間を毎回適切に使って、授業をしていましたか                | 0.0     | 0.0    | 0.0     | 0.0   | 100.0 | 0  | 4  | 5.00 |
| 8  | 授業の担当教員の熱意は感じられましたか                          | 0.0     | 0.0    | 0.0     | 25.0  | 75.0  | 0  | 4  | 4.75 |
| 9  | 授業中に担当教員の声は良く聞こえましたか                         | 0.0     | 0.0    | 0.0     | 25.0  | 75.0  | 0  | 4  | 4.75 |
| 10 | 板書の文字やプロジェクター、配布資料等の教材は見やすく、分かり易いものでしたか      | 0.0     | 0.0    | 0.0     | 25.0  | 75.0  | 0  | 4  | 4.75 |
| 11 | 担当教員は学生の理解度を見ながら講義を進めていましたか                  | 0.0     | 0.0    | 0.0     | 25.0  | 75.0  | 0  | 4  | 4.75 |
| 12 | 学生の私語等の授業の妨げになる行為、あるいはいねむり等を担当教員は注意しましたか     | 0.0     | 0.0    | 0.0     | 25.0  | 75.0  | 0  | 4  | 4.75 |
| 13 | この授業は、内容を伝える為の工夫がどの程度されていたと感じますか             | 0.0     | 0.0    | 0.0     | 25.0  | 75.0  | 0  | 4  | 4.75 |
| 14 | この授業では、自分の意見を発表したり、他の人と討論する機会が設けられていましたか     | 0.0     | 0.0    | 0.0     | 25.0  | 75.0  | 0  | 4  | 4.75 |
| 15 | あなたはこの授業により、どの程度、積極的に学習する態度・意識が身についたと思いますか   | 0.0     | 0.0    | 0.0     | 25.0  | 75.0  | 0  | 4  | 4.75 |
| 16 | この授業に対する全体評価をしてみてください                        | 0.0     | 0.0    | 0.0     | 25.0  | 75.0  | 0  | 4  | 4.75 |



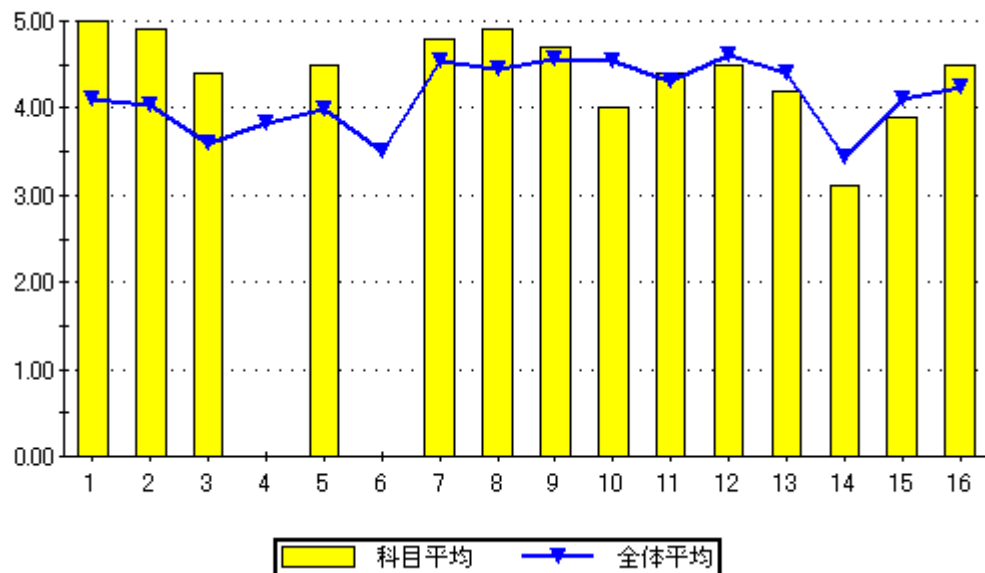
設問16のグラフ



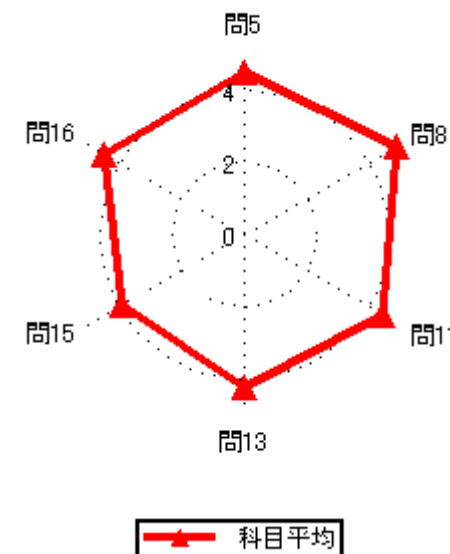
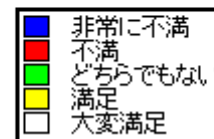
集計結果表（グラフ付き）

|      |              |
|------|--------------|
| 科目名  | 608<br>微分積分学 |
| 教員氏名 | 山元 完二        |

|    |  | 回答率 (%) |        |         |       |       | 無効 | 有効 | 平均   |
|----|--|---------|--------|---------|-------|-------|----|----|------|
|    |  | 5       | 4      | 3       | 2     | 1     |    |    |      |
|    |  | いいえ     | 概ね、いいえ | どちらでもない | 概ね、はい | はい    |    |    |      |
| 1  | あなたのこの授業中の態度は、どの程度積極的かつ真剣でしたか                | 0.0     | 0.0    | 0.0     | 0.0   | 100.0 | 0  | 10 | 5.00 |
| 2  | この授業では、自ら学習できるように、自主学習のポイントに関する指導・指示がされましたか。 | 0.0     | 0.0    | 0.0     | 10.0  | 90.0  | 0  | 10 | 4.90 |
| 3  | あなたはこの授業に対して、自主学習（予習、復習）をどの程度行いましたか          | 0.0     | 0.0    | 10.0    | 40.0  | 50.0  | 0  | 10 | 4.40 |
| 4  | あなたがこの授業に対して、あまり自主学習を行なわなかった理由は主に次のどれですか。    | 0.0     | 0.0    | 0.0     | 0.0   | 0.0   | 10 | 0  | 0.00 |
| 5  | あなたはこの授業の内容を、どの程度理解しましたか                     | 0.0     | 0.0    | 10.0    | 30.0  | 60.0  | 0  | 10 | 4.50 |
| 6  | あなたがこの授業をあまり理解できなかった理由は主に次のどれですか             | 0.0     | 0.0    | 0.0     | 0.0   | 0.0   | 10 | 0  | 0.00 |
| 7  | 担当教員は授業時間を毎回適切に使って、授業をしていましたか                | 0.0     | 0.0    | 0.0     | 20.0  | 80.0  | 0  | 10 | 4.80 |
| 8  | 授業の担当教員の熱意は感じられましたか                          | 0.0     | 0.0    | 0.0     | 10.0  | 90.0  | 0  | 10 | 4.90 |
| 9  | 授業中に担当教員の声は良く聞こえましたか                         | 0.0     | 0.0    | 10.0    | 10.0  | 80.0  | 0  | 10 | 4.70 |
| 10 | 板書の文字やプロジェクター、配布資料等の教材は見やすく、分かり易いものでしたか      | 0.0     | 20.0   | 20.0    | 0.0   | 60.0  | 0  | 10 | 4.00 |
| 11 | 担当教員は学生の理解度を見ながら講義を進めていましたか                  | 0.0     | 0.0    | 20.0    | 20.0  | 60.0  | 0  | 10 | 4.40 |
| 12 | 学生の私語等の授業の妨げになる行為、あるいはいねむり等を担当教員は注意しましたか     | 0.0     | 10.0   | 0.0     | 20.0  | 70.0  | 0  | 10 | 4.50 |
| 13 | この授業は、内容を伝える為の工夫がどの程度されていたと感じますか             | 10.0    | 0.0    | 10.0    | 20.0  | 60.0  | 0  | 10 | 4.20 |
| 14 | この授業では、自分の意見を発表したり、他の人と討論する機会が設けられていましたか     | 20.0    | 10.0   | 30.0    | 20.0  | 20.0  | 0  | 10 | 3.10 |
| 15 | あなたはこの授業により、どの程度、積極的に学習する態度・意識が身についたと思いますか   | 20.0    | 10.0   | 0.0     | 0.0   | 70.0  | 0  | 10 | 3.90 |
| 16 | この授業に対する全体評価をしてみてください                        | 0.0     | 10.0   | 0.0     | 20.0  | 70.0  | 0  | 10 | 4.50 |



設問16のグラフ

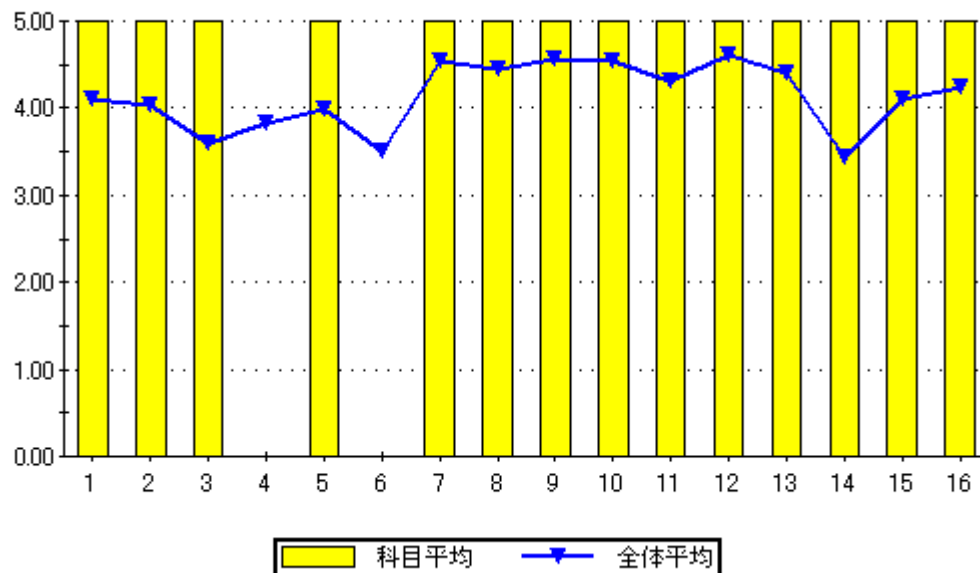


科目平均

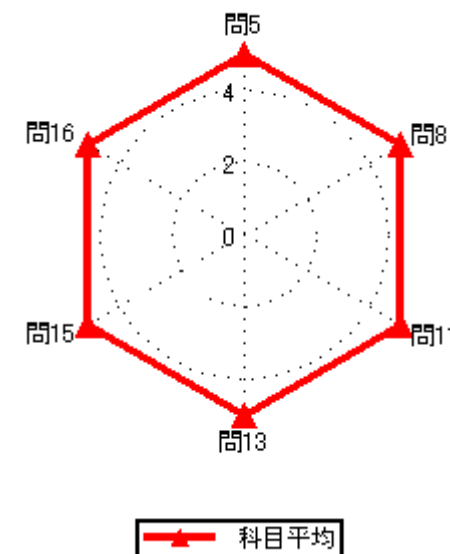
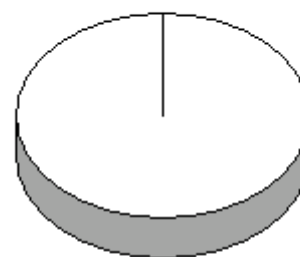
集計結果表（グラフ付き）

|      |              |
|------|--------------|
| 科目名  | 609<br>微分方程式 |
| 教員氏名 | 山元 完二        |

|    |  | 回答率 (%) |        |         |       |       | 無効 | 有効 | 平均   |
|----|--|---------|--------|---------|-------|-------|----|----|------|
|    |  | 5       | 4      | 3       | 2     | 1     |    |    |      |
|    |  | いいえ     | 概ね、いいえ | どちらでもない | 概ね、はい | はい    |    |    |      |
| 1  | あなたのこの授業中の態度は、どの程度積極的かつ真剣でしたか                | 0.0     | 0.0    | 0.0     | 0.0   | 100.0 | 0  | 1  | 5.00 |
| 2  | この授業では、自ら学習できるように、自主学習のポイントに関する指導・指示がされましたか。 | 0.0     | 0.0    | 0.0     | 0.0   | 100.0 | 0  | 1  | 5.00 |
| 3  | あなたはこの授業に対して、自主学習（予習、復習）をどの程度行いましたか          | 0.0     | 0.0    | 0.0     | 0.0   | 100.0 | 0  | 1  | 5.00 |
| 4  | あなたがこの授業に対して、あまり自主学習を行なわなかった理由は主に次のどれですか。    | 0.0     | 0.0    | 0.0     | 0.0   | 0.0   | 1  | 0  | 0.00 |
| 5  | あなたはこの授業の内容を、どの程度理解しましたか                     | 0.0     | 0.0    | 0.0     | 0.0   | 100.0 | 0  | 1  | 5.00 |
| 6  | あなたがこの授業をあまり理解できなかった理由は主に次のどれですか             | 0.0     | 0.0    | 0.0     | 0.0   | 0.0   | 1  | 0  | 0.00 |
| 7  | 担当教員は授業時間を毎回適切に使って、授業をしていましたか                | 0.0     | 0.0    | 0.0     | 0.0   | 100.0 | 0  | 1  | 5.00 |
| 8  | 授業の担当教員の熱意は感じられましたか                          | 0.0     | 0.0    | 0.0     | 0.0   | 100.0 | 0  | 1  | 5.00 |
| 9  | 授業中に担当教員の声は良く聞こえましたか                         | 0.0     | 0.0    | 0.0     | 0.0   | 100.0 | 0  | 1  | 5.00 |
| 10 | 板書の文字やプロジェクター、配布資料等の教材は見やすく、分かり易いものでしたか      | 0.0     | 0.0    | 0.0     | 0.0   | 100.0 | 0  | 1  | 5.00 |
| 11 | 担当教員は学生の理解度を見ながら講義を進めていましたか                  | 0.0     | 0.0    | 0.0     | 0.0   | 100.0 | 0  | 1  | 5.00 |
| 12 | 学生の私語等の授業の妨げになる行為、あるいはいねむり等を担当教員は注意しましたか     | 0.0     | 0.0    | 0.0     | 0.0   | 100.0 | 0  | 1  | 5.00 |
| 13 | この授業は、内容を伝える為の工夫がどの程度されていたと感じますか             | 0.0     | 0.0    | 0.0     | 0.0   | 100.0 | 0  | 1  | 5.00 |
| 14 | この授業では、自分の意見を発表したり、他の人と討論する機会が設けられていましたか     | 0.0     | 0.0    | 0.0     | 0.0   | 100.0 | 0  | 1  | 5.00 |
| 15 | あなたはこの授業により、どの程度、積極的に学習する態度・意識が身についたと思いますか   | 0.0     | 0.0    | 0.0     | 0.0   | 100.0 | 0  | 1  | 5.00 |
| 16 | この授業に対する全体評価をしてみてください                        | 0.0     | 0.0    | 0.0     | 0.0   | 100.0 | 0  | 1  | 5.00 |



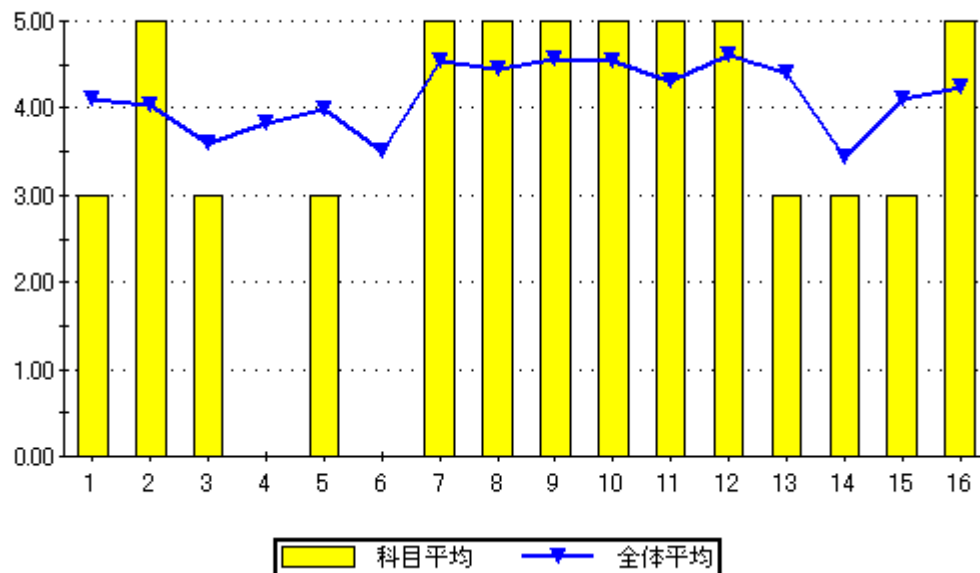
設問16のグラフ



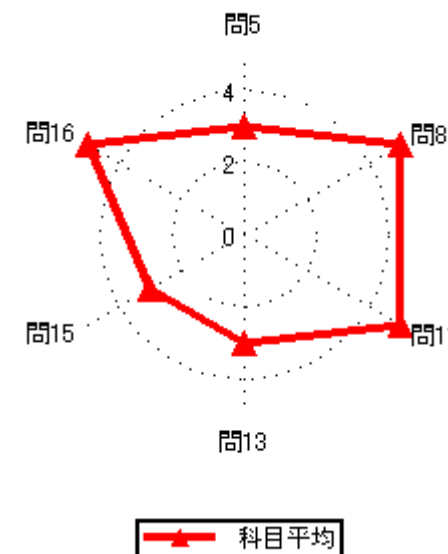
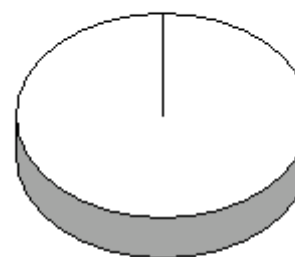
集計結果表（グラフ付き）

|      |                    |
|------|--------------------|
| 科目名  | 610<br>応用推計学Ⅰ（基礎編） |
| 教員氏名 | 山元 完二              |

|    |  | 回答率 (%) |        |         |       |       | 無効 | 有効 | 平均   |
|----|--|---------|--------|---------|-------|-------|----|----|------|
|    |  | 5       | 4      | 3       | 2     | 1     |    |    |      |
|    |  | いいえ     | 概ね、いいえ | どちらでもない | 概ね、はい | はい    |    |    |      |
| 1  | あなたのこの授業中の態度は、どの程度積極的かつ真剣でしたか                | 0.0     | 0.0    | 100.0   | 0.0   | 0.0   | 0  | 1  | 3.00 |
| 2  | この授業では、自ら学習できるように、自主学習のポイントに関する指導・指示がされましたか。 | 0.0     | 0.0    | 0.0     | 0.0   | 100.0 | 0  | 1  | 5.00 |
| 3  | あなたはこの授業に対して、自主学習（予習、復習）をどの程度行いましたか          | 0.0     | 0.0    | 100.0   | 0.0   | 0.0   | 0  | 1  | 3.00 |
| 4  | あなたがこの授業に対して、あまり自主学習を行なわなかった理由は主に次のどれですか。    | 0.0     | 0.0    | 0.0     | 0.0   | 0.0   | 1  | 0  | 0.00 |
| 5  | あなたはこの授業の内容を、どの程度理解しましたか                     | 0.0     | 0.0    | 100.0   | 0.0   | 0.0   | 0  | 1  | 3.00 |
| 6  | あなたがこの授業をあまり理解できなかった理由は主に次のどれですか             | 0.0     | 0.0    | 0.0     | 0.0   | 0.0   | 1  | 0  | 0.00 |
| 7  | 担当教員は授業時間を毎回適切に使って、授業をしていましたか                | 0.0     | 0.0    | 0.0     | 0.0   | 100.0 | 0  | 1  | 5.00 |
| 8  | 授業の担当教員の熱意は感じられましたか                          | 0.0     | 0.0    | 0.0     | 0.0   | 100.0 | 0  | 1  | 5.00 |
| 9  | 授業中に担当教員の声は良く聞こえましたか                         | 0.0     | 0.0    | 0.0     | 0.0   | 100.0 | 0  | 1  | 5.00 |
| 10 | 板書の文字やプロジェクター、配布資料等の教材は見やすく、分かり易いものでしたか      | 0.0     | 0.0    | 0.0     | 0.0   | 100.0 | 0  | 1  | 5.00 |
| 11 | 担当教員は学生の理解度を見ながら講義を進めていましたか                  | 0.0     | 0.0    | 0.0     | 0.0   | 100.0 | 0  | 1  | 5.00 |
| 12 | 学生の私語等の授業の妨げになる行為、あるいはいねむり等を担当教員は注意しましたか     | 0.0     | 0.0    | 0.0     | 0.0   | 100.0 | 0  | 1  | 5.00 |
| 13 | この授業は、内容を伝える為の工夫がどの程度されていたと感じますか             | 0.0     | 0.0    | 100.0   | 0.0   | 0.0   | 0  | 1  | 3.00 |
| 14 | この授業では、自分の意見を発表したり、他の人と討論する機会が設けられていましたか     | 0.0     | 0.0    | 100.0   | 0.0   | 0.0   | 0  | 1  | 3.00 |
| 15 | あなたはこの授業により、どの程度、積極的に学習する態度・意識が身についたと思いますか   | 0.0     | 0.0    | 100.0   | 0.0   | 0.0   | 0  | 1  | 3.00 |
| 16 | この授業に対する全体評価をしてみてください                        | 0.0     | 0.0    | 0.0     | 0.0   | 100.0 | 0  | 1  | 5.00 |



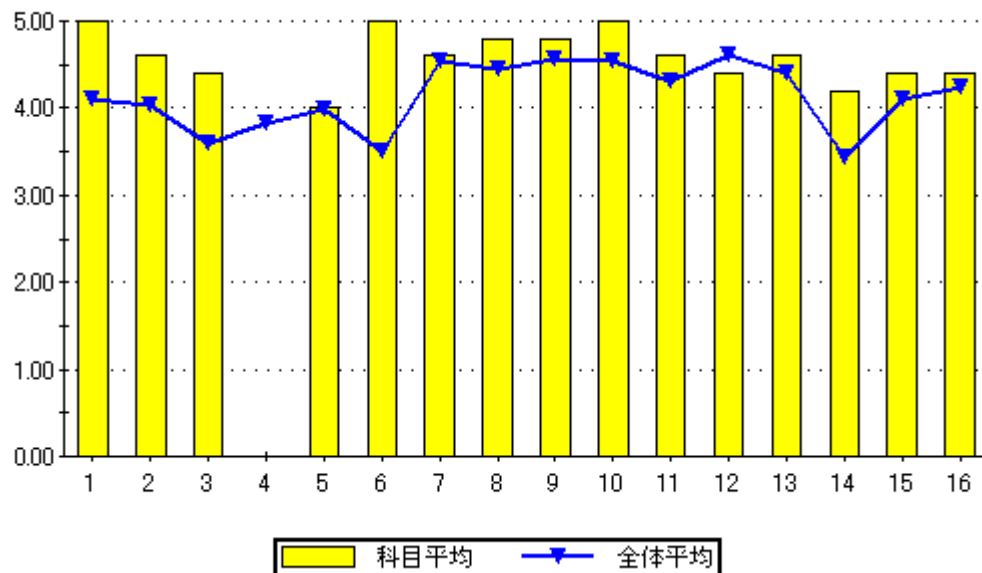
設問16のグラフ



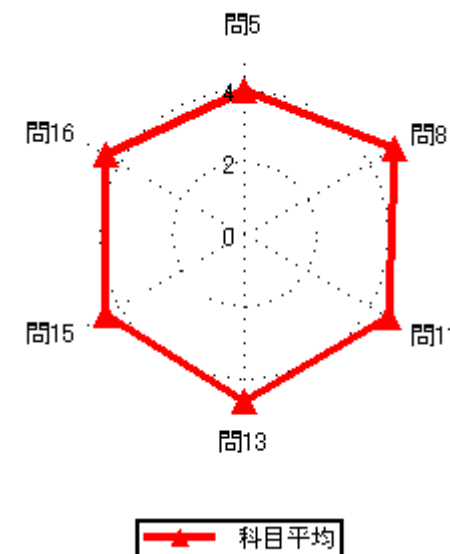
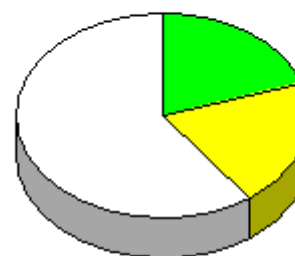
### 集計結果表（グラフ付き）

|      |                           |
|------|---------------------------|
| 科目名  | 611<br>Freshman English I |
| 教員氏名 | 重久 睦                      |

|    |  | 回答率 (%) |        |         |       |       | 無効 | 有効 | 平均   |
|----|--|---------|--------|---------|-------|-------|----|----|------|
|    |  | 5       | 4      | 3       | 2     | 1     |    |    |      |
|    |  | いいえ     | 概ね、いいえ | どちらでもない | 概ね、はい | はい    |    |    |      |
| 1  | あなたのこの授業中の態度は、どの程度積極的かつ真剣でしたか                | 0.0     | 0.0    | 0.0     | 0.0   | 100.0 | 0  | 5  | 5.00 |
| 2  | この授業では、自ら学習できるように、自主学習のポイントに関する指導・指示がされましたか。 | 0.0     | 0.0    | 0.0     | 40.0  | 60.0  | 0  | 5  | 4.60 |
| 3  | あなたはこの授業に対して、自主学習（予習、復習）をどの程度行いましたか          | 0.0     | 0.0    | 20.0    | 20.0  | 60.0  | 0  | 5  | 4.40 |
| 4  | あなたがこの授業に対して、あまり自主学習を行なわなかった理由は主に次のどれですか。    | 0.0     | 0.0    | 0.0     | 0.0   | 0.0   | 5  | 0  | 0.00 |
| 5  | あなたはこの授業の内容を、どの程度理解しましたか                     | 0.0     | 20.0   | 0.0     | 40.0  | 40.0  | 0  | 5  | 4.00 |
| 6  | あなたがこの授業をあまり理解できなかった理由は主に次のどれですか             | 0.0     | 0.0    | 0.0     | 0.0   | 100.0 | 4  | 1  | 5.00 |
| 7  | 担当教員は授業時間を毎回適切に使って、授業をしていましたか                | 0.0     | 0.0    | 0.0     | 40.0  | 60.0  | 0  | 5  | 4.60 |
| 8  | 授業の担当教員の熱意は感じられましたか                          | 0.0     | 0.0    | 0.0     | 20.0  | 80.0  | 0  | 5  | 4.80 |
| 9  | 授業中に担当教員の声は良く聞こえましたか                         | 0.0     | 0.0    | 0.0     | 20.0  | 80.0  | 0  | 5  | 4.80 |
| 10 | 板書の文字やプロジェクター、配布資料等の教材は見やすく、分かり易いものでしたか      | 0.0     | 0.0    | 0.0     | 0.0   | 100.0 | 0  | 5  | 5.00 |
| 11 | 担当教員は学生の理解度を見ながら講義を進めていましたか                  | 0.0     | 0.0    | 0.0     | 40.0  | 60.0  | 0  | 5  | 4.60 |
| 12 | 学生の私語等の授業の妨げになる行為、あるいはいねむり等を担当教員は注意しましたか     | 0.0     | 0.0    | 20.0    | 20.0  | 60.0  | 0  | 5  | 4.40 |
| 13 | この授業は、内容を伝える為の工夫がどの程度されていたと感じますか             | 0.0     | 0.0    | 20.0    | 0.0   | 80.0  | 0  | 5  | 4.60 |
| 14 | この授業では、自分の意見を発表したり、他の人と討論する機会が設けられていましたか     | 0.0     | 0.0    | 40.0    | 0.0   | 60.0  | 0  | 5  | 4.20 |
| 15 | あなたはこの授業により、どの程度、積極的に学習する態度・意識が身についたと思いますか   | 0.0     | 0.0    | 0.0     | 60.0  | 40.0  | 0  | 5  | 4.40 |
| 16 | この授業に対する全体評価をしてみてください                        | 0.0     | 0.0    | 20.0    | 20.0  | 60.0  | 0  | 5  | 4.40 |

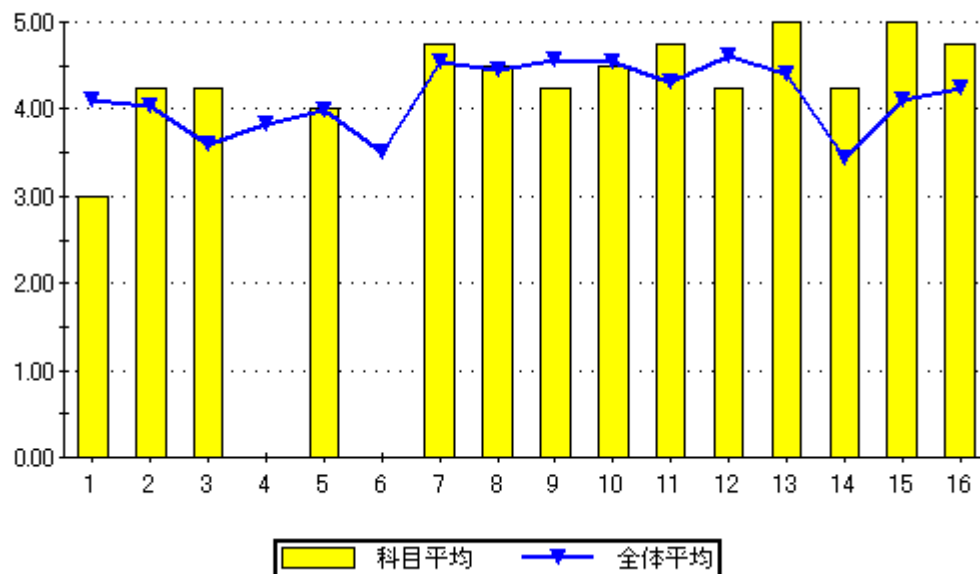


設問16のグラフ

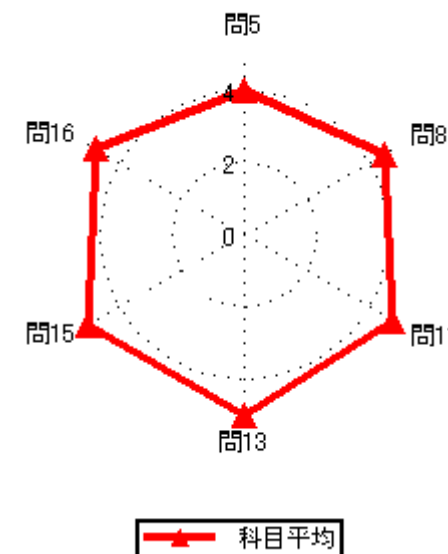
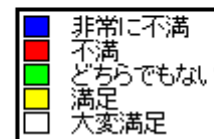
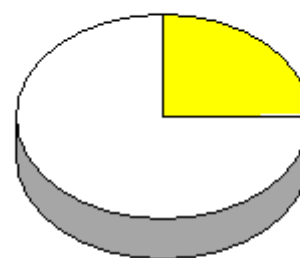


### 集計結果表（グラフ付き）

|    | 科目名<br>612<br>コンピューターリテラシー                   | 教員氏名<br>森園 由香 | 回答率 (%)  |             |              |            |         | 無効 | 有効   | 平均 |
|----|--|---------------|----------|-------------|--------------|------------|---------|----|------|----|
|    |  |               | 5<br>いいえ | 4<br>概ね、いいえ | 3<br>どちらでもない | 2<br>概ね、はい | 1<br>はい |    |      |    |
| 1  | あなたのこの授業中の態度は、どの程度積極的かつ真剣でしたか                | 0.0           | 50.0     | 25.0        | 0.0          | 25.0       | 0       | 4  | 3.00 |    |
| 2  | この授業では、自ら学習できるように、自主学習のポイントに関する指導・指示がされましたか。 | 0.0           | 0.0      | 0.0         | 75.0         | 25.0       | 0       | 4  | 4.25 |    |
| 3  | あなたはこの授業に対して、自主学習（予習、復習）をどの程度行いましたか          | 0.0           | 0.0      | 0.0         | 75.0         | 25.0       | 0       | 4  | 4.25 |    |
| 4  | あなたがこの授業に対して、あまり自主学習を行なわなかった理由は主に次のどれですか。    | 0.0           | 0.0      | 0.0         | 0.0          | 0.0        | 4       | 0  | 0.00 |    |
| 5  | あなたはこの授業の内容を、どの程度理解しましたか                     | 0.0           | 0.0      | 25.0        | 50.0         | 25.0       | 0       | 4  | 4.00 |    |
| 6  | あなたがこの授業をあまり理解できなかった理由は主に次のどれですか             | 0.0           | 0.0      | 0.0         | 0.0          | 0.0        | 4       | 0  | 0.00 |    |
| 7  | 担当教員は授業時間を毎回適切に使って、授業をしていましたか                | 0.0           | 0.0      | 0.0         | 25.0         | 75.0       | 0       | 4  | 4.75 |    |
| 8  | 授業の担当教員の熱意は感じられましたか                          | 0.0           | 0.0      | 0.0         | 50.0         | 50.0       | 0       | 4  | 4.50 |    |
| 9  | 授業中に担当教員の声は良く聞こえましたか                         | 0.0           | 0.0      | 0.0         | 75.0         | 25.0       | 0       | 4  | 4.25 |    |
| 10 | 板書の文字やプロジェクター、配布資料等の教材は見やすく、分かり易いものでしたか      | 0.0           | 0.0      | 0.0         | 50.0         | 50.0       | 0       | 4  | 4.50 |    |
| 11 | 担当教員は学生の理解度を見ながら講義を進めていましたか                  | 0.0           | 0.0      | 0.0         | 25.0         | 75.0       | 0       | 4  | 4.75 |    |
| 12 | 学生の私語等の授業の妨げになる行為、あるいはいねむり等を担当教員は注意しましたか     | 0.0           | 25.0     | 0.0         | 0.0          | 75.0       | 0       | 4  | 4.25 |    |
| 13 | この授業は、内容を伝える為の工夫がどの程度されていたと感じますか             | 0.0           | 0.0      | 0.0         | 0.0          | 100.0      | 0       | 4  | 5.00 |    |
| 14 | この授業では、自分の意見を発表したり、他の人と討論する機会が設けられていましたか     | 0.0           | 0.0      | 25.0        | 25.0         | 50.0       | 0       | 4  | 4.25 |    |
| 15 | あなたはこの授業により、どの程度、積極的に学習する態度・意識が身についたと思いますか   | 0.0           | 0.0      | 0.0         | 0.0          | 100.0      | 0       | 4  | 5.00 |    |
| 16 | この授業に対する全体評価をしてみてください                        | 0.0           | 0.0      | 0.0         | 25.0         | 75.0       | 0       | 4  | 4.75 |    |



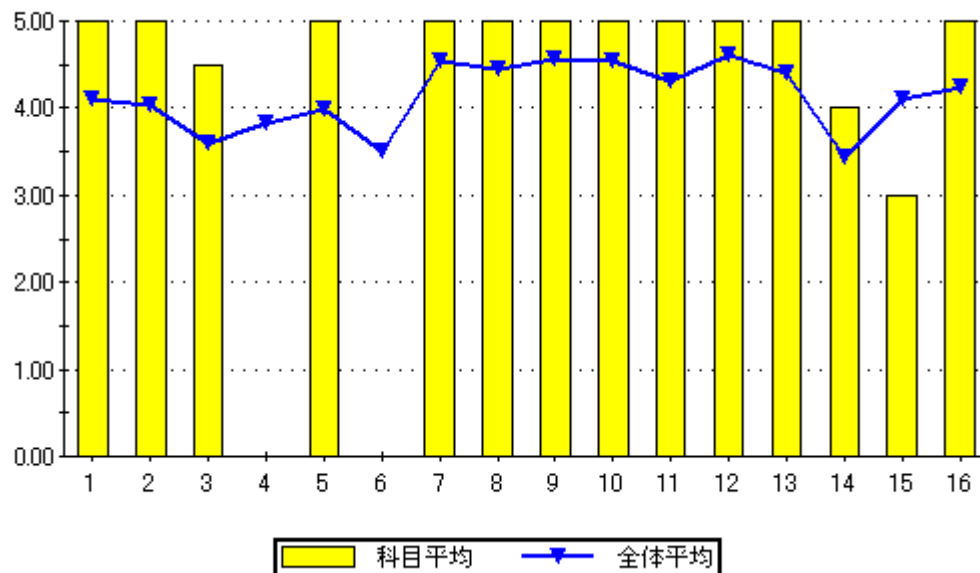
設問16のグラフ



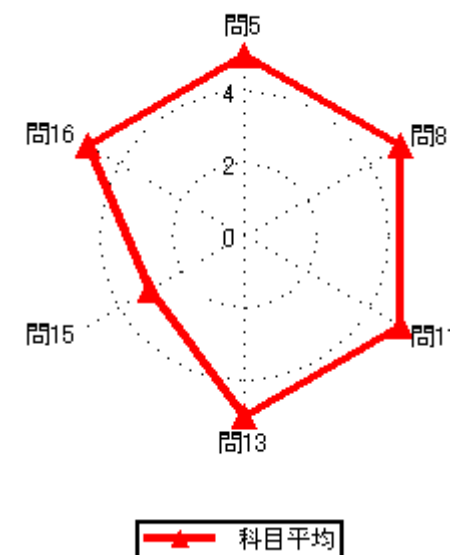
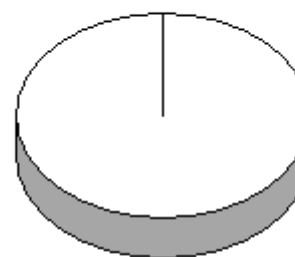
集計結果表（グラフ付き）

|      |                |
|------|----------------|
| 科目名  | 613<br>情報リテラシー |
| 教員氏名 | 森園 由香          |

|    |  | 回答率 (%) |        |         |       |       | 無効 | 有効 | 平均   |
|----|--|---------|--------|---------|-------|-------|----|----|------|
|    |  | 5       | 4      | 3       | 2     | 1     |    |    |      |
|    |  | いいえ     | 概ね、いいえ | どちらでもない | 概ね、はい | はい    |    |    |      |
| 1  | あなたのこの授業中の態度は、どの程度積極的かつ真剣でしたか                | 0.0     | 0.0    | 0.0     | 0.0   | 100.0 | 0  | 2  | 5.00 |
| 2  | この授業では、自ら学習できるように、自主学習のポイントに関する指導・指示がされましたか。 | 0.0     | 0.0    | 0.0     | 0.0   | 100.0 | 0  | 2  | 5.00 |
| 3  | あなたはこの授業に対して、自主学習（予習、復習）をどの程度行いましたか          | 0.0     | 0.0    | 0.0     | 50.0  | 50.0  | 0  | 2  | 4.50 |
| 4  | あなたがこの授業に対して、あまり自主学習を行なわなかった理由は主に次のどれですか。    | 0.0     | 0.0    | 0.0     | 0.0   | 0.0   | 2  | 0  | 0.00 |
| 5  | あなたはこの授業の内容を、どの程度理解しましたか                     | 0.0     | 0.0    | 0.0     | 0.0   | 100.0 | 0  | 2  | 5.00 |
| 6  | あなたがこの授業をあまり理解できなかった理由は主に次のどれですか             | 0.0     | 0.0    | 0.0     | 0.0   | 0.0   | 2  | 0  | 0.00 |
| 7  | 担当教員は授業時間を毎回適切に使って、授業をしていましたか                | 0.0     | 0.0    | 0.0     | 0.0   | 100.0 | 0  | 2  | 5.00 |
| 8  | 授業の担当教員の熱意は感じられましたか                          | 0.0     | 0.0    | 0.0     | 0.0   | 100.0 | 0  | 2  | 5.00 |
| 9  | 授業中に担当教員の声は良く聞こえましたか                         | 0.0     | 0.0    | 0.0     | 0.0   | 100.0 | 0  | 2  | 5.00 |
| 10 | 板書の文字やプロジェクター、配布資料等の教材は見やすく、分かり易いものでしたか      | 0.0     | 0.0    | 0.0     | 0.0   | 100.0 | 0  | 2  | 5.00 |
| 11 | 担当教員は学生の理解度を見ながら講義を進めていましたか                  | 0.0     | 0.0    | 0.0     | 0.0   | 100.0 | 0  | 2  | 5.00 |
| 12 | 学生の私語等の授業の妨げになる行為、あるいはいねむり等を担当教員は注意しましたか     | 0.0     | 0.0    | 0.0     | 0.0   | 100.0 | 0  | 2  | 5.00 |
| 13 | この授業は、内容を伝える為の工夫がどの程度されていたと感じますか             | 0.0     | 0.0    | 0.0     | 0.0   | 100.0 | 0  | 2  | 5.00 |
| 14 | この授業では、自分の意見を発表したり、他の人と討論する機会が設けられていましたか     | 0.0     | 0.0    | 50.0    | 0.0   | 50.0  | 0  | 2  | 4.00 |
| 15 | あなたはこの授業により、どの程度、積極的に学習する態度・意識が身についたと思いますか   | 50.0    | 0.0    | 0.0     | 0.0   | 50.0  | 0  | 2  | 3.00 |
| 16 | この授業に対する全体評価をしてみてください                        | 0.0     | 0.0    | 0.0     | 0.0   | 100.0 | 0  | 2  | 5.00 |



設問16のグラフ

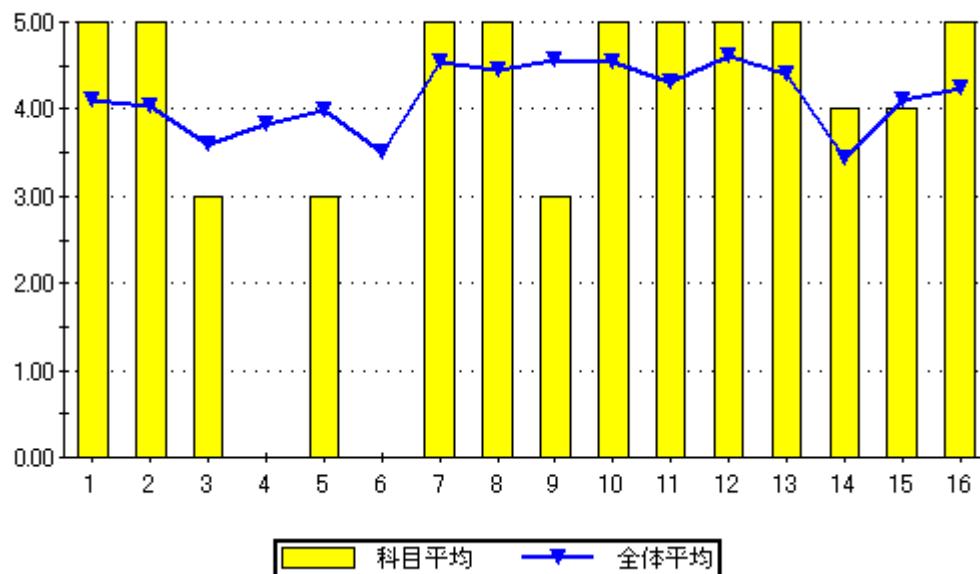




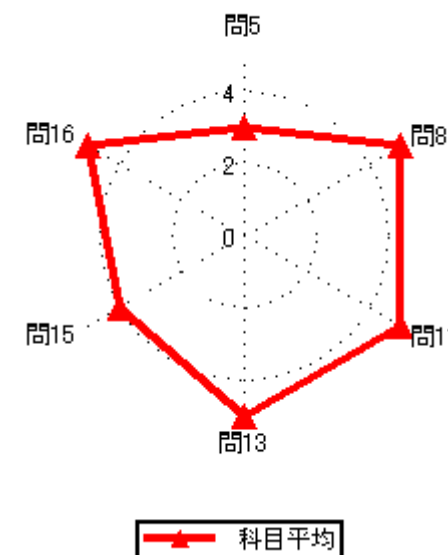
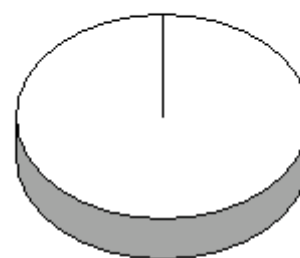
### 集計結果表（グラフ付き）

|      |              |
|------|--------------|
| 科目名  | 614<br>生活環境論 |
| 教員氏名 | 森園 由香        |

|    |  | 回答率 (%) |        |         |       |       | 無効 | 有効 | 平均   |
|----|--|---------|--------|---------|-------|-------|----|----|------|
|    |  | 5       | 4      | 3       | 2     | 1     |    |    |      |
|    |  | いいえ     | 概ね、いいえ | どちらでもない | 概ね、はい | はい    |    |    |      |
| 1  | あなたのこの授業中の態度は、どの程度積極的かつ真剣でしたか                | 0.0     | 0.0    | 0.0     | 0.0   | 100.0 | 0  | 1  | 5.00 |
| 2  | この授業では、自ら学習できるように、自主学習のポイントに関する指導・指示がされましたか。 | 0.0     | 0.0    | 0.0     | 0.0   | 100.0 | 0  | 1  | 5.00 |
| 3  | あなたはこの授業に対して、自主学習（予習、復習）をどの程度行いましたか          | 0.0     | 0.0    | 100.0   | 0.0   | 0.0   | 0  | 1  | 3.00 |
| 4  | あなたがこの授業に対して、あまり自主学習を行なわなかった理由は主に次のどれですか。    | 0.0     | 0.0    | 0.0     | 0.0   | 0.0   | 1  | 0  | 0.00 |
| 5  | あなたはこの授業の内容を、どの程度理解しましたか                     | 0.0     | 0.0    | 100.0   | 0.0   | 0.0   | 0  | 1  | 3.00 |
| 6  | あなたがこの授業をあまり理解できなかった理由は主に次のどれですか             | 0.0     | 0.0    | 0.0     | 0.0   | 0.0   | 1  | 0  | 0.00 |
| 7  | 担当教員は授業時間を毎回適切に使って、授業をしていましたか                | 0.0     | 0.0    | 0.0     | 0.0   | 100.0 | 0  | 1  | 5.00 |
| 8  | 授業の担当教員の熱意は感じられましたか                          | 0.0     | 0.0    | 0.0     | 0.0   | 100.0 | 0  | 1  | 5.00 |
| 9  | 授業中に担当教員の声は良く聞こえましたか                         | 0.0     | 0.0    | 100.0   | 0.0   | 0.0   | 0  | 1  | 3.00 |
| 10 | 板書の文字やプロジェクター、配布資料等の教材は見やすく、分かり易いものでしたか      | 0.0     | 0.0    | 0.0     | 0.0   | 100.0 | 0  | 1  | 5.00 |
| 11 | 担当教員は学生の理解度を見ながら講義を進めていましたか                  | 0.0     | 0.0    | 0.0     | 0.0   | 100.0 | 0  | 1  | 5.00 |
| 12 | 学生の私語等の授業の妨げになる行為、あるいはいねむり等を担当教員は注意しましたか     | 0.0     | 0.0    | 0.0     | 0.0   | 100.0 | 0  | 1  | 5.00 |
| 13 | この授業は、内容を伝える為の工夫がどの程度されていたと感じますか             | 0.0     | 0.0    | 0.0     | 0.0   | 100.0 | 0  | 1  | 5.00 |
| 14 | この授業では、自分の意見を発表したり、他の人と討論する機会が設けられていましたか     | 0.0     | 0.0    | 0.0     | 100.0 | 0.0   | 0  | 1  | 4.00 |
| 15 | あなたはこの授業により、どの程度、積極的に学習する態度・意識が身についたと思いますか   | 0.0     | 0.0    | 0.0     | 100.0 | 0.0   | 0  | 1  | 4.00 |
| 16 | この授業に対する全体評価をしてみてください                        | 0.0     | 0.0    | 0.0     | 0.0   | 100.0 | 0  | 1  | 5.00 |



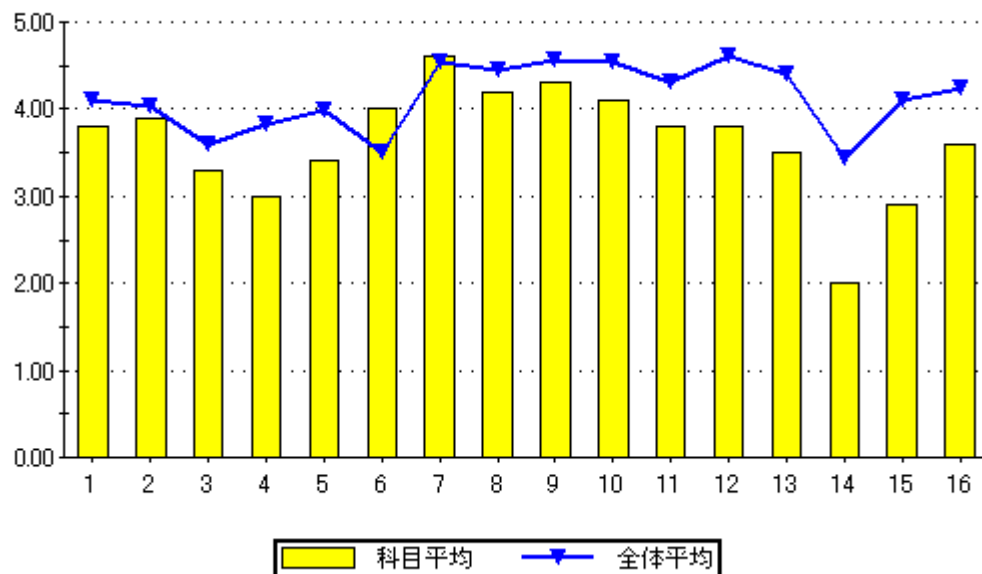
設問16のグラフ



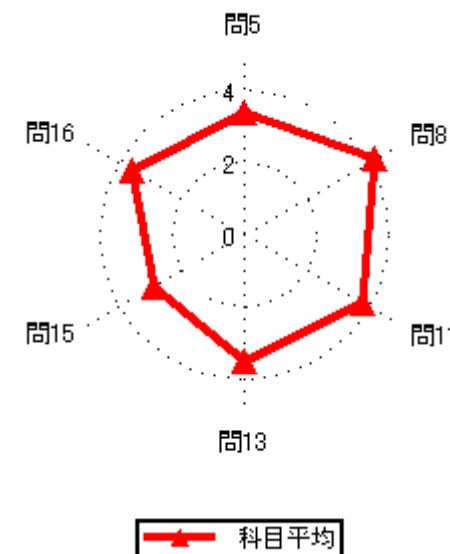
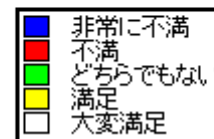
### 集計結果表（グラフ付き）

|      |                |
|------|----------------|
| 科目名  | 616<br>現代社会の諸相 |
| 教員氏名 | 石田尾 博夫         |

|    |  | 回答率 (%) |        |         |       |      | 無効 | 有効 | 平均   |
|----|--|---------|--------|---------|-------|------|----|----|------|
|    |  | 5       | 4      | 3       | 2     | 1    |    |    |      |
|    |  | いいえ     | 概ね、いいえ | どちらでもない | 概ね、はい | はい   |    |    |      |
| 1  | あなたのこの授業中の態度は、どの程度積極的かつ真剣でしたか                | 0.0     | 20.0   | 30.0    | 0.0   | 50.0 | 0  | 10 | 3.80 |
| 2  | この授業では、自ら学習できるように、自主学習のポイントに関する指導・指示がされましたか。 | 10.0    | 10.0   | 10.0    | 20.0  | 50.0 | 0  | 10 | 3.90 |
| 3  | あなたはこの授業に対して、自主学習（予習、復習）をどの程度行いましたか          | 10.0    | 10.0   | 30.0    | 40.0  | 10.0 | 0  | 10 | 3.30 |
| 4  | あなたがこの授業に対して、あまり自主学習を行なわなかった理由は主に次のどれですか。    | 0.0     | 0.0    | 100.0   | 0.0   | 0.0  | 8  | 2  | 3.00 |
| 5  | あなたはこの授業の内容を、どの程度理解しましたか                     | 0.0     | 10.0   | 50.0    | 30.0  | 10.0 | 0  | 10 | 3.40 |
| 6  | あなたがこの授業をあまり理解できなかった理由は主に次のどれですか             | 0.0     | 0.0    | 0.0     | 100.0 | 0.0  | 9  | 1  | 4.00 |
| 7  | 担当教員は授業時間を毎回適切に使って、授業をしていましたか                | 0.0     | 0.0    | 0.0     | 40.0  | 60.0 | 0  | 10 | 4.60 |
| 8  | 授業の担当教員の熱意は感じられましたか                          | 0.0     | 10.0   | 10.0    | 30.0  | 50.0 | 0  | 10 | 4.20 |
| 9  | 授業中に担当教員の声は良く聞こえましたか                         | 0.0     | 10.0   | 0.0     | 40.0  | 50.0 | 0  | 10 | 4.30 |
| 10 | 板書の文字やプロジェクター、配布資料等の教材は見やすく、分かり易いものでしたか      | 0.0     | 20.0   | 10.0    | 10.0  | 60.0 | 0  | 10 | 4.10 |
| 11 | 担当教員は学生の理解度を見ながら講義を進めていましたか                  | 20.0    | 0.0    | 0.0     | 40.0  | 40.0 | 0  | 10 | 3.80 |
| 12 | 学生の私語等の授業の妨げになる行為、あるいはいねむり等を担当教員は注意しましたか     | 0.0     | 20.0   | 10.0    | 40.0  | 30.0 | 0  | 10 | 3.80 |
| 13 | この授業は、内容を伝える為の工夫がどの程度されていたと感じますか             | 10.0    | 10.0   | 20.0    | 40.0  | 20.0 | 0  | 10 | 3.50 |
| 14 | この授業では、自分の意見を発表したり、他の人と討論する機会が設けられていましたか     | 50.0    | 0.0    | 50.0    | 0.0   | 0.0  | 0  | 10 | 2.00 |
| 15 | あなたはこの授業により、どの程度、積極的に学習する態度・意識が身についたと思いますか   | 20.0    | 20.0   | 30.0    | 10.0  | 20.0 | 0  | 10 | 2.90 |
| 16 | この授業に対する全体評価をしてみてください                        | 0.0     | 30.0   | 10.0    | 30.0  | 30.0 | 0  | 10 | 3.60 |



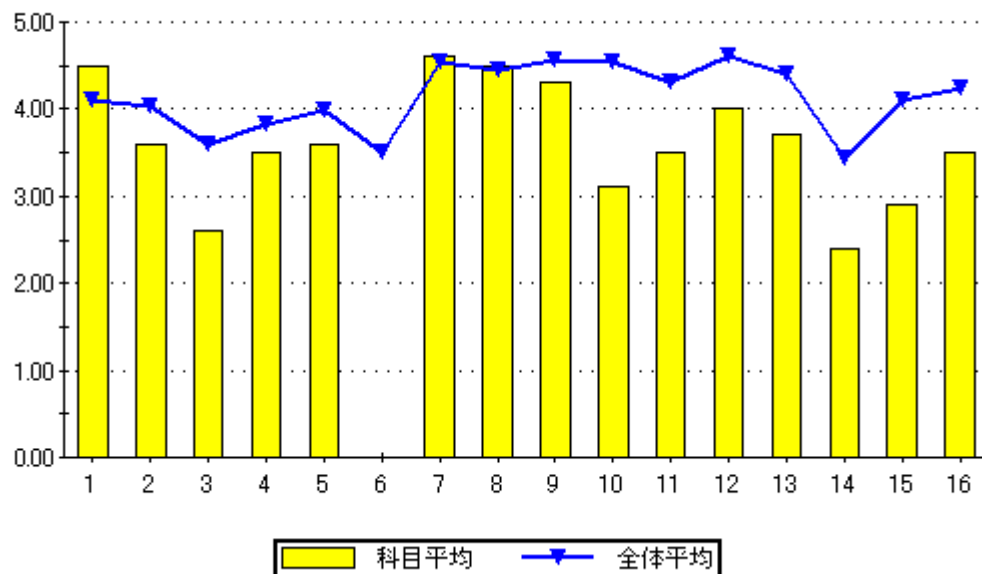
設問16のグラフ



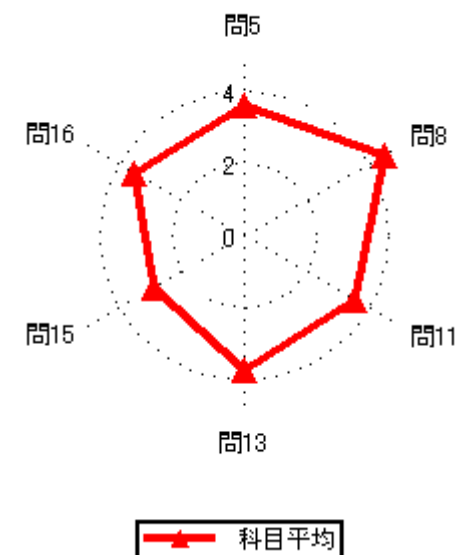
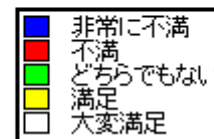
### 集計結果表（グラフ付き）

|      |              |
|------|--------------|
| 科目名  | 617<br>経営学総論 |
| 教員氏名 | 石田尾 博夫       |

|    |  | 回答率 (%) |        |         |       |      | 無効 | 有効 | 平均   |
|----|--|---------|--------|---------|-------|------|----|----|------|
|    |  | 5       | 4      | 3       | 2     | 1    |    |    |      |
|    |  | いいえ     | 概ね、いいえ | どちらでもない | 概ね、はい | はい   |    |    |      |
| 1  | あなたのこの授業中の態度は、どの程度積極的かつ真剣でしたか                | 0.0     | 0.0    | 10.0    | 30.0  | 60.0 | 0  | 10 | 4.50 |
| 2  | この授業では、自ら学習できるように、自主学習のポイントに関する指導・指示がされましたか。 | 0.0     | 30.0   | 10.0    | 30.0  | 30.0 | 0  | 10 | 3.60 |
| 3  | あなたはこの授業に対して、自主学習（予習、復習）をどの程度行いましたか          | 20.0    | 20.0   | 40.0    | 20.0  | 0.0  | 0  | 10 | 2.60 |
| 4  | あなたがこの授業に対して、あまり自主学習を行なわなかった理由は主に次のどれですか。    | 0.0     | 0.0    | 50.0    | 50.0  | 0.0  | 6  | 4  | 3.50 |
| 5  | あなたはこの授業の内容を、どの程度理解しましたか                     | 0.0     | 0.0    | 50.0    | 40.0  | 10.0 | 0  | 10 | 3.60 |
| 6  | あなたがこの授業をあまり理解できなかった理由は主に次のどれですか             | 0.0     | 0.0    | 0.0     | 0.0   | 0.0  | 10 | 0  | 0.00 |
| 7  | 担当教員は授業時間を毎回適切に使って、授業をしていましたか                | 0.0     | 0.0    | 0.0     | 40.0  | 60.0 | 0  | 10 | 4.60 |
| 8  | 授業の担当教員の熱意は感じられましたか                          | 0.0     | 0.0    | 10.0    | 30.0  | 60.0 | 0  | 10 | 4.50 |
| 9  | 授業中に担当教員の声は良く聞こえましたか                         | 0.0     | 20.0   | 0.0     | 10.0  | 70.0 | 0  | 10 | 4.30 |
| 10 | 板書の文字やプロジェクター、配布資料等の教材は見やすく、分かり易いものでしたか      | 10.0    | 40.0   | 10.0    | 10.0  | 30.0 | 0  | 10 | 3.10 |
| 11 | 担当教員は学生の理解度を見ながら講義を進めていましたか                  | 0.0     | 40.0   | 0.0     | 30.0  | 30.0 | 0  | 10 | 3.50 |
| 12 | 学生の私語等の授業の妨げになる行為、あるいはいねむり等を担当教員は注意しましたか     | 0.0     | 20.0   | 10.0    | 20.0  | 50.0 | 0  | 10 | 4.00 |
| 13 | この授業は、内容を伝える為の工夫がどの程度されていたと感じますか             | 10.0    | 10.0   | 20.0    | 20.0  | 40.0 | 0  | 10 | 3.70 |
| 14 | この授業では、自分の意見を発表したり、他の人と討論する機会が設けられていましたか     | 30.0    | 20.0   | 30.0    | 20.0  | 0.0  | 0  | 10 | 2.40 |
| 15 | あなたはこの授業により、どの程度、積極的に学習する態度・意識が身についたと思いますか   | 20.0    | 30.0   | 0.0     | 40.0  | 10.0 | 0  | 10 | 2.90 |
| 16 | この授業に対する全体評価をしてみてください                        | 0.0     | 30.0   | 10.0    | 40.0  | 20.0 | 0  | 10 | 3.50 |



設問16のグラフ

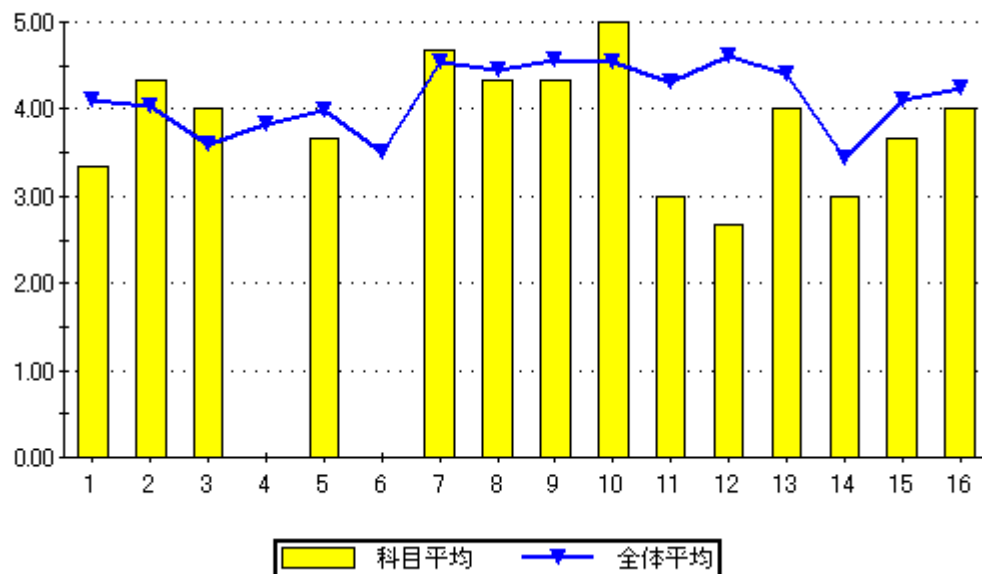


科目平均

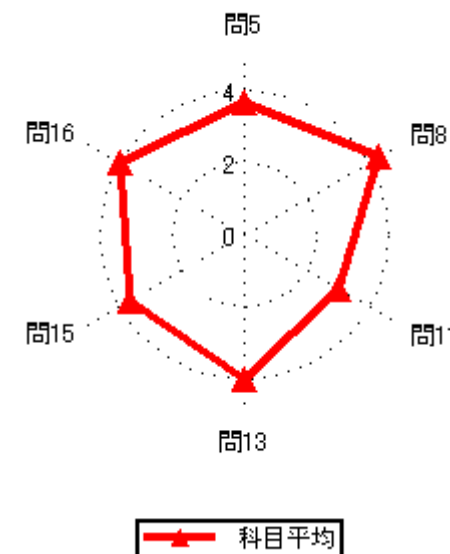
集計結果表（グラフ付き）

|      |              |
|------|--------------|
| 科目名  | 618<br>経済学 I |
| 教員氏名 | 石田尾 博夫       |

|    |  | 回答率 (%) |        |         |       |       | 無効 | 有効 | 平均   |
|----|--|---------|--------|---------|-------|-------|----|----|------|
|    |  | 5       | 4      | 3       | 2     | 1     |    |    |      |
|    |  | いいえ     | 概ね、いいえ | どちらでもない | 概ね、はい | はい    |    |    |      |
| 1  | あなたのこの授業中の態度は、どの程度積極的かつ真剣でしたか                | 0.0     | 33.3   | 33.3    | 0.0   | 33.3  | 0  | 3  | 3.33 |
| 2  | この授業では、自ら学習できるように、自主学習のポイントに関する指導・指示がされましたか。 | 0.0     | 0.0    | 0.0     | 66.7  | 33.3  | 0  | 3  | 4.33 |
| 3  | あなたはこの授業に対して、自主学習（予習、復習）をどの程度行いましたか          | 0.0     | 0.0    | 33.3    | 33.3  | 33.3  | 0  | 3  | 4.00 |
| 4  | あなたがこの授業に対して、あまり自主学習を行なわなかった理由は主に次のどれですか。    | 0.0     | 0.0    | 0.0     | 0.0   | 0.0   | 3  | 0  | 0.00 |
| 5  | あなたはこの授業の内容を、どの程度理解しましたか                     | 0.0     | 0.0    | 33.3    | 66.7  | 0.0   | 0  | 3  | 3.67 |
| 6  | あなたがこの授業をあまり理解できなかった理由は主に次のどれですか             | 0.0     | 0.0    | 0.0     | 0.0   | 0.0   | 3  | 0  | 0.00 |
| 7  | 担当教員は授業時間を毎回適切に使って、授業をしていましたか                | 0.0     | 0.0    | 0.0     | 33.3  | 66.7  | 0  | 3  | 4.67 |
| 8  | 授業の担当教員の熱意は感じられましたか                          | 0.0     | 0.0    | 0.0     | 66.7  | 33.3  | 0  | 3  | 4.33 |
| 9  | 授業中に担当教員の声は良く聞こえましたか                         | 0.0     | 0.0    | 0.0     | 66.7  | 33.3  | 0  | 3  | 4.33 |
| 10 | 板書の文字やプロジェクター、配布資料等の教材は見やすく、分かり易いものでしたか      | 0.0     | 0.0    | 0.0     | 0.0   | 100.0 | 0  | 3  | 5.00 |
| 11 | 担当教員は学生の理解度を見ながら講義を進めていましたか                  | 33.3    | 0.0    | 33.3    | 0.0   | 33.3  | 0  | 3  | 3.00 |
| 12 | 学生の私語等の授業の妨げになる行為、あるいはいねむり等を担当教員は注意しましたか     | 33.3    | 0.0    | 33.3    | 33.3  | 0.0   | 0  | 3  | 2.67 |
| 13 | この授業は、内容を伝える為の工夫がどの程度されていたと感じますか             | 0.0     | 33.3   | 0.0     | 0.0   | 66.7  | 0  | 3  | 4.00 |
| 14 | この授業では、自分の意見を発表したり、他の人と討論する機会が設けられていましたか     | 33.3    | 0.0    | 33.3    | 0.0   | 33.3  | 0  | 3  | 3.00 |
| 15 | あなたはこの授業により、どの程度、積極的に学習する態度・意識が身についたと思いますか   | 33.3    | 0.0    | 0.0     | 0.0   | 66.7  | 0  | 3  | 3.67 |
| 16 | この授業に対する全体評価をしてみてください                        | 0.0     | 0.0    | 33.3    | 33.3  | 33.3  | 0  | 3  | 4.00 |

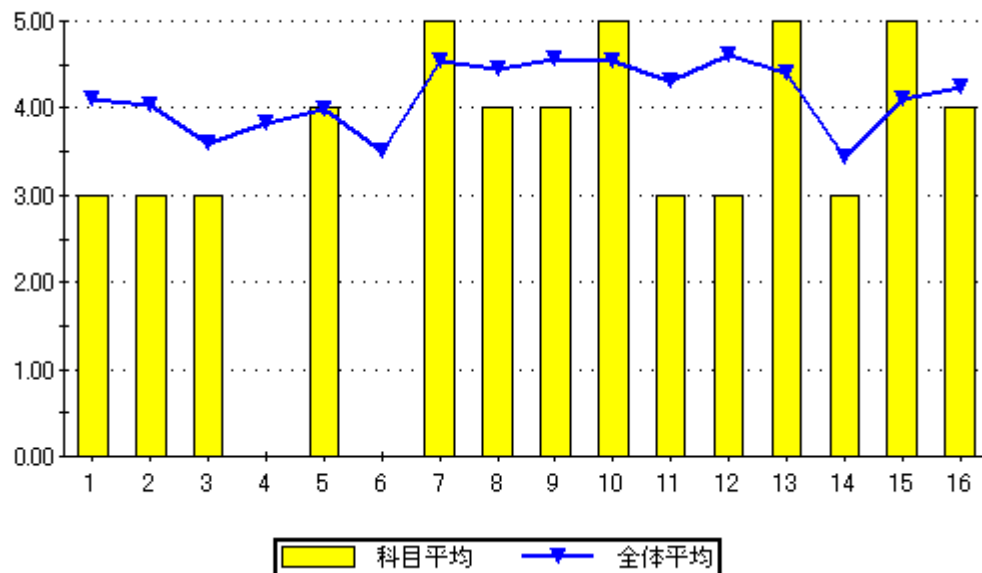


設問16のグラフ

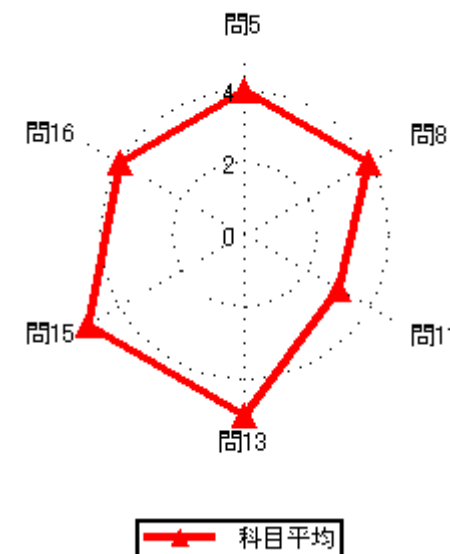
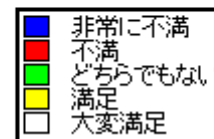


### 集計結果表（グラフ付き）

|    | 科目名<br>619<br>経営学 I                          | 教員氏名<br>石田尾 博夫 | 回答率 (%)  |             |              |            |         | 無効 | 有効   | 平均 |
|----|--|----------------|----------|-------------|--------------|------------|---------|----|------|----|
|    |  |                | 5<br>いいえ | 4<br>概ね、いいえ | 3<br>どちらでもない | 2<br>概ね、はい | 1<br>はい |    |      |    |
| 1  | あなたのこの授業中の態度は、どの程度積極的かつ真剣でしたか                | 0.0            | 0.0      | 100.0       | 0.0          | 0.0        | 0       | 1  | 3.00 |    |
| 2  | この授業では、自ら学習できるように、自主学習のポイントに関する指導・指示がされましたか。 | 0.0            | 0.0      | 100.0       | 0.0          | 0.0        | 0       | 1  | 3.00 |    |
| 3  | あなたはこの授業に対して、自主学習（予習、復習）をどの程度行いましたか          | 0.0            | 0.0      | 100.0       | 0.0          | 0.0        | 0       | 1  | 3.00 |    |
| 4  | あなたがこの授業に対して、あまり自主学習を行なわなかった理由は主に次のどれですか。    | 0.0            | 0.0      | 0.0         | 0.0          | 0.0        | 1       | 0  | 0.00 |    |
| 5  | あなたはこの授業の内容を、どの程度理解しましたか                     | 0.0            | 0.0      | 0.0         | 100.0        | 0.0        | 0       | 1  | 4.00 |    |
| 6  | あなたがこの授業をあまり理解できなかった理由は主に次のどれですか             | 0.0            | 0.0      | 0.0         | 0.0          | 0.0        | 1       | 0  | 0.00 |    |
| 7  | 担当教員は授業時間を毎回適切に使って、授業をしていましたか                | 0.0            | 0.0      | 0.0         | 0.0          | 100.0      | 0       | 1  | 5.00 |    |
| 8  | 授業の担当教員の熱意は感じられましたか                          | 0.0            | 0.0      | 0.0         | 100.0        | 0.0        | 0       | 1  | 4.00 |    |
| 9  | 授業中に担当教員の声は良く聞こえましたか                         | 0.0            | 0.0      | 0.0         | 100.0        | 0.0        | 0       | 1  | 4.00 |    |
| 10 | 板書の文字やプロジェクター、配布資料等の教材は見やすく、分かり易いものでしたか      | 0.0            | 0.0      | 0.0         | 0.0          | 100.0      | 0       | 1  | 5.00 |    |
| 11 | 担当教員は学生の理解度を見ながら講義を進めていましたか                  | 0.0            | 0.0      | 100.0       | 0.0          | 0.0        | 0       | 1  | 3.00 |    |
| 12 | 学生の私語等の授業の妨げになる行為、あるいはいねむり等を担当教員は注意しましたか     | 0.0            | 0.0      | 100.0       | 0.0          | 0.0        | 0       | 1  | 3.00 |    |
| 13 | この授業は、内容を伝える為の工夫がどの程度されていたと感じますか             | 0.0            | 0.0      | 0.0         | 0.0          | 100.0      | 0       | 1  | 5.00 |    |
| 14 | この授業では、自分の意見を発表したり、他の人と討論する機会が設けられていましたか     | 0.0            | 0.0      | 100.0       | 0.0          | 0.0        | 0       | 1  | 3.00 |    |
| 15 | あなたはこの授業により、どの程度、積極的に学習する態度・意識が身についたと思いますか   | 0.0            | 0.0      | 0.0         | 0.0          | 100.0      | 0       | 1  | 5.00 |    |
| 16 | この授業に対する全体評価をしてみてください                        | 0.0            | 0.0      | 0.0         | 100.0        | 0.0        | 0       | 1  | 4.00 |    |

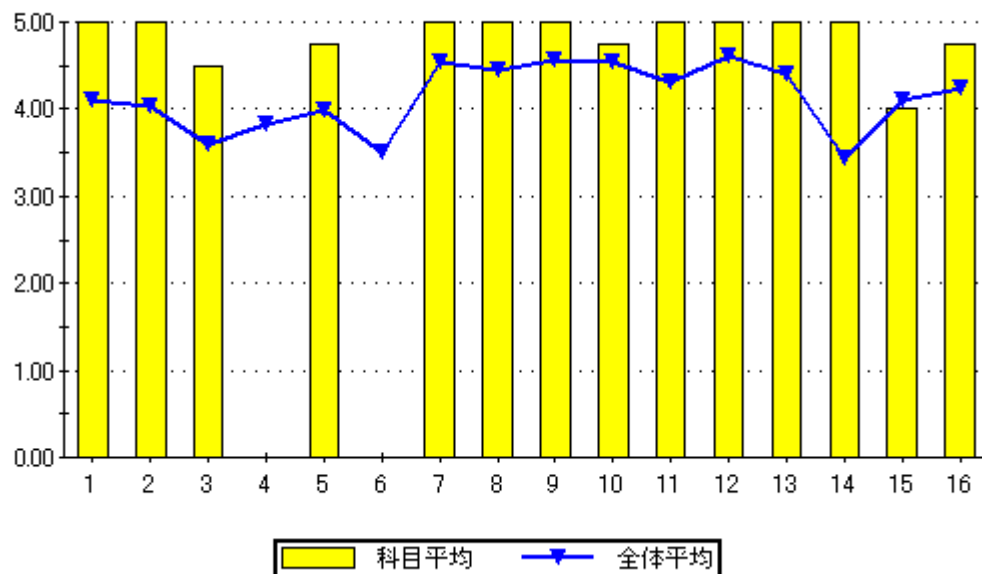


設問16のグラフ

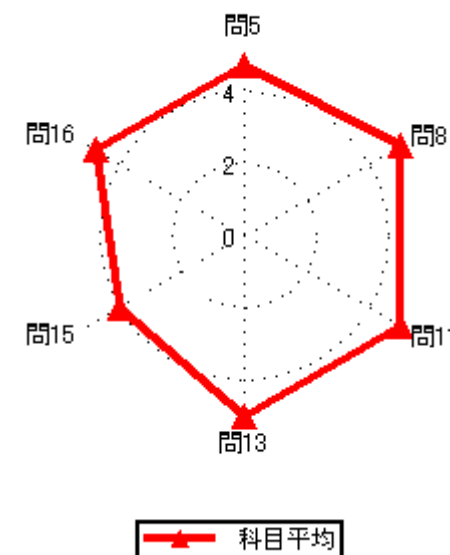
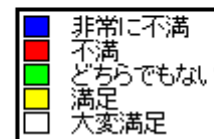
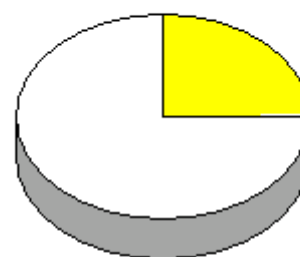


### 集計結果表（グラフ付き）

|    | 科目名<br>620<br>技術科教育法 I                       | 教員氏名<br>倉元 賢一 | 回答率 (%)  |             |              |            |         | 無効 | 有効   | 平均 |
|----|--|---------------|----------|-------------|--------------|------------|---------|----|------|----|
|    |  |               | 5<br>いいえ | 4<br>概ね、いいえ | 3<br>どちらでもない | 2<br>概ね、はい | 1<br>はい |    |      |    |
| 1  | あなたのこの授業中の態度は、どの程度積極的かつ真剣でしたか                | 0.0           | 0.0      | 0.0         | 0.0          | 100.0      | 0       | 4  | 5.00 |    |
| 2  | この授業では、自ら学習できるように、自主学習のポイントに関する指導・指示がされましたか。 | 0.0           | 0.0      | 0.0         | 0.0          | 100.0      | 0       | 4  | 5.00 |    |
| 3  | あなたはこの授業に対して、自主学習（予習、復習）をどの程度行いましたか          | 0.0           | 0.0      | 25.0        | 0.0          | 75.0       | 0       | 4  | 4.50 |    |
| 4  | あなたがこの授業に対して、あまり自主学習を行なわなかった理由は主に次のどれですか。    | 0.0           | 0.0      | 0.0         | 0.0          | 0.0        | 4       | 0  | 0.00 |    |
| 5  | あなたはこの授業の内容を、どの程度理解しましたか                     | 0.0           | 0.0      | 0.0         | 25.0         | 75.0       | 0       | 4  | 4.75 |    |
| 6  | あなたがこの授業をあまり理解できなかった理由は主に次のどれですか             | 0.0           | 0.0      | 0.0         | 0.0          | 0.0        | 4       | 0  | 0.00 |    |
| 7  | 担当教員は授業時間を毎回適切に使って、授業をしていましたか                | 0.0           | 0.0      | 0.0         | 0.0          | 100.0      | 0       | 4  | 5.00 |    |
| 8  | 授業の担当教員の熱意は感じられましたか                          | 0.0           | 0.0      | 0.0         | 0.0          | 100.0      | 0       | 4  | 5.00 |    |
| 9  | 授業中に担当教員の声は良く聞こえましたか                         | 0.0           | 0.0      | 0.0         | 0.0          | 100.0      | 0       | 4  | 5.00 |    |
| 10 | 板書の文字やプロジェクター、配布資料等の教材は見やすく、分かり易いものでしたか      | 0.0           | 0.0      | 0.0         | 25.0         | 75.0       | 0       | 4  | 4.75 |    |
| 11 | 担当教員は学生の理解度を見ながら講義を進めていましたか                  | 0.0           | 0.0      | 0.0         | 0.0          | 100.0      | 0       | 4  | 5.00 |    |
| 12 | 学生の私語等の授業の妨げになる行為、あるいはいねむり等を担当教員は注意しましたか     | 0.0           | 0.0      | 0.0         | 0.0          | 100.0      | 0       | 4  | 5.00 |    |
| 13 | この授業は、内容を伝える為の工夫がどの程度されていたと感じますか             | 0.0           | 0.0      | 0.0         | 0.0          | 100.0      | 0       | 4  | 5.00 |    |
| 14 | この授業では、自分の意見を発表したり、他の人と討論する機会が設けられていましたか     | 0.0           | 0.0      | 0.0         | 0.0          | 100.0      | 0       | 4  | 5.00 |    |
| 15 | あなたはこの授業により、どの程度、積極的に学習する態度・意識が身についたと思いますか   | 25.0          | 0.0      | 0.0         | 0.0          | 75.0       | 0       | 4  | 4.00 |    |
| 16 | この授業に対する全体評価をしてみてください                        | 0.0           | 0.0      | 0.0         | 25.0         | 75.0       | 0       | 4  | 4.75 |    |

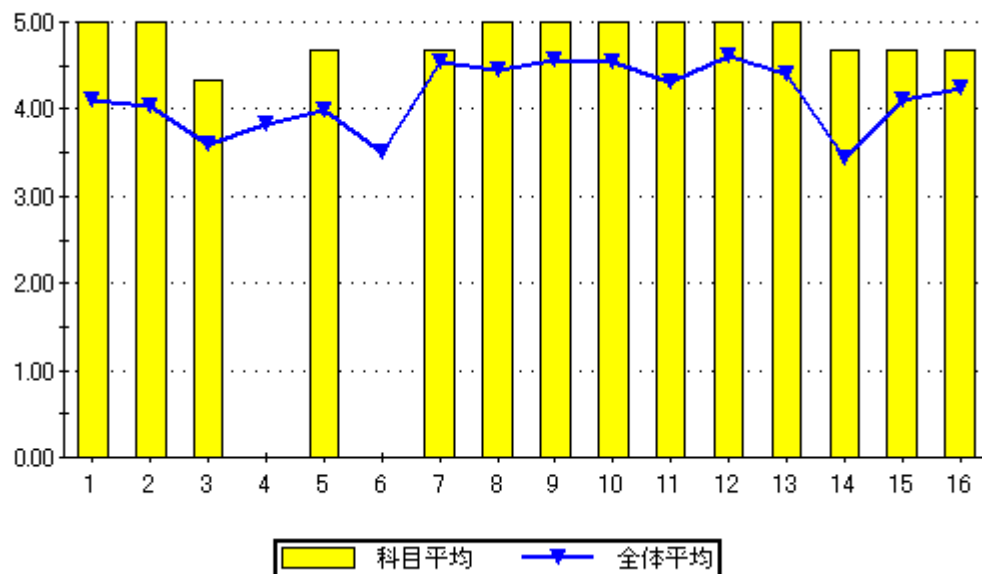


設問16のグラフ

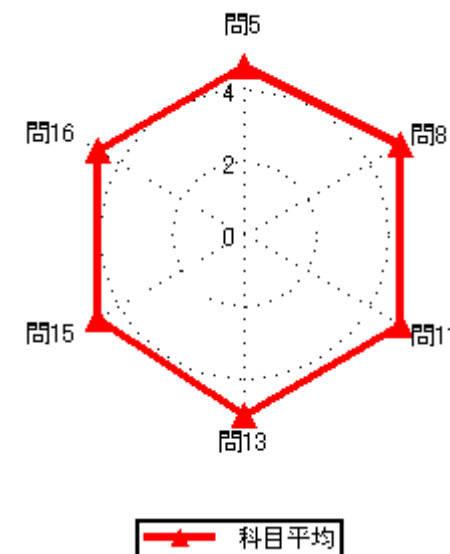
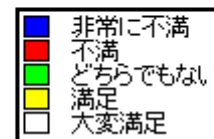


### 集計結果表（グラフ付き）

|    | 科目名<br>621<br>技術科教育法Ⅲ                        | 教員氏名<br>倉元 賢一 | 回答率 (%)  |             |              |            |         | 無効 | 有効   | 平均 |
|----|--|---------------|----------|-------------|--------------|------------|---------|----|------|----|
|    |  |               | 5<br>いいえ | 4<br>概ね、いいえ | 3<br>どちらでもない | 2<br>概ね、はい | 1<br>はい |    |      |    |
| 1  | あなたのこの授業中の態度は、どの程度積極的かつ真剣でしたか                | 0.0           | 0.0      | 0.0         | 0.0          | 100.0      | 0       | 3  | 5.00 |    |
| 2  | この授業では、自ら学習できるように、自主学習のポイントに関する指導・指示がされましたか。 | 0.0           | 0.0      | 0.0         | 0.0          | 100.0      | 0       | 3  | 5.00 |    |
| 3  | あなたはこの授業に対して、自主学習（予習、復習）をどの程度行いましたか          | 0.0           | 0.0      | 33.3        | 0.0          | 66.7       | 0       | 3  | 4.33 |    |
| 4  | あなたがこの授業に対して、あまり自主学習を行なわなかった理由は主に次のどれですか。    | 0.0           | 0.0      | 0.0         | 0.0          | 0.0        | 3       | 0  | 0.00 |    |
| 5  | あなたはこの授業の内容を、どの程度理解しましたか                     | 0.0           | 0.0      | 0.0         | 33.3         | 66.7       | 0       | 3  | 4.67 |    |
| 6  | あなたがこの授業をあまり理解できなかった理由は主に次のどれですか             | 0.0           | 0.0      | 0.0         | 0.0          | 0.0        | 3       | 0  | 0.00 |    |
| 7  | 担当教員は授業時間を毎回適切に使って、授業をしていましたか                | 0.0           | 0.0      | 0.0         | 33.3         | 66.7       | 0       | 3  | 4.67 |    |
| 8  | 授業の担当教員の熱意は感じられましたか                          | 0.0           | 0.0      | 0.0         | 0.0          | 100.0      | 0       | 3  | 5.00 |    |
| 9  | 授業中に担当教員の声は良く聞こえましたか                         | 0.0           | 0.0      | 0.0         | 0.0          | 100.0      | 0       | 3  | 5.00 |    |
| 10 | 板書の文字やプロジェクター、配布資料等の教材は見やすく、分かり易いものでしたか      | 0.0           | 0.0      | 0.0         | 0.0          | 100.0      | 0       | 3  | 5.00 |    |
| 11 | 担当教員は学生の理解度を見ながら講義を進めていましたか                  | 0.0           | 0.0      | 0.0         | 0.0          | 100.0      | 0       | 3  | 5.00 |    |
| 12 | 学生の私語等の授業の妨げになる行為、あるいはいねむり等を担当教員は注意しましたか     | 0.0           | 0.0      | 0.0         | 0.0          | 100.0      | 0       | 3  | 5.00 |    |
| 13 | この授業は、内容を伝える為の工夫がどの程度されていたと感じますか             | 0.0           | 0.0      | 0.0         | 0.0          | 100.0      | 0       | 3  | 5.00 |    |
| 14 | この授業では、自分の意見を発表したり、他の人と討論する機会が設けられていましたか     | 0.0           | 0.0      | 0.0         | 33.3         | 66.7       | 0       | 3  | 4.67 |    |
| 15 | あなたはこの授業により、どの程度、積極的に学習する態度・意識が身についたと思いますか   | 0.0           | 0.0      | 0.0         | 33.3         | 66.7       | 0       | 3  | 4.67 |    |
| 16 | この授業に対する全体評価をしてみてください                        | 0.0           | 0.0      | 0.0         | 33.3         | 66.7       | 0       | 3  | 4.67 |    |



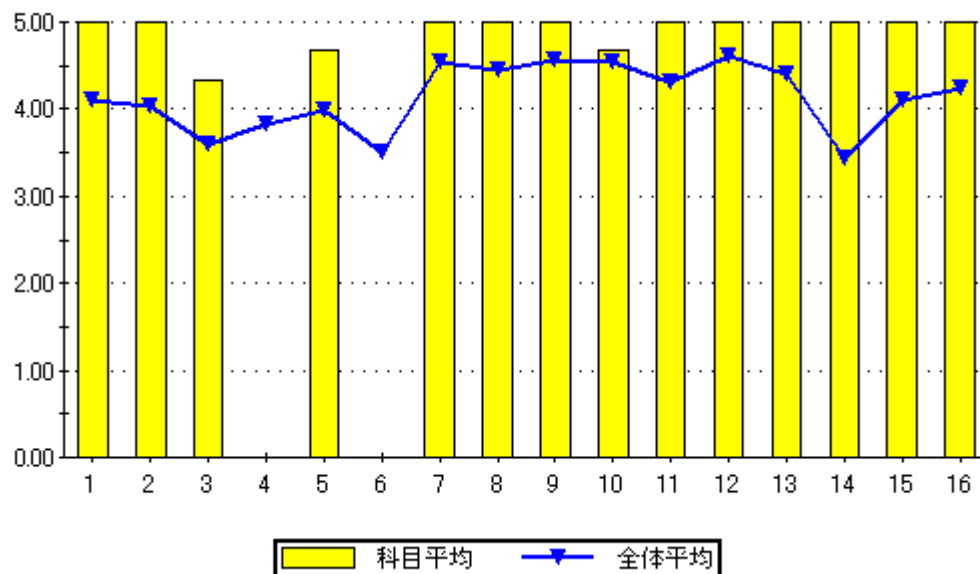
設問16のグラフ



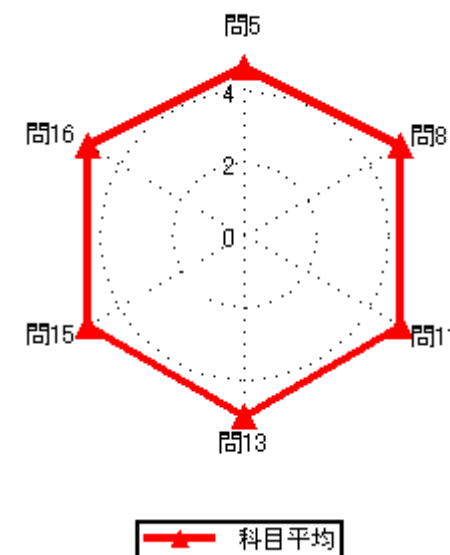
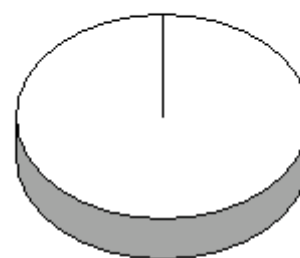


### 集計結果表（グラフ付き）

|    | 科目名  | 622<br>電気（含実習） | 教員氏名 | 倉元 賢一 | 回答率（％） |       |        |         |       | 無効 | 有効 | 平均 |  |
|----|--|----------------|------|-------|--------|-------|--------|---------|-------|----|----|----|--|
|    |  |                |      |       | 5      | 4     | 3      | 2       | 1     |    |    |    |  |
|    |  |                |      |       |        | いいえ   | 概ね、いいえ | どちらでもない | 概ね、はい | はい |    |    |  |
| 1  | あなたのこの授業中の態度は、どの程度積極的かつ真剣でしたか                | 0.0            | 0.0  | 0.0   | 0.0    | 100.0 | 0      | 3       | 5.00  |    |    |    |  |
| 2  | この授業では、自ら学習できるように、自主学習のポイントに関する指導・指示がされましたか。 | 0.0            | 0.0  | 0.0   | 0.0    | 100.0 | 0      | 3       | 5.00  |    |    |    |  |
| 3  | あなたはこの授業に対して、自主学習（予習、復習）をどの程度行いましたか          | 0.0            | 0.0  | 33.3  | 0.0    | 66.7  | 0      | 3       | 4.33  |    |    |    |  |
| 4  | あなたがこの授業に対して、あまり自主学習を行なわなかった理由は主に次のどれですか。    | 0.0            | 0.0  | 0.0   | 0.0    | 0.0   | 3      | 0       | 0.00  |    |    |    |  |
| 5  | あなたはこの授業の内容を、どの程度理解しましたか                     | 0.0            | 0.0  | 0.0   | 33.3   | 66.7  | 0      | 3       | 4.67  |    |    |    |  |
| 6  | あなたがこの授業をあまり理解できなかった理由は主に次のどれですか             | 0.0            | 0.0  | 0.0   | 0.0    | 0.0   | 3      | 0       | 0.00  |    |    |    |  |
| 7  | 担当教員は授業時間を毎回適切に使って、授業をしていましたか                | 0.0            | 0.0  | 0.0   | 0.0    | 100.0 | 0      | 3       | 5.00  |    |    |    |  |
| 8  | 授業の担当教員の熱意は感じられましたか                          | 0.0            | 0.0  | 0.0   | 0.0    | 100.0 | 0      | 3       | 5.00  |    |    |    |  |
| 9  | 授業中に担当教員の声は良く聞こえましたか                         | 0.0            | 0.0  | 0.0   | 0.0    | 100.0 | 0      | 3       | 5.00  |    |    |    |  |
| 10 | 板書の文字やプロジェクター、配布資料等の教材は見やすく、分かり易いものでしたか      | 0.0            | 0.0  | 0.0   | 33.3   | 66.7  | 0      | 3       | 4.67  |    |    |    |  |
| 11 | 担当教員は学生の理解度を見ながら講義を進めていましたか                  | 0.0            | 0.0  | 0.0   | 0.0    | 100.0 | 0      | 3       | 5.00  |    |    |    |  |
| 12 | 学生の私語等の授業の妨げになる行為、あるいはいねむり等を担当教員は注意しましたか     | 0.0            | 0.0  | 0.0   | 0.0    | 100.0 | 0      | 3       | 5.00  |    |    |    |  |
| 13 | この授業は、内容を伝える為の工夫がどの程度されていたと感じますか             | 0.0            | 0.0  | 0.0   | 0.0    | 100.0 | 0      | 3       | 5.00  |    |    |    |  |
| 14 | この授業では、自分の意見を発表したり、他の人と討論する機会が設けられていましたか     | 0.0            | 0.0  | 0.0   | 0.0    | 100.0 | 0      | 3       | 5.00  |    |    |    |  |
| 15 | あなたはこの授業により、どの程度、積極的に学習する態度・意識が身についたと思いますか   | 0.0            | 0.0  | 0.0   | 0.0    | 100.0 | 0      | 3       | 5.00  |    |    |    |  |
| 16 | この授業に対する全体評価をしてみてください                        | 0.0            | 0.0  | 0.0   | 0.0    | 100.0 | 0      | 3       | 5.00  |    |    |    |  |



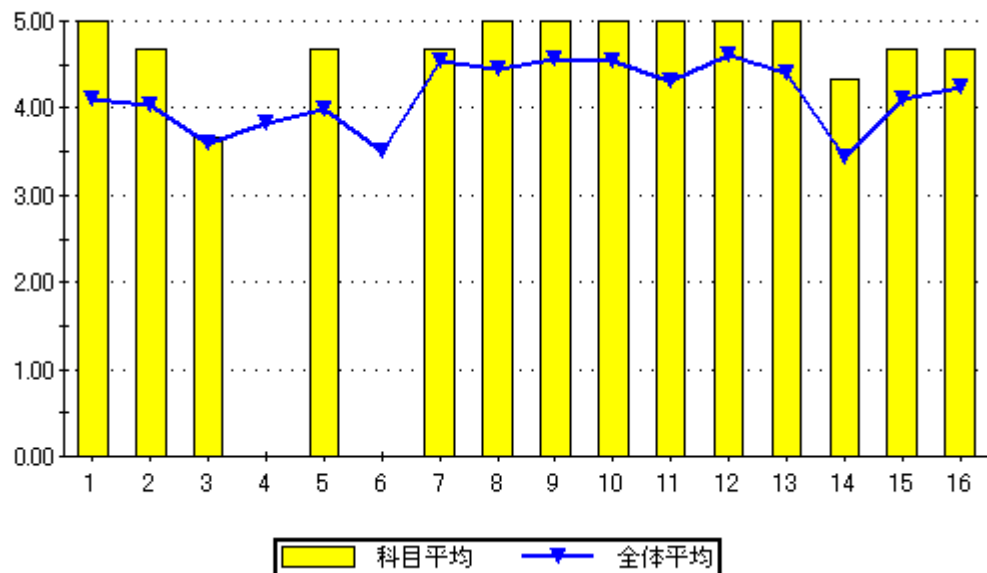
設問16のグラフ



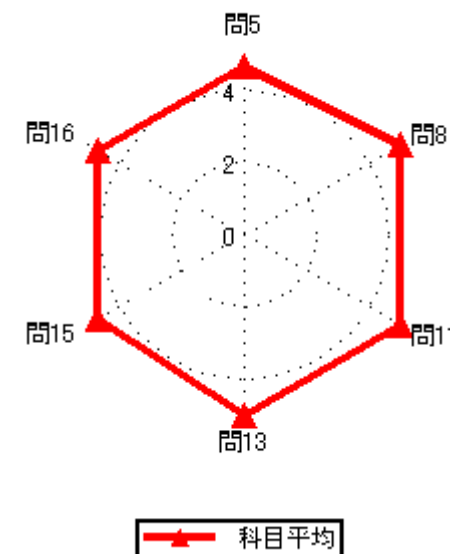
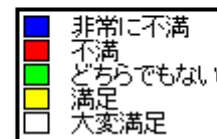
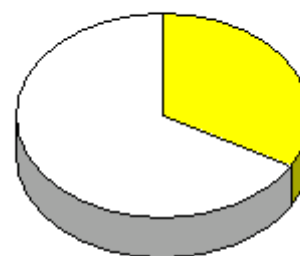
### 集計結果表（グラフ付き）

|      |                |
|------|----------------|
| 科目名  | 623<br>栽培（含実習） |
| 教員氏名 | 倉元 賢一          |

|    |  | 回答率 (%) |        |         |       |       | 無効 | 有効 | 平均   |
|----|--|---------|--------|---------|-------|-------|----|----|------|
|    |  | 5       | 4      | 3       | 2     | 1     |    |    |      |
|    |  | いいえ     | 概ね、いいえ | どちらでもない | 概ね、はい | はい    |    |    |      |
| 1  | あなたのこの授業中の態度は、どの程度積極的かつ真剣でしたか                | 0.0     | 0.0    | 0.0     | 0.0   | 100.0 | 0  | 3  | 5.00 |
| 2  | この授業では、自ら学習できるように、自主学習のポイントに関する指導・指示がされましたか。 | 0.0     | 0.0    | 0.0     | 33.3  | 66.7  | 0  | 3  | 4.67 |
| 3  | あなたはこの授業に対して、自主学習（予習、復習）をどの程度行いましたか          | 0.0     | 0.0    | 66.7    | 0.0   | 33.3  | 0  | 3  | 3.67 |
| 4  | あなたがこの授業に対して、あまり自主学習を行なわなかった理由は主に次のどれですか。    | 0.0     | 0.0    | 0.0     | 0.0   | 0.0   | 3  | 0  | 0.00 |
| 5  | あなたはこの授業の内容を、どの程度理解しましたか                     | 0.0     | 0.0    | 0.0     | 33.3  | 66.7  | 0  | 3  | 4.67 |
| 6  | あなたがこの授業をあまり理解できなかった理由は主に次のどれですか             | 0.0     | 0.0    | 0.0     | 0.0   | 0.0   | 3  | 0  | 0.00 |
| 7  | 担当教員は授業時間を毎回適切に使って、授業をしていましたか                | 0.0     | 0.0    | 0.0     | 33.3  | 66.7  | 0  | 3  | 4.67 |
| 8  | 授業の担当教員の熱意は感じられましたか                          | 0.0     | 0.0    | 0.0     | 0.0   | 100.0 | 0  | 3  | 5.00 |
| 9  | 授業中に担当教員の声は良く聞こえましたか                         | 0.0     | 0.0    | 0.0     | 0.0   | 100.0 | 0  | 3  | 5.00 |
| 10 | 板書の文字やプロジェクター、配布資料等の教材は見やすく、分かり易いものでしたか      | 0.0     | 0.0    | 0.0     | 0.0   | 100.0 | 0  | 3  | 5.00 |
| 11 | 担当教員は学生の理解度を見ながら講義を進めていましたか                  | 0.0     | 0.0    | 0.0     | 0.0   | 100.0 | 0  | 3  | 5.00 |
| 12 | 学生の私語等の授業の妨げになる行為、あるいはいねむり等を担当教員は注意しましたか     | 0.0     | 0.0    | 0.0     | 0.0   | 100.0 | 0  | 3  | 5.00 |
| 13 | この授業は、内容を伝える為の工夫がどの程度されていたと感じますか             | 0.0     | 0.0    | 0.0     | 0.0   | 100.0 | 0  | 3  | 5.00 |
| 14 | この授業では、自分の意見を発表したり、他の人と討論する機会が設けられていましたか     | 0.0     | 0.0    | 0.0     | 66.7  | 33.3  | 0  | 3  | 4.33 |
| 15 | あなたはこの授業により、どの程度、積極的に学習する態度・意識が身についたと思いますか   | 0.0     | 0.0    | 0.0     | 33.3  | 66.7  | 0  | 3  | 4.67 |
| 16 | この授業に対する全体評価をしてみてください                        | 0.0     | 0.0    | 0.0     | 33.3  | 66.7  | 0  | 3  | 4.67 |



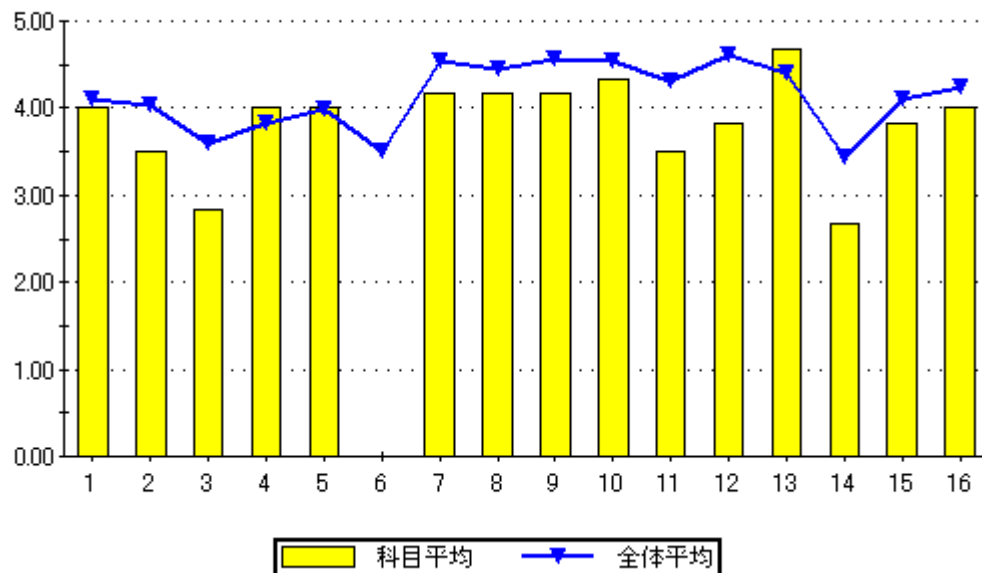
設問16のグラフ



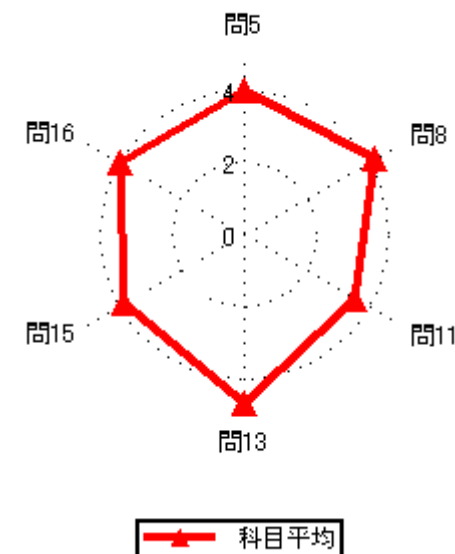
### 集計結果表（グラフ付き）

|      |                 |
|------|-----------------|
| 科目名  | 624<br>工業科教育法 I |
| 教員氏名 | 大山 良一           |

|    |  | 回答率 (%) |        |         |       |      | 無効 | 有効 | 平均   |
|----|--|---------|--------|---------|-------|------|----|----|------|
|    |  | 5       | 4      | 3       | 2     | 1    |    |    |      |
|    |  | いいえ     | 概ね、いいえ | どちらでもない | 概ね、はい | はい   |    |    |      |
| 1  | あなたのこの授業中の態度は、どの程度積極的かつ真剣でしたか                | 0.0     | 16.7   | 16.7    | 16.7  | 50.0 | 0  | 6  | 4.00 |
| 2  | この授業では、自ら学習できるように、自主学習のポイントに関する指導・指示がされましたか。 | 16.7    | 0.0    | 16.7    | 50.0  | 16.7 | 0  | 6  | 3.50 |
| 3  | あなたはこの授業に対して、自主学習（予習、復習）をどの程度行いましたか          | 16.7    | 33.3   | 16.7    | 16.7  | 16.7 | 0  | 6  | 2.83 |
| 4  | あなたがこの授業に対して、あまり自主学習を行なわなかった理由は主に次のどれですか。    | 0.0     | 0.0    | 33.3    | 33.3  | 33.3 | 3  | 3  | 4.00 |
| 5  | あなたはこの授業の内容を、どの程度理解しましたか                     | 0.0     | 0.0    | 33.3    | 33.3  | 33.3 | 0  | 6  | 4.00 |
| 6  | あなたがこの授業をあまり理解できなかった理由は主に次のどれですか             | 0.0     | 0.0    | 0.0     | 0.0   | 0.0  | 6  | 0  | 0.00 |
| 7  | 担当教員は授業時間を毎回適切に使って、授業をしていましたか                | 0.0     | 0.0    | 16.7    | 50.0  | 33.3 | 0  | 6  | 4.17 |
| 8  | 授業の担当教員の熱意は感じられましたか                          | 0.0     | 16.7   | 0.0     | 33.3  | 50.0 | 0  | 6  | 4.17 |
| 9  | 授業中に担当教員の声は良く聞こえましたか                         | 0.0     | 16.7   | 0.0     | 33.3  | 50.0 | 0  | 6  | 4.17 |
| 10 | 板書の文字やプロジェクター、配布資料等の教材は見やすく、分かり易いものでしたか      | 0.0     | 16.7   | 0.0     | 16.7  | 66.7 | 0  | 6  | 4.33 |
| 11 | 担当教員は学生の理解度を見ながら講義を進めていましたか                  | 16.7    | 16.7   | 0.0     | 33.3  | 33.3 | 0  | 6  | 3.50 |
| 12 | 学生の私語等の授業の妨げになる行為、あるいはいねむり等を担当教員は注意しましたか     | 16.7    | 16.7   | 0.0     | 0.0   | 66.7 | 0  | 6  | 3.83 |
| 13 | この授業は、内容を伝える為の工夫がどの程度されていたと感じますか             | 0.0     | 0.0    | 16.7    | 0.0   | 83.3 | 0  | 6  | 4.67 |
| 14 | この授業では、自分の意見を発表したり、他の人と討論する機会が設けられていましたか     | 33.3    | 0.0    | 50.0    | 0.0   | 16.7 | 0  | 6  | 2.67 |
| 15 | あなたはこの授業により、どの程度、積極的に学習する態度・意識が身についたと思いますか   | 0.0     | 16.7   | 33.3    | 0.0   | 50.0 | 0  | 6  | 3.83 |
| 16 | この授業に対する全体評価をしてみてください                        | 0.0     | 16.7   | 0.0     | 50.0  | 33.3 | 0  | 6  | 4.00 |



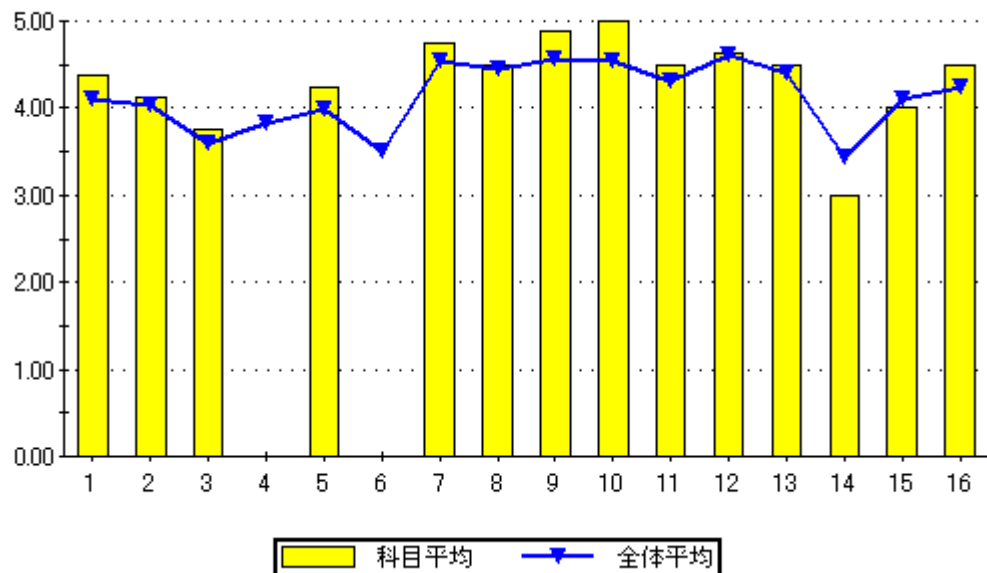
設問16のグラフ



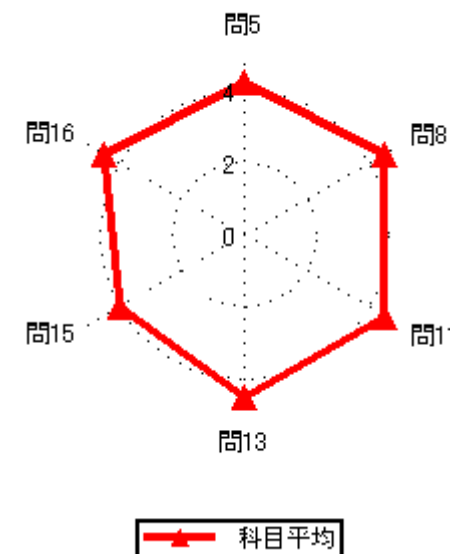
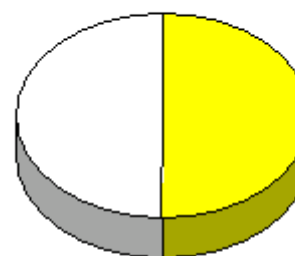
### 集計結果表（グラフ付き）

|      |                 |
|------|-----------------|
| 科目名  | 626<br>電気工学基礎概論 |
| 教員氏名 | 大山 良一           |

|    |  | 回答率 (%) |        |         |       |       | 無効 | 有効 | 平均   |
|----|--|---------|--------|---------|-------|-------|----|----|------|
|    |  | 5       | 4      | 3       | 2     | 1     |    |    |      |
|    |  | いいえ     | 概ね、いいえ | どちらでもない | 概ね、はい | はい    |    |    |      |
| 1  | あなたのこの授業中の態度は、どの程度積極的かつ真剣でしたか                | 0.0     | 12.5   | 12.5    | 0.0   | 75.0  | 0  | 8  | 4.38 |
| 2  | この授業では、自ら学習できるように、自主学習のポイントに関する指導・指示がされましたか。 | 12.5    | 0.0    | 12.5    | 12.5  | 62.5  | 0  | 8  | 4.13 |
| 3  | あなたはこの授業に対して、自主学習（予習、復習）をどの程度行いましたか          | 0.0     | 0.0    | 50.0    | 25.0  | 25.0  | 0  | 8  | 3.75 |
| 4  | あなたがこの授業に対して、あまり自主学習を行なわなかった理由は主に次のどれですか。    | 0.0     | 0.0    | 0.0     | 0.0   | 0.0   | 8  | 0  | 0.00 |
| 5  | あなたはこの授業の内容を、どの程度理解しましたか                     | 0.0     | 0.0    | 0.0     | 75.0  | 25.0  | 0  | 8  | 4.25 |
| 6  | あなたがこの授業をあまり理解できなかった理由は主に次のどれですか             | 0.0     | 0.0    | 0.0     | 0.0   | 0.0   | 8  | 0  | 0.00 |
| 7  | 担当教員は授業時間を毎回適切に使って、授業をしていましたか                | 0.0     | 0.0    | 0.0     | 25.0  | 75.0  | 0  | 8  | 4.75 |
| 8  | 授業の担当教員の熱意は感じられましたか                          | 0.0     | 0.0    | 0.0     | 50.0  | 50.0  | 0  | 8  | 4.50 |
| 9  | 授業中に担当教員の声は良く聞こえましたか                         | 0.0     | 0.0    | 0.0     | 12.5  | 87.5  | 0  | 8  | 4.88 |
| 10 | 板書の文字やプロジェクター、配布資料等の教材は見やすく、分かり易いものでしたか      | 0.0     | 0.0    | 0.0     | 0.0   | 100.0 | 0  | 8  | 5.00 |
| 11 | 担当教員は学生の理解度を見ながら講義を進めていましたか                  | 0.0     | 0.0    | 0.0     | 50.0  | 50.0  | 0  | 8  | 4.50 |
| 12 | 学生の私語等の授業の妨げになる行為、あるいはいねむり等を担当教員は注意しましたか     | 0.0     | 12.5   | 0.0     | 0.0   | 87.5  | 0  | 8  | 4.63 |
| 13 | この授業は、内容を伝える為の工夫がどの程度されていたと感じますか             | 0.0     | 0.0    | 25.0    | 0.0   | 75.0  | 0  | 8  | 4.50 |
| 14 | この授業では、自分の意見を発表したり、他の人と討論する機会が設けられていましたか     | 0.0     | 25.0   | 62.5    | 0.0   | 12.5  | 0  | 8  | 3.00 |
| 15 | あなたはこの授業により、どの程度、積極的に学習する態度・意識が身についたと思いますか   | 0.0     | 0.0    | 37.5    | 25.0  | 37.5  | 0  | 8  | 4.00 |
| 16 | この授業に対する全体評価をしてみてください                        | 0.0     | 0.0    | 0.0     | 50.0  | 50.0  | 0  | 8  | 4.50 |

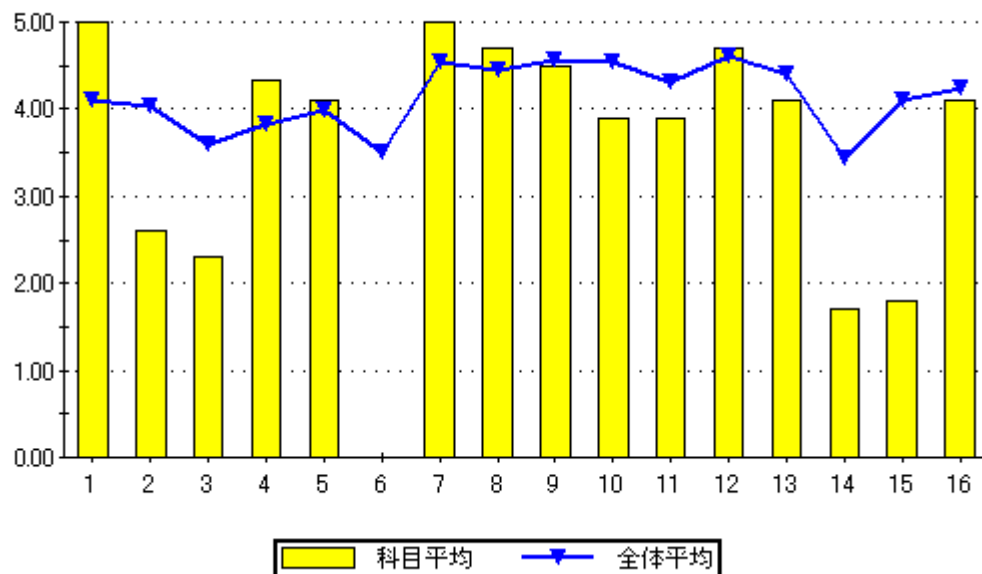


設問16のグラフ

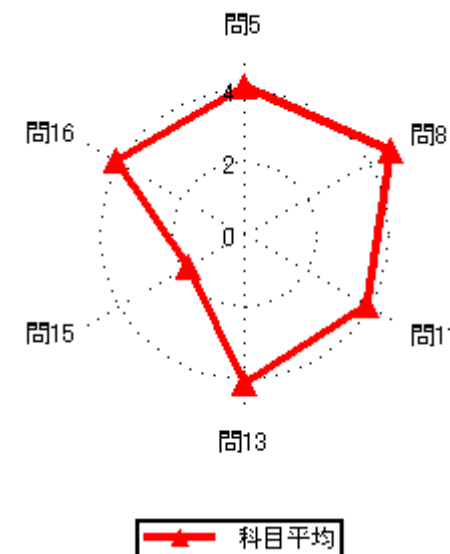
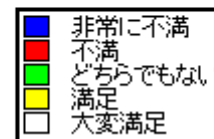
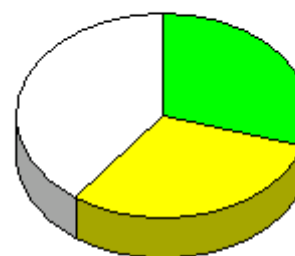


### 集計結果表（グラフ付き）

|    | 科目名  | 627<br>哲学入門 | 教員氏名 | 知念 潔 | 回答率 (%) |        |         |       |       | 無効 | 有効 | 平均   |
|----|--|-------------|------|------|---------|--------|---------|-------|-------|----|----|------|
|    |  |             |      |      | 5       | 4      | 3       | 2     | 1     |    |    |      |
|    |  |             |      |      | いいえ     | 概ね、いいえ | どちらでもない | 概ね、はい | はい    |    |    |      |
| 1  | あなたのこの授業中の態度は、どの程度積極的かつ真剣でしたか                |             |      |      | 0.0     | 0.0    | 0.0     | 0.0   | 100.0 | 0  | 10 | 5.00 |
| 2  | この授業では、自ら学習できるように、自主学習のポイントに関する指導・指示がされましたか。 |             |      |      | 40.0    | 20.0   | 0.0     | 20.0  | 20.0  | 0  | 10 | 2.60 |
| 3  | あなたはこの授業に対して、自主学習（予習、復習）をどの程度行いましたか          |             |      |      | 60.0    | 0.0    | 10.0    | 10.0  | 20.0  | 0  | 10 | 2.30 |
| 4  | あなたがこの授業に対して、あまり自主学習を行なわなかった理由は主に次のどれですか。    |             |      |      | 0.0     | 0.0    | 16.7    | 33.3  | 50.0  | 4  | 6  | 4.33 |
| 5  | あなたはこの授業の内容を、どの程度理解しましたか                     |             |      |      | 0.0     | 0.0    | 30.0    | 30.0  | 40.0  | 0  | 10 | 4.10 |
| 6  | あなたがこの授業をあまり理解できなかった理由は主に次のどれですか             |             |      |      | 0.0     | 0.0    | 0.0     | 0.0   | 0.0   | 10 | 0  | 0.00 |
| 7  | 担当教員は授業時間を毎回適切に使って、授業をしていましたか                |             |      |      | 0.0     | 0.0    | 0.0     | 0.0   | 100.0 | 0  | 10 | 5.00 |
| 8  | 授業の担当教員の熱意は感じられましたか                          |             |      |      | 0.0     | 0.0    | 0.0     | 30.0  | 70.0  | 0  | 10 | 4.70 |
| 9  | 授業中に担当教員の声は良く聞こえましたか                         |             |      |      | 0.0     | 10.0   | 10.0    | 0.0   | 80.0  | 0  | 10 | 4.50 |
| 10 | 板書の文字やプロジェクター、配布資料等の教材は見やすく、分かり易いものでしたか      |             |      |      | 0.0     | 20.0   | 10.0    | 30.0  | 40.0  | 0  | 10 | 3.90 |
| 11 | 担当教員は学生の理解度を見ながら講義を進めていましたか                  |             |      |      | 20.0    | 0.0    | 0.0     | 30.0  | 50.0  | 0  | 10 | 3.90 |
| 12 | 学生の私語等の授業の妨げになる行為、あるいはいねむり等を担当教員は注意しましたか     |             |      |      | 0.0     | 0.0    | 0.0     | 30.0  | 70.0  | 0  | 10 | 4.70 |
| 13 | この授業は、内容を伝える為の工夫がどの程度されていたと感じますか             |             |      |      | 0.0     | 0.0    | 30.0    | 30.0  | 40.0  | 0  | 10 | 4.10 |
| 14 | この授業では、自分の意見を発表したり、他の人と討論する機会が設けられていましたか     |             |      |      | 80.0    | 0.0    | 0.0     | 10.0  | 10.0  | 0  | 10 | 1.70 |
| 15 | あなたはこの授業により、どの程度、積極的に学習する態度・意識が身についたと思いますか   |             |      |      | 70.0    | 10.0   | 0.0     | 10.0  | 10.0  | 0  | 10 | 1.80 |
| 16 | この授業に対する全体評価をしてみてください                        |             |      |      | 0.0     | 0.0    | 30.0    | 30.0  | 40.0  | 0  | 10 | 4.10 |



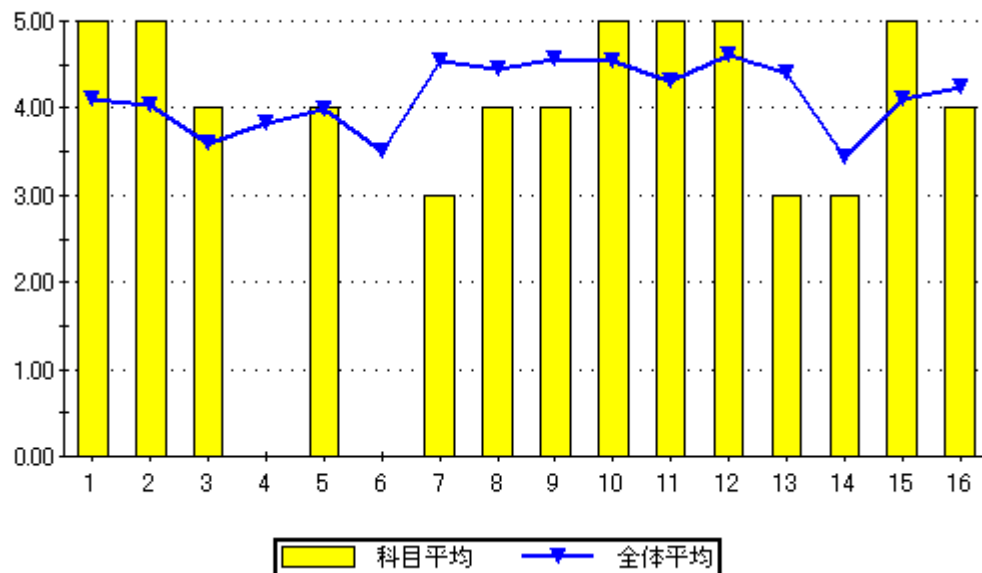
設問16のグラフ



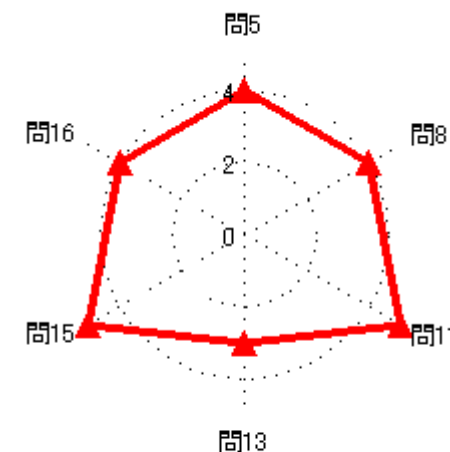
### 集計結果表（グラフ付き）

|      |              |
|------|--------------|
| 科目名  | 628<br>数学入門C |
| 教員氏名 | 竹下 俊一        |

|    |  | 回答率 (%) |        |         |       |       | 無効 | 有効 | 平均   |
|----|--|---------|--------|---------|-------|-------|----|----|------|
|    |  | 5       | 4      | 3       | 2     | 1     |    |    |      |
|    |  | いいえ     | 概ね、いいえ | どちらでもない | 概ね、はい | はい    |    |    |      |
| 1  | あなたのこの授業中の態度は、どの程度積極的かつ真剣でしたか                | 0.0     | 0.0    | 0.0     | 0.0   | 100.0 | 0  | 1  | 5.00 |
| 2  | この授業では、自ら学習できるように、自主学習のポイントに関する指導・指示がされましたか。 | 0.0     | 0.0    | 0.0     | 0.0   | 100.0 | 0  | 1  | 5.00 |
| 3  | あなたはこの授業に対して、自主学習（予習、復習）をどの程度行いましたか          | 0.0     | 0.0    | 0.0     | 100.0 | 0.0   | 0  | 1  | 4.00 |
| 4  | あなたがこの授業に対して、あまり自主学習を行なわなかった理由は主に次のどれですか。    | 0.0     | 0.0    | 0.0     | 0.0   | 0.0   | 1  | 0  | 0.00 |
| 5  | あなたはこの授業の内容を、どの程度理解しましたか                     | 0.0     | 0.0    | 0.0     | 100.0 | 0.0   | 0  | 1  | 4.00 |
| 6  | あなたがこの授業をあまり理解できなかった理由は主に次のどれですか             | 0.0     | 0.0    | 0.0     | 0.0   | 0.0   | 1  | 0  | 0.00 |
| 7  | 担当教員は授業時間を毎回適切に使って、授業をしていましたか                | 0.0     | 0.0    | 100.0   | 0.0   | 0.0   | 0  | 1  | 3.00 |
| 8  | 授業の担当教員の熱意は感じられましたか                          | 0.0     | 0.0    | 0.0     | 100.0 | 0.0   | 0  | 1  | 4.00 |
| 9  | 授業中に担当教員の声は良く聞こえましたか                         | 0.0     | 0.0    | 0.0     | 100.0 | 0.0   | 0  | 1  | 4.00 |
| 10 | 板書の文字やプロジェクター、配布資料等の教材は見やすく、分かり易いものでしたか      | 0.0     | 0.0    | 0.0     | 0.0   | 100.0 | 0  | 1  | 5.00 |
| 11 | 担当教員は学生の理解度を見ながら講義を進めていましたか                  | 0.0     | 0.0    | 0.0     | 0.0   | 100.0 | 0  | 1  | 5.00 |
| 12 | 学生の私語等の授業の妨げになる行為、あるいはいねむり等を担当教員は注意しましたか     | 0.0     | 0.0    | 0.0     | 0.0   | 100.0 | 0  | 1  | 5.00 |
| 13 | この授業は、内容を伝える為の工夫がどの程度されていたと感じますか             | 0.0     | 0.0    | 100.0   | 0.0   | 0.0   | 0  | 1  | 3.00 |
| 14 | この授業では、自分の意見を発表したり、他の人と討論する機会が設けられていましたか     | 0.0     | 0.0    | 100.0   | 0.0   | 0.0   | 0  | 1  | 3.00 |
| 15 | あなたはこの授業により、どの程度、積極的に学習する態度・意識が身についたと思いますか   | 0.0     | 0.0    | 0.0     | 0.0   | 100.0 | 0  | 1  | 5.00 |
| 16 | この授業に対する全体評価をしてみてください                        | 0.0     | 0.0    | 0.0     | 100.0 | 0.0   | 0  | 1  | 4.00 |



設問16のグラフ

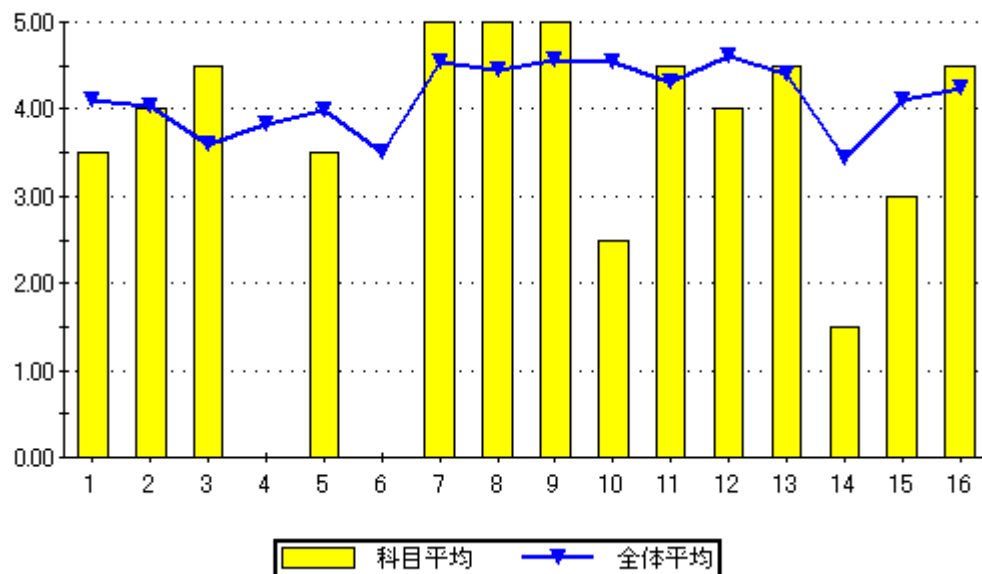


科目平均

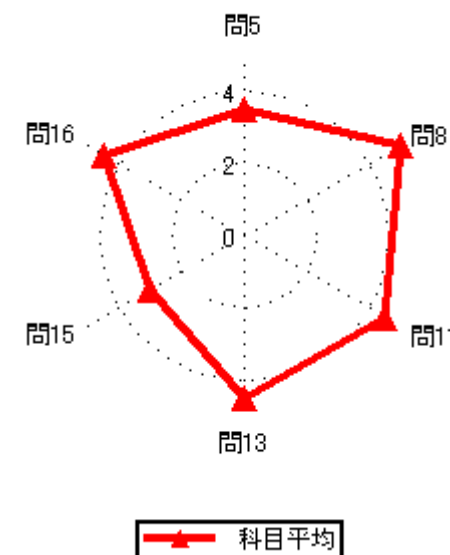
集計結果表（グラフ付き）

|      |             |
|------|-------------|
| 科目名  | 629<br>基礎数学 |
| 教員氏名 | 竹下 俊一       |

|    |  | 回答率 (%) |        |         |       |       | 無効 | 有効 | 平均   |
|----|--|---------|--------|---------|-------|-------|----|----|------|
|    |  | 5       | 4      | 3       | 2     | 1     |    |    |      |
|    |  | いいえ     | 概ね、いいえ | どちらでもない | 概ね、はい | はい    |    |    |      |
| 1  | あなたのこの授業中の態度は、どの程度積極的かつ真剣でしたか                | 0.0     | 50.0   | 0.0     | 0.0   | 50.0  | 0  | 2  | 3.50 |
| 2  | この授業では、自ら学習できるように、自主学習のポイントに関する指導・指示がされましたか。 | 0.0     | 0.0    | 50.0    | 0.0   | 50.0  | 0  | 2  | 4.00 |
| 3  | あなたはこの授業に対して、自主学習（予習、復習）をどの程度行いましたか          | 0.0     | 0.0    | 0.0     | 50.0  | 50.0  | 0  | 2  | 4.50 |
| 4  | あなたがこの授業に対して、あまり自主学習を行なわなかった理由は主に次のどれですか。    | 0.0     | 0.0    | 0.0     | 0.0   | 0.0   | 2  | 0  | 0.00 |
| 5  | あなたはこの授業の内容を、どの程度理解しましたか                     | 0.0     | 0.0    | 50.0    | 50.0  | 0.0   | 0  | 2  | 3.50 |
| 6  | あなたがこの授業をあまり理解できなかった理由は主に次のどれですか             | 0.0     | 0.0    | 0.0     | 0.0   | 0.0   | 2  | 0  | 0.00 |
| 7  | 担当教員は授業時間を毎回適切に使って、授業をしていましたか                | 0.0     | 0.0    | 0.0     | 0.0   | 100.0 | 0  | 2  | 5.00 |
| 8  | 授業の担当教員の熱意は感じられましたか                          | 0.0     | 0.0    | 0.0     | 0.0   | 100.0 | 0  | 2  | 5.00 |
| 9  | 授業中に担当教員の声は良く聞こえましたか                         | 0.0     | 0.0    | 0.0     | 0.0   | 100.0 | 0  | 2  | 5.00 |
| 10 | 板書の文字やプロジェクター、配布資料等の教材は見やすく、分かり易いものでしたか      | 0.0     | 50.0   | 50.0    | 0.0   | 0.0   | 0  | 2  | 2.50 |
| 11 | 担当教員は学生の理解度を見ながら講義を進めていましたか                  | 0.0     | 0.0    | 0.0     | 50.0  | 50.0  | 0  | 2  | 4.50 |
| 12 | 学生の私語等の授業の妨げになる行為、あるいはいねむり等を担当教員は注意しましたか     | 0.0     | 0.0    | 50.0    | 0.0   | 50.0  | 0  | 2  | 4.00 |
| 13 | この授業は、内容を伝える為の工夫がどの程度されていたと感じますか             | 0.0     | 0.0    | 0.0     | 50.0  | 50.0  | 0  | 2  | 4.50 |
| 14 | この授業では、自分の意見を発表したり、他の人と討論する機会が設けられていましたか     | 50.0    | 50.0   | 0.0     | 0.0   | 0.0   | 0  | 2  | 1.50 |
| 15 | あなたはこの授業により、どの程度、積極的に学習する態度・意識が身についたと思いますか   | 0.0     | 0.0    | 100.0   | 0.0   | 0.0   | 0  | 2  | 3.00 |
| 16 | この授業に対する全体評価をしてみてください                        | 0.0     | 0.0    | 0.0     | 50.0  | 50.0  | 0  | 2  | 4.50 |



設問16のグラフ

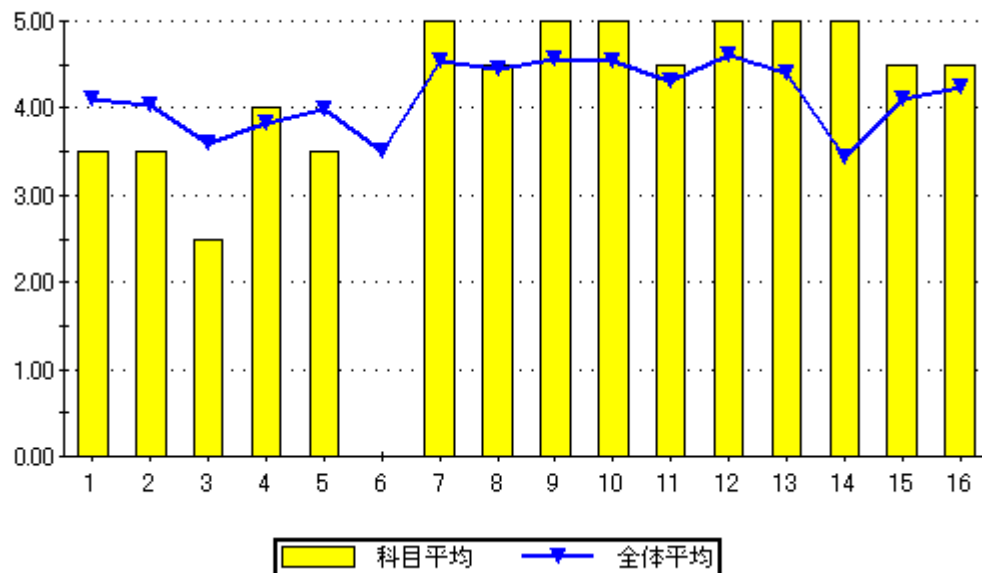




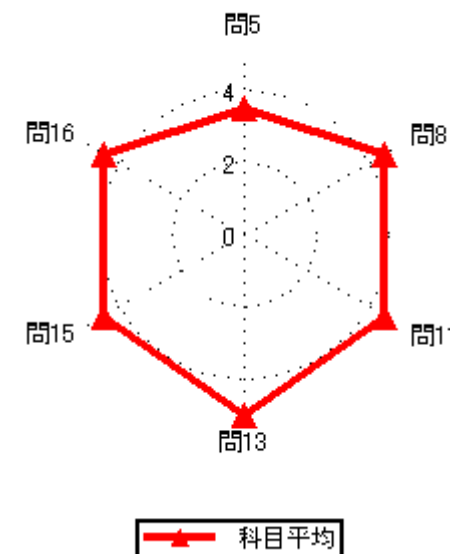
### 集計結果表（グラフ付き）

|      |               |
|------|---------------|
| 科目名  | 630<br>総合演習応用 |
| 教員氏名 | 竹下 俊一         |

|    |  | 回答率 (%) |        |         |       |       | 無効 | 有効 | 平均   |
|----|--|---------|--------|---------|-------|-------|----|----|------|
|    |  | 5       | 4      | 3       | 2     | 1     |    |    |      |
|    |  | いいえ     | 概ね、いいえ | どちらでもない | 概ね、はい | はい    |    |    |      |
| 1  | あなたのこの授業中の態度は、どの程度積極的かつ真剣でしたか                | 0.0     | 50.0   | 0.0     | 0.0   | 50.0  | 0  | 2  | 3.50 |
| 2  | この授業では、自ら学習できるように、自主学習のポイントに関する指導・指示がされましたか。 | 0.0     | 50.0   | 0.0     | 0.0   | 50.0  | 0  | 2  | 3.50 |
| 3  | あなたはこの授業に対して、自主学習（予習、復習）をどの程度行いましたか          | 0.0     | 50.0   | 50.0    | 0.0   | 0.0   | 0  | 2  | 2.50 |
| 4  | あなたがこの授業に対して、あまり自主学習を行なわなかった理由は主に次のどれですか。    | 0.0     | 0.0    | 0.0     | 100.0 | 0.0   | 1  | 1  | 4.00 |
| 5  | あなたはこの授業の内容を、どの程度理解しましたか                     | 0.0     | 0.0    | 50.0    | 50.0  | 0.0   | 0  | 2  | 3.50 |
| 6  | あなたがこの授業をあまり理解できなかった理由は主に次のどれですか             | 0.0     | 0.0    | 0.0     | 0.0   | 0.0   | 2  | 0  | 0.00 |
| 7  | 担当教員は授業時間を毎回適切に使って、授業をしていましたか                | 0.0     | 0.0    | 0.0     | 0.0   | 100.0 | 0  | 2  | 5.00 |
| 8  | 授業の担当教員の熱意は感じられましたか                          | 0.0     | 0.0    | 0.0     | 50.0  | 50.0  | 0  | 2  | 4.50 |
| 9  | 授業中に担当教員の声は良く聞こえましたか                         | 0.0     | 0.0    | 0.0     | 0.0   | 100.0 | 0  | 2  | 5.00 |
| 10 | 板書の文字やプロジェクター、配布資料等の教材は見やすく、分かり易いものでしたか      | 0.0     | 0.0    | 0.0     | 0.0   | 100.0 | 0  | 2  | 5.00 |
| 11 | 担当教員は学生の理解度を見ながら講義を進めていましたか                  | 0.0     | 0.0    | 0.0     | 50.0  | 50.0  | 0  | 2  | 4.50 |
| 12 | 学生の私語等の授業の妨げになる行為、あるいはいねむり等を担当教員は注意しましたか     | 0.0     | 0.0    | 0.0     | 0.0   | 100.0 | 0  | 2  | 5.00 |
| 13 | この授業は、内容を伝える為の工夫がどの程度されていたと感じますか             | 0.0     | 0.0    | 0.0     | 0.0   | 100.0 | 0  | 2  | 5.00 |
| 14 | この授業では、自分の意見を発表したり、他の人と討論する機会が設けられていましたか     | 0.0     | 0.0    | 0.0     | 0.0   | 100.0 | 0  | 2  | 5.00 |
| 15 | あなたはこの授業により、どの程度、積極的に学習する態度・意識が身についたと思いますか   | 0.0     | 0.0    | 0.0     | 50.0  | 50.0  | 0  | 2  | 4.50 |
| 16 | この授業に対する全体評価をしてみてください                        | 0.0     | 0.0    | 0.0     | 50.0  | 50.0  | 0  | 2  | 4.50 |



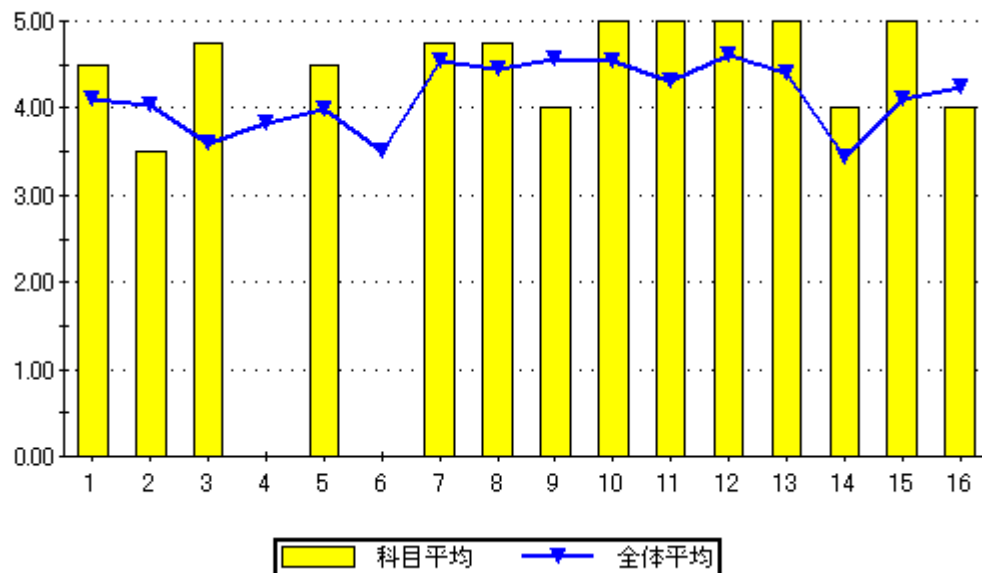
設問16のグラフ



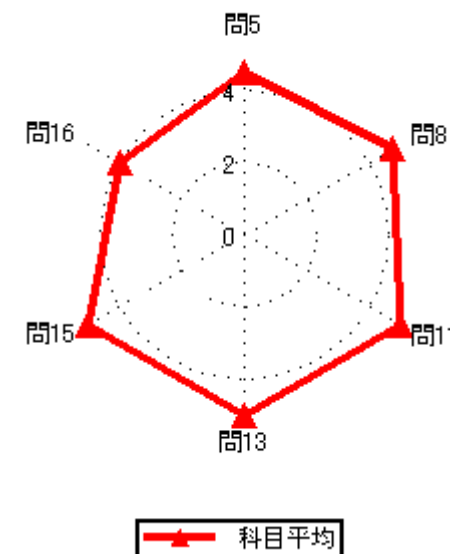
### 集計結果表（グラフ付き）

|      |              |
|------|--------------|
| 科目名  | 631<br>英会話入門 |
| 教員氏名 | 徳山 ティダ       |

|    |  | 回答率 (%) |        |         |       |       | 無効 | 有効 | 平均   |
|----|--|---------|--------|---------|-------|-------|----|----|------|
|    |  | 5       | 4      | 3       | 2     | 1     |    |    |      |
|    |  | いいえ     | 概ね、いいえ | どちらでもない | 概ね、はい | はい    |    |    |      |
| 1  | あなたのこの授業中の態度は、どの程度積極的かつ真剣でしたか                | 0.0     | 0.0    | 0.0     | 50.0  | 50.0  | 0  | 4  | 4.50 |
| 2  | この授業では、自ら学習できるように、自主学習のポイントに関する指導・指示がされましたか。 | 25.0    | 0.0    | 0.0     | 50.0  | 25.0  | 0  | 4  | 3.50 |
| 3  | あなたはこの授業に対して、自主学習（予習、復習）をどの程度行いましたか          | 0.0     | 0.0    | 0.0     | 25.0  | 75.0  | 0  | 4  | 4.75 |
| 4  | あなたがこの授業に対して、あまり自主学習を行なわなかった理由は主に次のどれですか。    | 0.0     | 0.0    | 0.0     | 0.0   | 0.0   | 4  | 0  | 0.00 |
| 5  | あなたはこの授業の内容を、どの程度理解しましたか                     | 0.0     | 0.0    | 25.0    | 0.0   | 75.0  | 0  | 4  | 4.50 |
| 6  | あなたがこの授業をあまり理解できなかった理由は主に次のどれですか             | 0.0     | 0.0    | 0.0     | 0.0   | 0.0   | 4  | 0  | 0.00 |
| 7  | 担当教員は授業時間を毎回適切に使って、授業をしていましたか                | 0.0     | 0.0    | 0.0     | 25.0  | 75.0  | 0  | 4  | 4.75 |
| 8  | 授業の担当教員の熱意は感じられましたか                          | 0.0     | 0.0    | 0.0     | 25.0  | 75.0  | 0  | 4  | 4.75 |
| 9  | 授業中に担当教員の声は良く聞こえましたか                         | 25.0    | 0.0    | 0.0     | 0.0   | 75.0  | 0  | 4  | 4.00 |
| 10 | 板書の文字やプロジェクター、配布資料等の教材は見やすく、分かり易いものでしたか      | 0.0     | 0.0    | 0.0     | 0.0   | 100.0 | 0  | 4  | 5.00 |
| 11 | 担当教員は学生の理解度を見ながら講義を進めていましたか                  | 0.0     | 0.0    | 0.0     | 0.0   | 100.0 | 0  | 4  | 5.00 |
| 12 | 学生の私語等の授業の妨げになる行為、あるいはいねむり等を担当教員は注意しましたか     | 0.0     | 0.0    | 0.0     | 0.0   | 100.0 | 0  | 4  | 5.00 |
| 13 | この授業は、内容を伝える為の工夫がどの程度されていたと感じますか             | 0.0     | 0.0    | 0.0     | 0.0   | 100.0 | 0  | 4  | 5.00 |
| 14 | この授業では、自分の意見を発表したり、他の人と討論する機会が設けられていましたか     | 25.0    | 0.0    | 0.0     | 0.0   | 75.0  | 0  | 4  | 4.00 |
| 15 | あなたはこの授業により、どの程度、積極的に学習する態度・意識が身についたと思いますか   | 0.0     | 0.0    | 0.0     | 0.0   | 100.0 | 0  | 4  | 5.00 |
| 16 | この授業に対する全体評価をしてみてください                        | 0.0     | 0.0    | 25.0    | 50.0  | 25.0  | 0  | 4  | 4.00 |



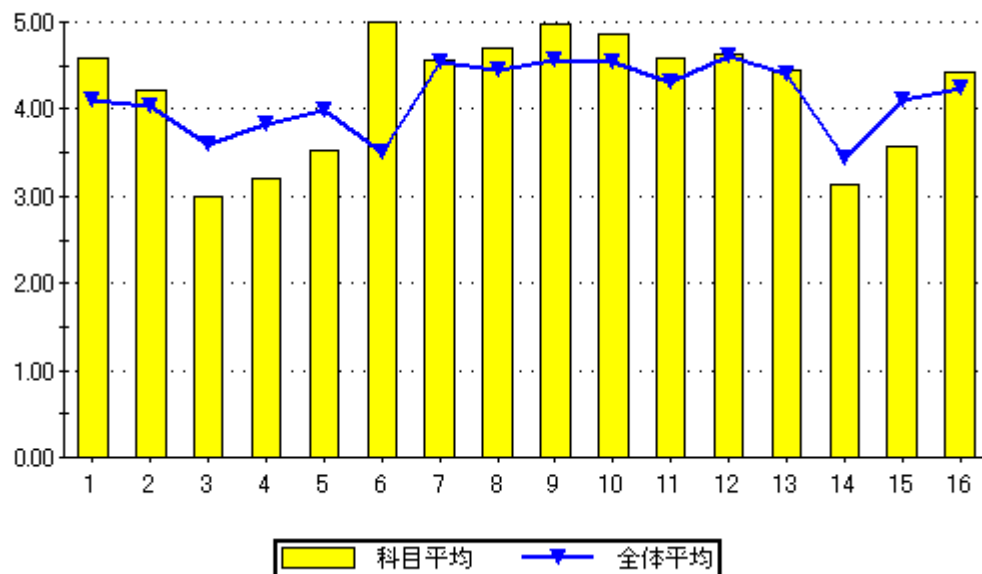
設問16のグラフ



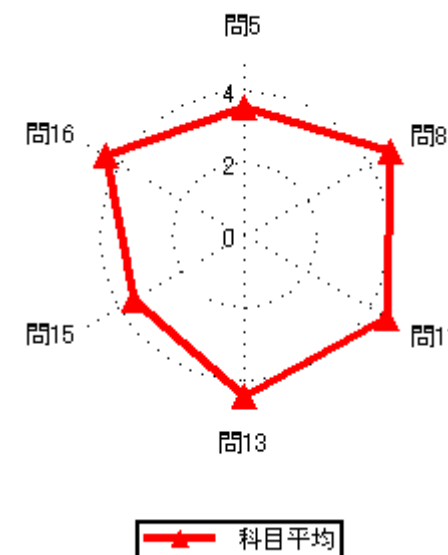
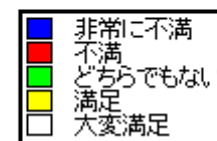
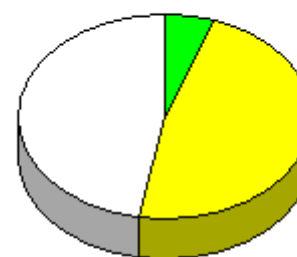
集計結果表（グラフ付き）

|      |              |
|------|--------------|
| 科目名  | 632<br>基礎物理C |
| 教員氏名 | 福永 知哉        |

|    |  | 回答率 (%) |        |         |       |       | 無効 | 有効 | 平均   |
|----|--|---------|--------|---------|-------|-------|----|----|------|
|    |  | 5       | 4      | 3       | 2     | 1     |    |    |      |
|    |  | いいえ     | 概ね、いいえ | どちらでもない | 概ね、はい | はい    |    |    |      |
| 1  | あなたのこの授業中の態度は、どの程度積極的かつ真剣でしたか                | 0.0     | 0.0    | 11.1    | 19.4  | 69.4  | 0  | 36 | 4.58 |
| 2  | この授業では、自ら学習できるように、自主学習のポイントに関する指導・指示がされましたか。 | 2.8     | 5.6    | 5.6     | 38.9  | 47.2  | 0  | 36 | 4.22 |
| 3  | あなたはこの授業に対して、自主学習（予習、復習）をどの程度行いましたか          | 22.2    | 19.4   | 16.7    | 19.4  | 22.2  | 0  | 36 | 3.00 |
| 4  | あなたがこの授業に対して、あまり自主学習を行なわなかった理由は主に次のどれですか。    | 0.0     | 26.7   | 33.3    | 33.3  | 6.7   | 21 | 15 | 3.20 |
| 5  | あなたはこの授業の内容を、どの程度理解しましたか                     | 0.0     | 8.3    | 47.2    | 27.8  | 16.7  | 0  | 36 | 3.53 |
| 6  | あなたがこの授業をあまり理解できなかった理由は主に次のどれですか             | 0.0     | 0.0    | 0.0     | 0.0   | 100.0 | 33 | 3  | 5.00 |
| 7  | 担当教員は授業時間を毎回適切に使って、授業をしていましたか                | 0.0     | 0.0    | 8.3     | 27.8  | 63.9  | 0  | 36 | 4.56 |
| 8  | 授業の担当教員の熱意は感じられましたか                          | 0.0     | 0.0    | 2.8     | 25.0  | 72.2  | 0  | 36 | 4.69 |
| 9  | 授業中に担当教員の声は良く聞こえましたか                         | 0.0     | 0.0    | 0.0     | 2.8   | 97.2  | 0  | 36 | 4.97 |
| 10 | 板書の文字やプロジェクター、配布資料等の教材は見やすく、分かり易いものでしたか      | 0.0     | 0.0    | 0.0     | 13.9  | 86.1  | 0  | 36 | 4.86 |
| 11 | 担当教員は学生の理解度を見ながら講義を進めていましたか                  | 0.0     | 0.0    | 2.8     | 36.1  | 61.1  | 0  | 36 | 4.58 |
| 12 | 学生の私語等の授業の妨げになる行為、あるいはいねむり等を担当教員は注意しましたか     | 0.0     | 2.8    | 2.8     | 22.2  | 72.2  | 0  | 36 | 4.64 |
| 13 | この授業は、内容を伝える為の工夫がどの程度されていたと感じますか             | 0.0     | 0.0    | 11.1    | 33.3  | 55.6  | 0  | 36 | 4.44 |
| 14 | この授業では、自分の意見を発表したり、他の人と討論する機会が設けられていましたか     | 22.2    | 11.1   | 25.0    | 13.9  | 27.8  | 0  | 36 | 3.14 |
| 15 | あなたはこの授業により、どの程度、積極的に学習する態度・意識が身についたと思いますか   | 13.9    | 13.9   | 8.3     | 30.6  | 33.3  | 0  | 36 | 3.56 |
| 16 | この授業に対する全体評価をしてみてください                        | 0.0     | 0.0    | 5.6     | 47.2  | 47.2  | 0  | 36 | 4.42 |



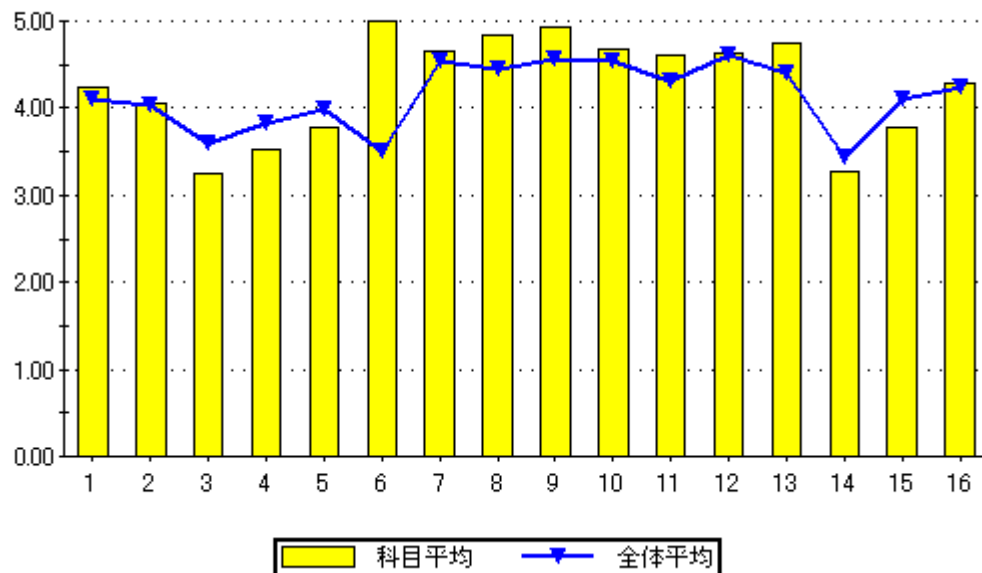
設問16のグラフ



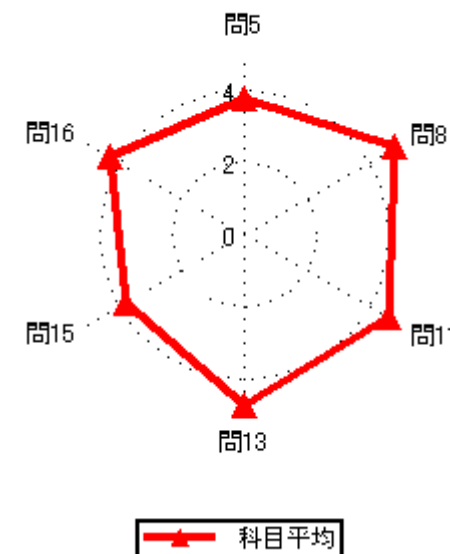
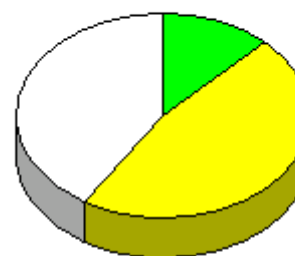
集計結果表（グラフ付き）

|      |             |
|------|-------------|
| 科目名  | 633<br>基礎数学 |
| 教員氏名 | 福永 知哉       |

|    |  | 回答率 (%) |        |         |       |       | 無効 | 有効 | 平均   |
|----|--|---------|--------|---------|-------|-------|----|----|------|
|    |  | 5       | 4      | 3       | 2     | 1     |    |    |      |
|    |  | いいえ     | 概ね、いいえ | どちらでもない | 概ね、はい | はい    |    |    |      |
| 1  | あなたのこの授業中の態度は、どの程度積極的かつ真剣でしたか                | 0.0     | 5.4    | 17.9    | 25.0  | 51.8  | 0  | 56 | 4.23 |
| 2  | この授業では、自ら学習できるように、自主学習のポイントに関する指導・指示がされましたか。 | 0.0     | 12.5   | 12.5    | 32.1  | 42.9  | 0  | 56 | 4.05 |
| 3  | あなたはこの授業に対して、自主学習（予習、復習）をどの程度行いましたか          | 19.6    | 10.7   | 21.4    | 21.4  | 26.8  | 0  | 56 | 3.25 |
| 4  | あなたがこの授業に対して、あまり自主学習を行なわなかった理由は主に次のどれですか。    | 5.9     | 17.6   | 17.6    | 35.3  | 23.5  | 39 | 17 | 3.53 |
| 5  | あなたはこの授業の内容を、どの程度理解しましたか                     | 1.8     | 5.4    | 32.1    | 33.9  | 26.8  | 0  | 56 | 3.79 |
| 6  | あなたがこの授業をあまり理解できなかった理由は主に次のどれですか             | 0.0     | 0.0    | 0.0     | 0.0   | 100.0 | 52 | 4  | 5.00 |
| 7  | 担当教員は授業時間を毎回適切に使って、授業をしていましたか                | 0.0     | 1.8    | 3.6     | 21.4  | 73.2  | 0  | 56 | 4.66 |
| 8  | 授業の担当教員の熱意は感じられましたか                          | 0.0     | 0.0    | 0.0     | 16.1  | 83.9  | 0  | 56 | 4.84 |
| 9  | 授業中に担当教員の声は良く聞こえましたか                         | 0.0     | 0.0    | 0.0     | 7.1   | 92.9  | 0  | 56 | 4.93 |
| 10 | 板書の文字やプロジェクター、配布資料等の教材は見やすく、分かり易いものでしたか      | 0.0     | 5.4    | 3.6     | 8.9   | 82.1  | 0  | 56 | 4.68 |
| 11 | 担当教員は学生の理解度を見ながら講義を進めていましたか                  | 0.0     | 0.0    | 7.1     | 25.0  | 67.9  | 0  | 56 | 4.61 |
| 12 | 学生の私語等の授業の妨げになる行為、あるいはいねむり等を担当教員は注意しましたか     | 0.0     | 5.4    | 5.4     | 10.7  | 78.6  | 0  | 56 | 4.63 |
| 13 | この授業は、内容を伝える為の工夫がどの程度されていたと感じますか             | 0.0     | 0.0    | 7.1     | 10.7  | 82.1  | 0  | 56 | 4.75 |
| 14 | この授業では、自分の意見を発表したり、他の人と討論する機会が設けられていましたか     | 25.0    | 5.4    | 19.6    | 17.9  | 32.1  | 0  | 56 | 3.27 |
| 15 | あなたはこの授業により、どの程度、積極的に学習する態度・意識が身についたと思いますか   | 7.1     | 12.5   | 12.5    | 30.4  | 37.5  | 0  | 56 | 3.79 |
| 16 | この授業に対する全体評価をしてみてください                        | 0.0     | 0.0    | 12.5    | 46.4  | 41.1  | 0  | 56 | 4.29 |

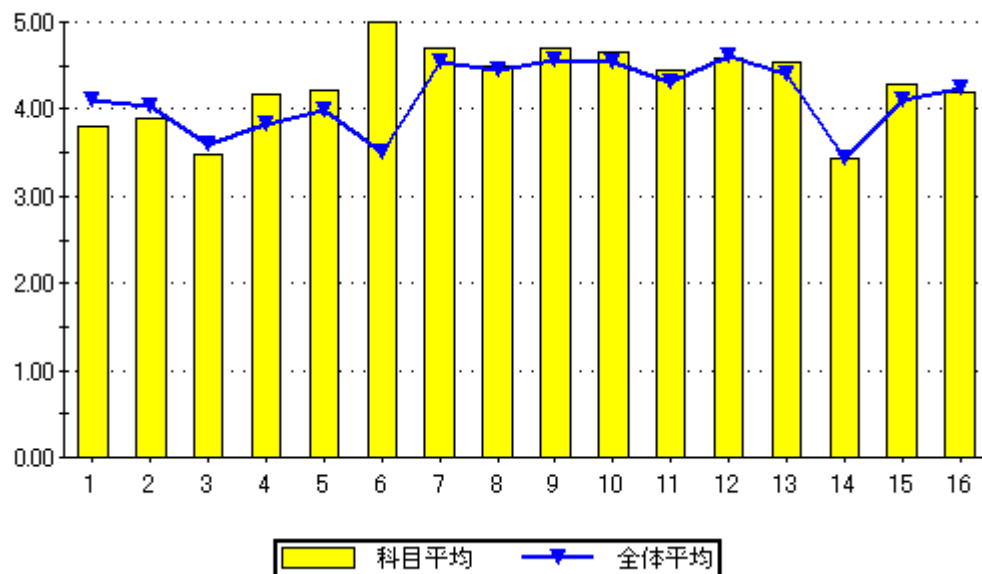


設問16のグラフ

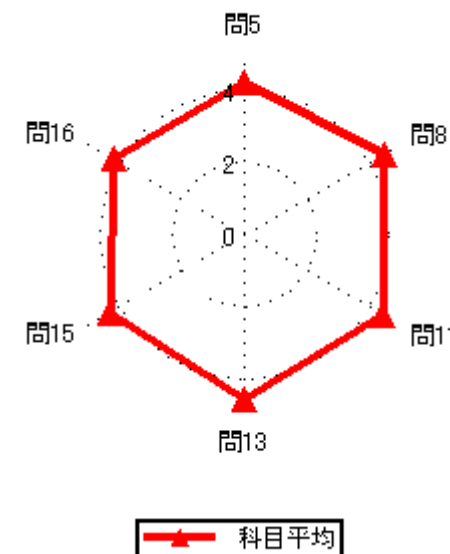
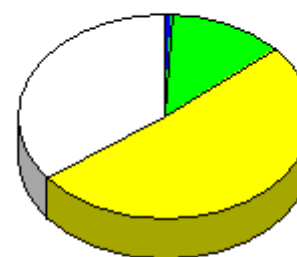


### 集計結果表（グラフ付き）

|    | 科目名<br>634<br>就業力演習（キャリア教育）                  | 教員氏名<br>福永 知哉 | 回答率（％）   |             |              |            |         | 無効  | 有効  | 平均   |
|----|--|---------------|----------|-------------|--------------|------------|---------|-----|-----|------|
|    |  |               | 5<br>いいえ | 4<br>概ね、いいえ | 3<br>どちらでもない | 2<br>概ね、はい | 1<br>はい |     |     |      |
| 1  | あなたのこの授業中の態度は、どの程度積極的かつ真剣でしたか                |               | 0.0      | 23.3        | 17.2         | 15.5       | 44.0    | 0   | 116 | 3.80 |
| 2  | この授業では、自ら学習できるように、自主学習のポイントに関する指導・指示がされましたか。 |               | 5.2      | 10.3        | 16.4         | 26.7       | 41.4    | 0   | 116 | 3.89 |
| 3  | あなたはこの授業に対して、自主学習（予習、復習）をどの程度行いましたか          |               | 6.9      | 21.6        | 16.4         | 26.7       | 28.4    | 0   | 116 | 3.48 |
| 4  | あなたがこの授業に対して、あまり自主学習を行なわなかった理由は主に次のどれですか。    |               | 0.0      | 12.1        | 9.1          | 27.3       | 51.5    | 83  | 33  | 4.18 |
| 5  | あなたはこの授業の内容を、どの程度理解しましたか                     |               | 0.0      | 0.9         | 14.7         | 46.6       | 37.9    | 0   | 116 | 4.22 |
| 6  | あなたがこの授業をあまり理解できなかった理由は主に次のどれですか             |               | 0.0      | 0.0         | 0.0          | 0.0        | 100.0   | 115 | 1   | 5.00 |
| 7  | 担当教員は授業時間を毎回適切に使って、授業をしていましたか                |               | 0.9      | 0.0         | 4.3          | 19.0       | 75.9    | 0   | 116 | 4.69 |
| 8  | 授業の担当教員の熱意は感じられましたか                          |               | 0.9      | 1.7         | 5.2          | 31.0       | 61.2    | 0   | 116 | 4.50 |
| 9  | 授業中に担当教員の声は良く聞こえましたか                         |               | 0.0      | 1.7         | 3.4          | 17.2       | 77.6    | 0   | 116 | 4.71 |
| 10 | 板書の文字やプロジェクター、配布資料等の教材は見やすく、分かり易いものでしたか      |               | 0.9      | 2.6         | 6.0          | 11.2       | 79.3    | 0   | 116 | 4.66 |
| 11 | 担当教員は学生の理解度を見ながら講義を進めていましたか                  |               | 0.0      | 6.0         | 5.2          | 26.7       | 62.1    | 0   | 116 | 4.45 |
| 12 | 学生の私語等の授業の妨げになる行為、あるいはいじめ等を担当教員は注意しましたか      |               | 1.7      | 0.9         | 7.8          | 15.5       | 74.1    | 0   | 116 | 4.59 |
| 13 | この授業は、内容を伝える為の工夫がどの程度されていたと感じますか             |               | 1.7      | 1.7         | 9.5          | 15.5       | 71.6    | 0   | 116 | 4.53 |
| 14 | この授業では、自分の意見を発表したり、他の人と討論する機会が設けられていましたか     |               | 12.1     | 15.5        | 19.8         | 22.4       | 30.2    | 0   | 116 | 3.43 |
| 15 | あなたはこの授業により、どの程度、積極的に学習する態度・意識が身についたと思いますか   |               | 4.3      | 2.6         | 12.9         | 21.6       | 58.6    | 0   | 116 | 4.28 |
| 16 | この授業に対する全体評価をしてみてください                        |               | 0.9      | 0.0         | 12.9         | 50.9       | 35.3    | 0   | 116 | 4.20 |



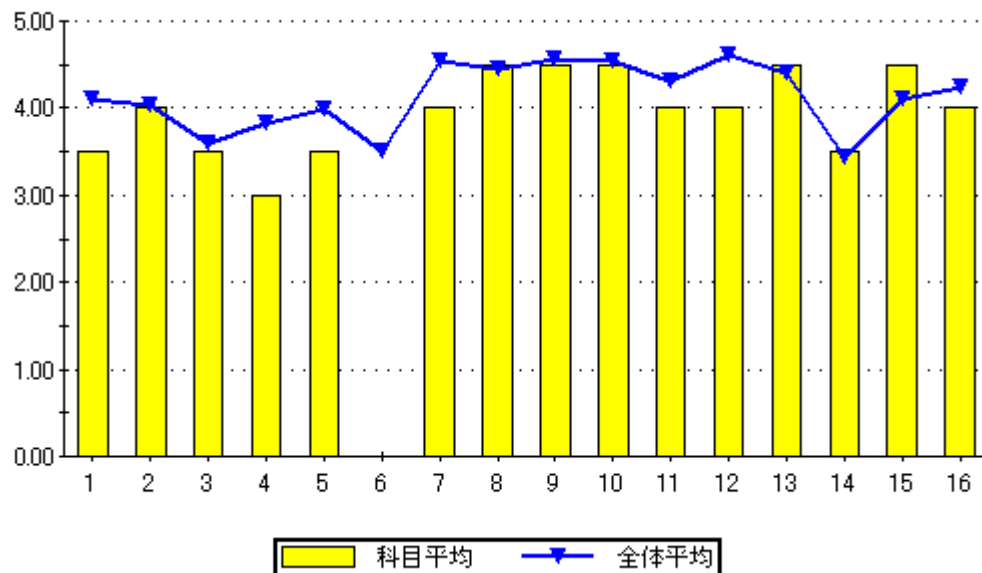
設問16のグラフ



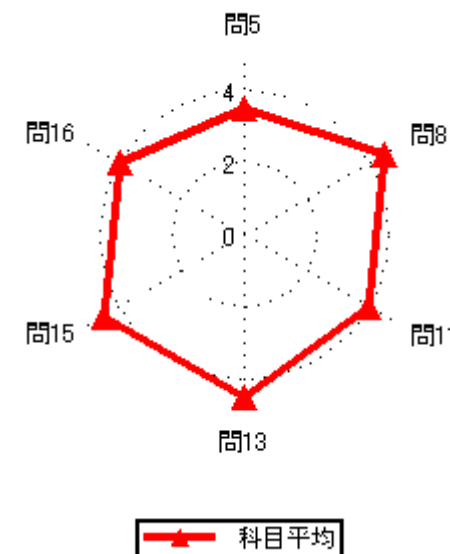
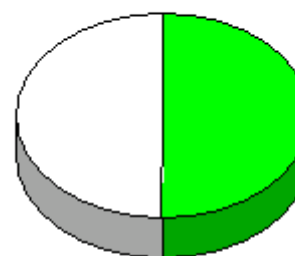
集計結果表（グラフ付き）

|      |                    |
|------|--------------------|
| 科目名  | 635<br>コンピュータリテラシー |
| 教員氏名 | 福永 知哉              |

|    |  | 回答率 (%) |        |         |       |      | 無効 | 有効 | 平均   |
|----|--|---------|--------|---------|-------|------|----|----|------|
|    |  | 5       | 4      | 3       | 2     | 1    |    |    |      |
|    |  | いいえ     | 概ね、いいえ | どちらでもない | 概ね、はい | はい   |    |    |      |
| 1  | あなたのこの授業中の態度は、どの程度積極的かつ真剣でしたか                | 0.0     | 50.0   | 0.0     | 0.0   | 50.0 | 0  | 2  | 3.50 |
| 2  | この授業では、自ら学習できるように、自主学習のポイントに関する指導・指示がされましたか。 | 0.0     | 0.0    | 50.0    | 0.0   | 50.0 | 0  | 2  | 4.00 |
| 3  | あなたはこの授業に対して、自主学習（予習、復習）をどの程度行いましたか          | 0.0     | 50.0   | 0.0     | 0.0   | 50.0 | 0  | 2  | 3.50 |
| 4  | あなたがこの授業に対して、あまり自主学習を行なわなかった理由は主に次のどれですか。    | 0.0     | 0.0    | 100.0   | 0.0   | 0.0  | 1  | 1  | 3.00 |
| 5  | あなたはこの授業の内容を、どの程度理解しましたか                     | 0.0     | 0.0    | 50.0    | 50.0  | 0.0  | 0  | 2  | 3.50 |
| 6  | あなたがこの授業をあまり理解できなかった理由は主に次のどれですか             | 0.0     | 0.0    | 0.0     | 0.0   | 0.0  | 2  | 0  | 0.00 |
| 7  | 担当教員は授業時間を毎回適切に使って、授業をしていましたか                | 0.0     | 0.0    | 50.0    | 0.0   | 50.0 | 0  | 2  | 4.00 |
| 8  | 授業の担当教員の熱意は感じられましたか                          | 0.0     | 0.0    | 0.0     | 50.0  | 50.0 | 0  | 2  | 4.50 |
| 9  | 授業中に担当教員の声は良く聞こえましたか                         | 0.0     | 0.0    | 0.0     | 50.0  | 50.0 | 0  | 2  | 4.50 |
| 10 | 板書の文字やプロジェクター、配布資料等の教材は見やすく、分かり易いものでしたか      | 0.0     | 0.0    | 0.0     | 50.0  | 50.0 | 0  | 2  | 4.50 |
| 11 | 担当教員は学生の理解度を見ながら講義を進めていましたか                  | 0.0     | 0.0    | 50.0    | 0.0   | 50.0 | 0  | 2  | 4.00 |
| 12 | 学生の私語等の授業の妨げになる行為、あるいはいねむり等を担当教員は注意しましたか     | 0.0     | 0.0    | 50.0    | 0.0   | 50.0 | 0  | 2  | 4.00 |
| 13 | この授業は、内容を伝える為の工夫がどの程度されていたと感じますか             | 0.0     | 0.0    | 0.0     | 50.0  | 50.0 | 0  | 2  | 4.50 |
| 14 | この授業では、自分の意見を発表したり、他の人と討論する機会が設けられていましたか     | 0.0     | 50.0   | 0.0     | 0.0   | 50.0 | 0  | 2  | 3.50 |
| 15 | あなたはこの授業により、どの程度、積極的に学習する態度・意識が身についたと思いますか   | 0.0     | 0.0    | 0.0     | 50.0  | 50.0 | 0  | 2  | 4.50 |
| 16 | この授業に対する全体評価をしてみてください                        | 0.0     | 0.0    | 50.0    | 0.0   | 50.0 | 0  | 2  | 4.00 |

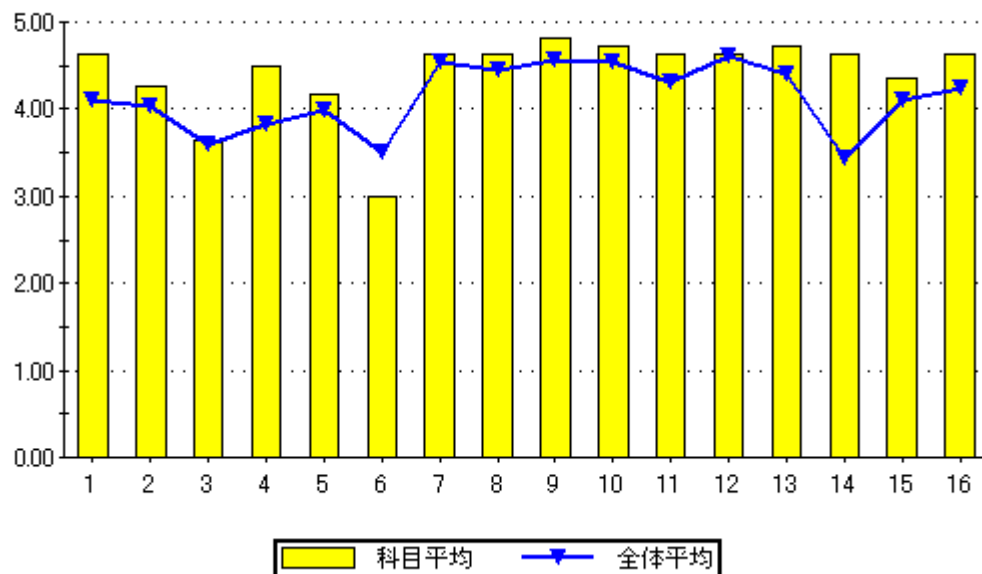


設問16のグラフ

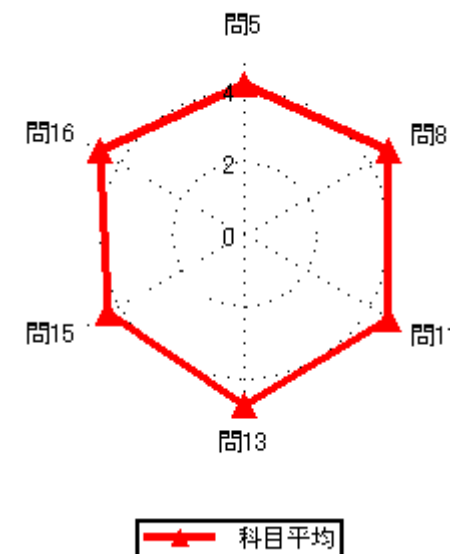
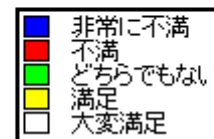


### 集計結果表（グラフ付き）

|    | 科目名  | 636<br>情報とコンピュータ（含実習） | 回答率（％） |        |         |       |      | 無効 | 有効 | 平均   |
|----|--|-----------------------|--------|--------|---------|-------|------|----|----|------|
|    |  |                       | 5      | 4      | 3       | 2     | 1    |    |    |      |
|    | 教員氏名   | 福永 知哉                 | いいえ    | 概ね、いいえ | どちらでもない | 概ね、はい | はい   |    |    |      |
| 1  | あなたのこの授業中の態度は、どの程度積極的かつ真剣でしたか                |                       | 0.0    | 0.0    | 9.1     | 18.2  | 72.7 | 0  | 11 | 4.64 |
| 2  | この授業では、自ら学習できるように、自主学習のポイントに関する指導・指示がされましたか。 |                       | 0.0    | 9.1    | 0.0     | 45.5  | 45.5 | 0  | 11 | 4.27 |
| 3  | あなたはこの授業に対して、自主学習（予習、復習）をどの程度行いましたか          |                       | 0.0    | 18.2   | 27.3    | 27.3  | 27.3 | 0  | 11 | 3.64 |
| 4  | あなたがこの授業に対して、あまり自主学習を行なわなかった理由は主に次のどれですか。    |                       | 0.0    | 0.0    | 0.0     | 50.0  | 50.0 | 9  | 2  | 4.50 |
| 5  | あなたはこの授業の内容を、どの程度理解しましたか                     |                       | 0.0    | 9.1    | 0.0     | 54.5  | 36.4 | 0  | 11 | 4.18 |
| 6  | あなたがこの授業をあまり理解できなかった理由は主に次のどれですか             |                       | 0.0    | 0.0    | 100.0   | 0.0   | 0.0  | 10 | 1  | 3.00 |
| 7  | 担当教員は授業時間を毎回適切に使って、授業をしていましたか                |                       | 0.0    | 0.0    | 9.1     | 18.2  | 72.7 | 0  | 11 | 4.64 |
| 8  | 授業の担当教員の熱意は感じられましたか                          |                       | 0.0    | 0.0    | 0.0     | 36.4  | 63.6 | 0  | 11 | 4.64 |
| 9  | 授業中に担当教員の声は良く聞こえましたか                         |                       | 0.0    | 0.0    | 0.0     | 18.2  | 81.8 | 0  | 11 | 4.82 |
| 10 | 板書の文字やプロジェクター、配布資料等の教材は見やすく、分かり易いものでしたか      |                       | 0.0    | 9.1    | 0.0     | 0.0   | 90.9 | 0  | 11 | 4.73 |
| 11 | 担当教員は学生の理解度を見ながら講義を進めていましたか                  |                       | 0.0    | 0.0    | 9.1     | 18.2  | 72.7 | 0  | 11 | 4.64 |
| 12 | 学生の私語等の授業の妨げになる行為、あるいはいねむり等を担当教員は注意しましたか     |                       | 0.0    | 9.1    | 0.0     | 9.1   | 81.8 | 0  | 11 | 4.64 |
| 13 | この授業は、内容を伝える為の工夫がどの程度されていたと感じますか             |                       | 0.0    | 0.0    | 9.1     | 9.1   | 81.8 | 0  | 11 | 4.73 |
| 14 | この授業では、自分の意見を発表したり、他の人と討論する機会が設けられていましたか     |                       | 0.0    | 0.0    | 9.1     | 18.2  | 72.7 | 0  | 11 | 4.64 |
| 15 | あなたはこの授業により、どの程度、積極的に学習する態度・意識が身についたと思いますか   |                       | 0.0    | 9.1    | 9.1     | 18.2  | 63.6 | 0  | 11 | 4.36 |
| 16 | この授業に対する全体評価をしてみてください                        |                       | 0.0    | 0.0    | 0.0     | 36.4  | 63.6 | 0  | 11 | 4.64 |



設問16のグラフ

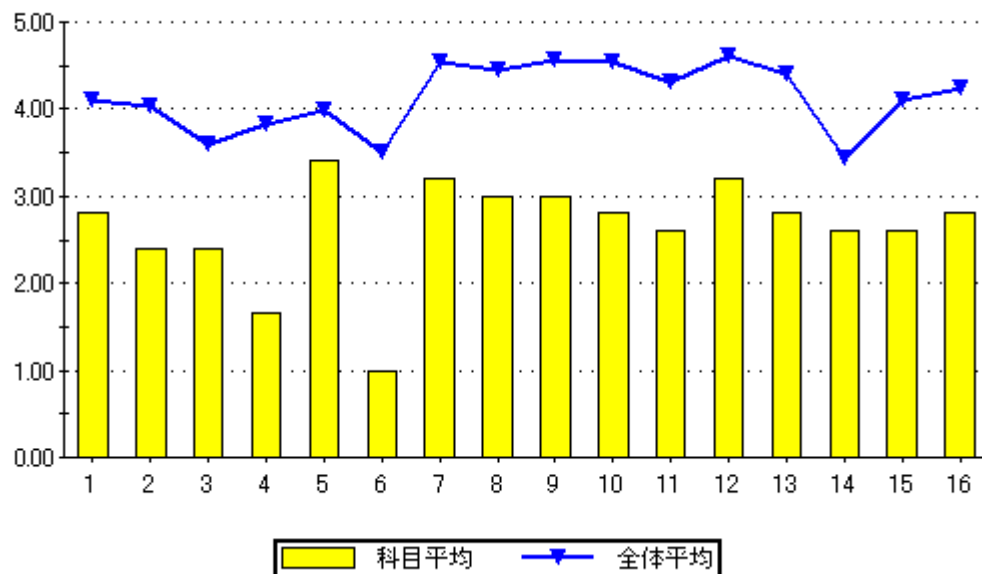




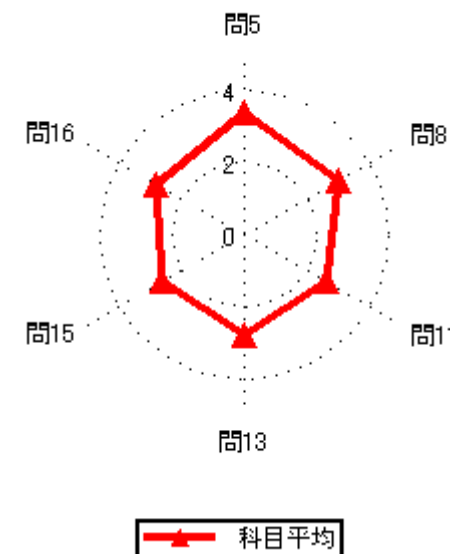
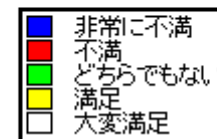
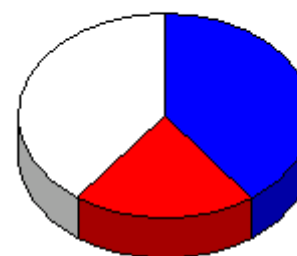
### 集計結果表（グラフ付き）

|      |               |
|------|---------------|
| 科目名  | 637<br>日本語講座A |
| 教員氏名 | 本田 佐也佳        |

|    |  | 回答率 (%) |        |         |       |      | 無効 | 有効 | 平均   |
|----|--|---------|--------|---------|-------|------|----|----|------|
|    |  | 5       | 4      | 3       | 2     | 1    |    |    |      |
|    |  | いいえ     | 概ね、いいえ | どちらでもない | 概ね、はい | はい   |    |    |      |
| 1  | あなたのこの授業中の態度は、どの程度積極的かつ真剣でしたか                | 40.0    | 0.0    | 20.0    | 20.0  | 20.0 | 0  | 5  | 2.80 |
| 2  | この授業では、自ら学習できるように、自主学習のポイントに関する指導・指示がされましたか。 | 40.0    | 20.0   | 0.0     | 40.0  | 0.0  | 0  | 5  | 2.40 |
| 3  | あなたはこの授業に対して、自主学習（予習、復習）をどの程度行いましたか          | 40.0    | 20.0   | 0.0     | 40.0  | 0.0  | 0  | 5  | 2.40 |
| 4  | あなたがこの授業に対して、あまり自主学習を行なわなかった理由は主に次のどれですか。    | 66.7    | 0.0    | 33.3    | 0.0   | 0.0  | 2  | 3  | 1.67 |
| 5  | あなたはこの授業の内容を、どの程度理解しましたか                     | 20.0    | 20.0   | 0.0     | 20.0  | 40.0 | 0  | 5  | 3.40 |
| 6  | あなたがこの授業をあまり理解できなかった理由は主に次のどれですか             | 100.0   | 0.0    | 0.0     | 0.0   | 0.0  | 3  | 2  | 1.00 |
| 7  | 担当教員は授業時間を毎回適切に使って、授業をしていましたか                | 40.0    | 0.0    | 0.0     | 20.0  | 40.0 | 0  | 5  | 3.20 |
| 8  | 授業の担当教員の熱意は感じられましたか                          | 40.0    | 0.0    | 20.0    | 0.0   | 40.0 | 0  | 5  | 3.00 |
| 9  | 授業中に担当教員の声は良く聞こえましたか                         | 40.0    | 0.0    | 20.0    | 0.0   | 40.0 | 0  | 5  | 3.00 |
| 10 | 板書の文字やプロジェクター、配布資料等の教材は見やすく、分かり易いものでしたか      | 40.0    | 20.0   | 0.0     | 0.0   | 40.0 | 0  | 5  | 2.80 |
| 11 | 担当教員は学生の理解度を見ながら講義を進めていましたか                  | 60.0    | 0.0    | 0.0     | 0.0   | 40.0 | 0  | 5  | 2.60 |
| 12 | 学生の私語等の授業の妨げになる行為、あるいはいねむり等を担当教員は注意しましたか     | 40.0    | 0.0    | 0.0     | 20.0  | 40.0 | 0  | 5  | 3.20 |
| 13 | この授業は、内容を伝える為の工夫がどの程度されていたと感じますか             | 40.0    | 20.0   | 0.0     | 0.0   | 40.0 | 0  | 5  | 2.80 |
| 14 | この授業では、自分の意見を発表したり、他の人と討論する機会が設けられていましたか     | 60.0    | 0.0    | 0.0     | 0.0   | 40.0 | 0  | 5  | 2.60 |
| 15 | あなたはこの授業により、どの程度、積極的に学習する態度・意識が身についたと思いますか   | 60.0    | 0.0    | 0.0     | 0.0   | 40.0 | 0  | 5  | 2.60 |
| 16 | この授業に対する全体評価をしてみてください                        | 40.0    | 20.0   | 0.0     | 0.0   | 40.0 | 0  | 5  | 2.80 |



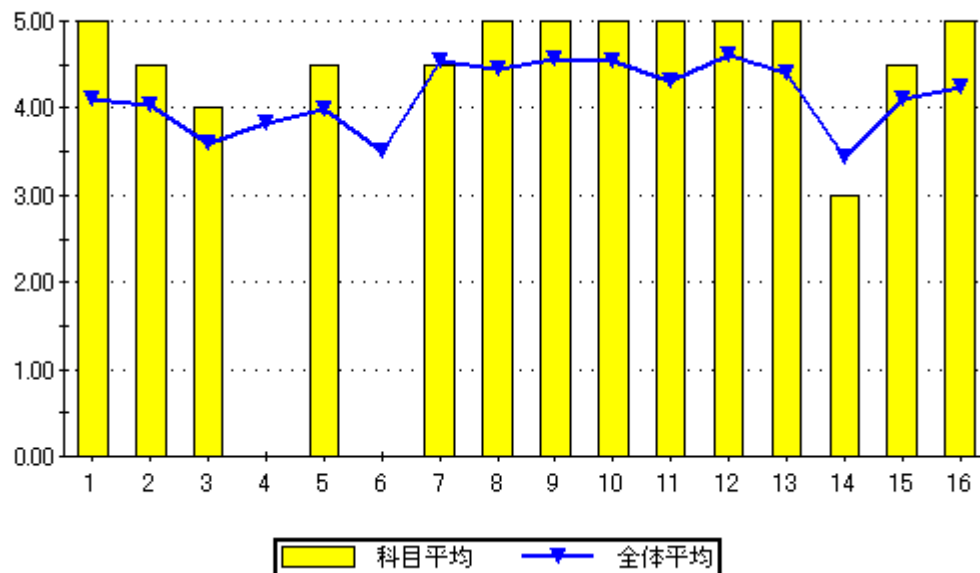
設問16のグラフ



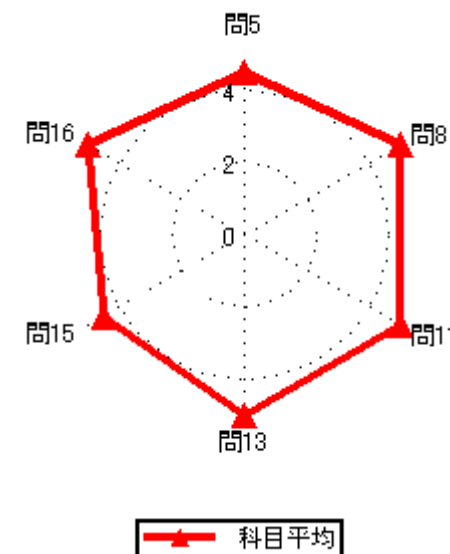
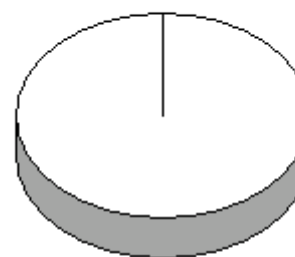
### 集計結果表（グラフ付き）

|      |                |
|------|----------------|
| 科目名  | 638<br>日本語講座 I |
| 教員氏名 | 本田 佐也佳         |

|    |  | 回答率 (%) |        |         |       |       | 無効 | 有効 | 平均   |
|----|--|---------|--------|---------|-------|-------|----|----|------|
|    |  | 5       | 4      | 3       | 2     | 1     |    |    |      |
|    |  | いいえ     | 概ね、いいえ | どちらでもない | 概ね、はい | はい    |    |    |      |
| 1  | あなたのこの授業中の態度は、どの程度積極的かつ真剣でしたか                | 0.0     | 0.0    | 0.0     | 0.0   | 100.0 | 0  | 2  | 5.00 |
| 2  | この授業では、自ら学習できるように、自主学習のポイントに関する指導・指示がされましたか。 | 0.0     | 0.0    | 0.0     | 50.0  | 50.0  | 0  | 2  | 4.50 |
| 3  | あなたはこの授業に対して、自主学習（予習、復習）をどの程度行いましたか          | 0.0     | 0.0    | 50.0    | 0.0   | 50.0  | 0  | 2  | 4.00 |
| 4  | あなたがこの授業に対して、あまり自主学習を行なわなかった理由は主に次のどれですか。    | 0.0     | 0.0    | 0.0     | 0.0   | 0.0   | 2  | 0  | 0.00 |
| 5  | あなたはこの授業の内容を、どの程度理解しましたか                     | 0.0     | 0.0    | 0.0     | 50.0  | 50.0  | 0  | 2  | 4.50 |
| 6  | あなたがこの授業をあまり理解できなかった理由は主に次のどれですか             | 0.0     | 0.0    | 0.0     | 0.0   | 0.0   | 2  | 0  | 0.00 |
| 7  | 担当教員は授業時間を毎回適切に使って、授業をしていましたか                | 0.0     | 0.0    | 0.0     | 50.0  | 50.0  | 0  | 2  | 4.50 |
| 8  | 授業の担当教員の熱意は感じられましたか                          | 0.0     | 0.0    | 0.0     | 0.0   | 100.0 | 0  | 2  | 5.00 |
| 9  | 授業中に担当教員の声は良く聞こえましたか                         | 0.0     | 0.0    | 0.0     | 0.0   | 100.0 | 0  | 2  | 5.00 |
| 10 | 板書の文字やプロジェクター、配布資料等の教材は見やすく、分かり易いものでしたか      | 0.0     | 0.0    | 0.0     | 0.0   | 100.0 | 0  | 2  | 5.00 |
| 11 | 担当教員は学生の理解度を見ながら講義を進めていましたか                  | 0.0     | 0.0    | 0.0     | 0.0   | 100.0 | 0  | 2  | 5.00 |
| 12 | 学生の私語等の授業の妨げになる行為、あるいはいねむり等を担当教員は注意しましたか     | 0.0     | 0.0    | 0.0     | 0.0   | 100.0 | 0  | 2  | 5.00 |
| 13 | この授業は、内容を伝える為の工夫がどの程度されていたと感じますか             | 0.0     | 0.0    | 0.0     | 0.0   | 100.0 | 0  | 2  | 5.00 |
| 14 | この授業では、自分の意見を発表したり、他の人と討論する機会が設けられていましたか     | 50.0    | 0.0    | 0.0     | 0.0   | 50.0  | 0  | 2  | 3.00 |
| 15 | あなたはこの授業により、どの程度、積極的に学習する態度・意識が身についたと思いますか   | 0.0     | 0.0    | 0.0     | 50.0  | 50.0  | 0  | 2  | 4.50 |
| 16 | この授業に対する全体評価をしてみてください                        | 0.0     | 0.0    | 0.0     | 0.0   | 100.0 | 0  | 2  | 5.00 |

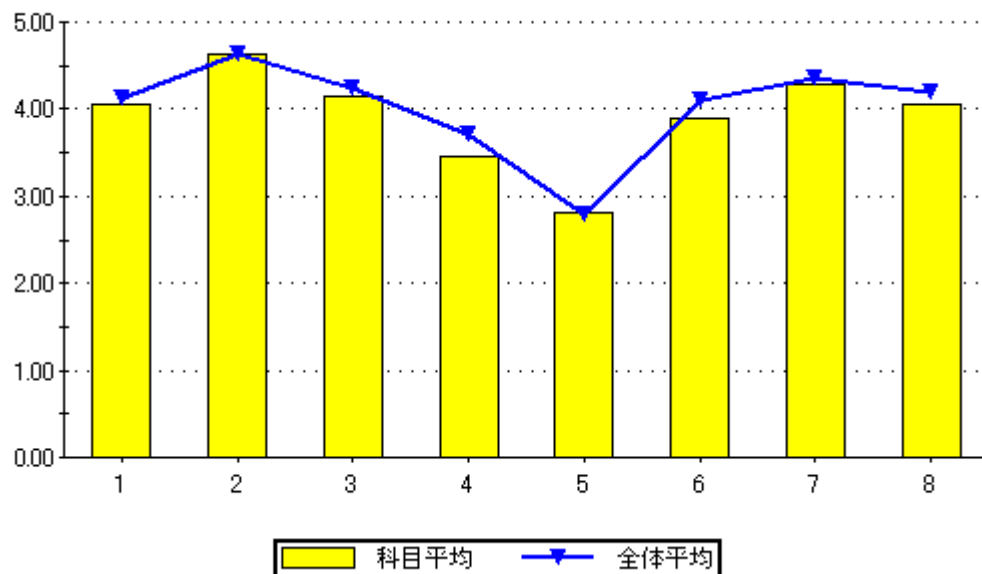


設問16のグラフ

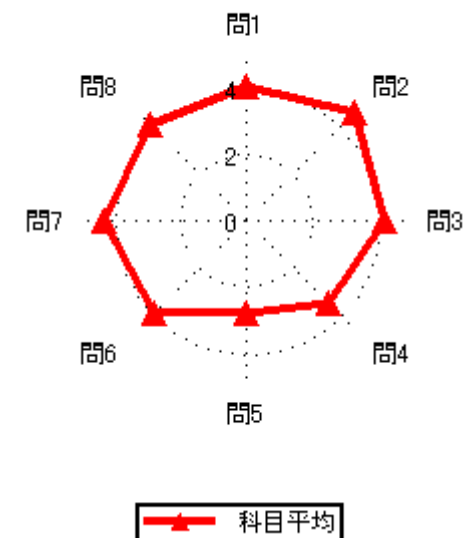
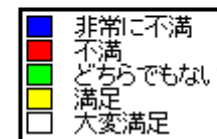
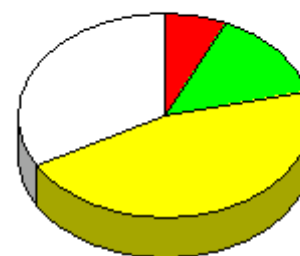


### 集計結果表（グラフ付き）

|   | 科目名<br>212<br>電子工学実験 I                  | 教員氏名<br>岡村 雅一 | 回答率 (%) |        |         |       |      | 無効 | 有効 | 平均   |
|---|---|---------------|---------|--------|---------|-------|------|----|----|------|
|   |   |               | 5       | 4      | 3       | 2     | 1    |    |    |      |
|   |   |               | いいえ     | 概ね、いいえ | どちらでもない | 概ね、はい | はい   |    |    |      |
| 1 | あなたのこの授業中の態度は、どの程度積極的かつ真剣でしたか           |               | 0.0     | 0.0    | 14.3    | 66.7  | 19.0 | 0  | 42 | 4.05 |
| 2 | あなたは座学とこの授業の関係をどのように理解しましたか             |               | 0.0     | 0.0    | 4.8     | 26.2  | 69.0 | 0  | 42 | 4.64 |
| 3 | あなたはこの授業の内容を、どの程度理解しましたか                |               | 0.0     | 0.0    | 21.4    | 42.9  | 35.7 | 0  | 42 | 4.14 |
| 4 | あなたがこの授業をあまり理解できなかった理由は主に次のどれですか        |               | 0.0     | 9.8    | 39.0    | 46.3  | 4.9  | 1  | 41 | 3.46 |
| 5 | この授業を受けて、あなたの知識がどの程度増えたと感じますか           |               | 40.0    | 20.0   | 0.0     | 0.0   | 40.0 | 37 | 5  | 2.80 |
| 6 | 板書の文字やプロジェクター、配布資料等の教材は見やすく、分かり易いものでしたか |               | 0.0     | 0.0    | 29.3    | 51.2  | 19.5 | 1  | 41 | 3.90 |
| 7 | この授業は、内容を伝える為の工夫がどの程度されていたと感じますか        |               | 0.0     | 2.4    | 16.7    | 31.0  | 50.0 | 0  | 42 | 4.29 |
| 8 | この授業に対する全体評価をしてみてください                   |               | 0.0     | 7.1    | 14.3    | 45.2  | 33.3 | 0  | 42 | 4.05 |

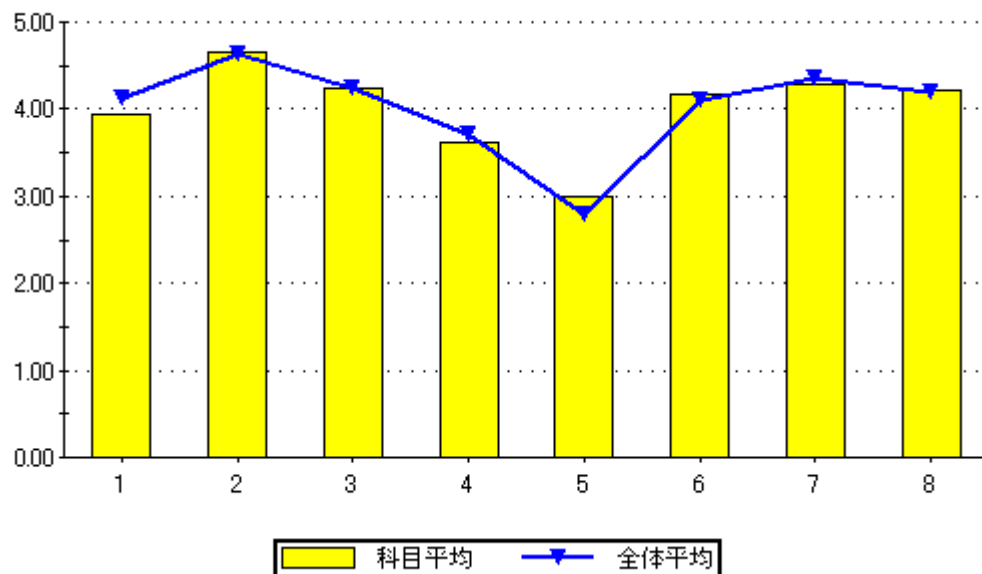


設問8のグラフ

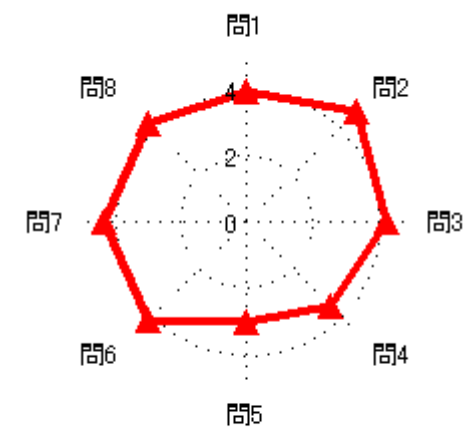
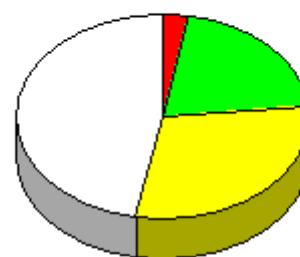


### 集計結果表（グラフ付き）

|   | 科目名<br>239<br>電子工学実験Ⅱ                   | 教員氏名<br>内村 俊二 | 回答率 (%) |        |         |       |      | 無効 | 有効 | 平均   |
|---|---|---------------|---------|--------|---------|-------|------|----|----|------|
|   |   |               | 5       | 4      | 3       | 2     | 1    |    |    |      |
|   |   |               | いいえ     | 概ね、いいえ | どちらでもない | 概ね、はい | はい   |    |    |      |
| 1 | あなたのこの授業中の態度は、どの程度積極かつ真剣でしたか            |               | 0.0     | 0.0    | 32.4    | 41.2  | 26.5 | 0  | 34 | 3.94 |
| 2 | あなたは座学とこの授業の関係をどのように理解しましたか             |               | 0.0     | 2.9    | 5.9     | 14.7  | 76.5 | 0  | 34 | 4.65 |
| 3 | あなたはこの授業の内容を、どの程度理解しましたか                |               | 2.9     | 0.0    | 14.7    | 35.3  | 47.1 | 0  | 34 | 4.24 |
| 4 | あなたがこの授業をあまり理解できなかった理由は主に次のどれですか        |               | 2.9     | 5.9    | 29.4    | 50.0  | 11.8 | 0  | 34 | 3.62 |
| 5 | この授業を受けて、あなたの知識がどの程度増えたと感じますか           |               | 33.3    | 0.0    | 0.0     | 66.7  | 0.0  | 31 | 3  | 3.00 |
| 6 | 板書の文字やプロジェクター、配布資料等の教材は見やすく、分かり易いものでしたか |               | 0.0     | 2.9    | 26.5    | 20.6  | 50.0 | 0  | 34 | 4.18 |
| 7 | この授業は、内容を伝える為の工夫がどの程度されていたと感じますか        |               | 0.0     | 2.9    | 14.7    | 32.4  | 50.0 | 0  | 34 | 4.29 |
| 8 | この授業に対する全体評価をしてみてください                   |               | 0.0     | 2.9    | 20.6    | 29.4  | 47.1 | 0  | 34 | 4.21 |



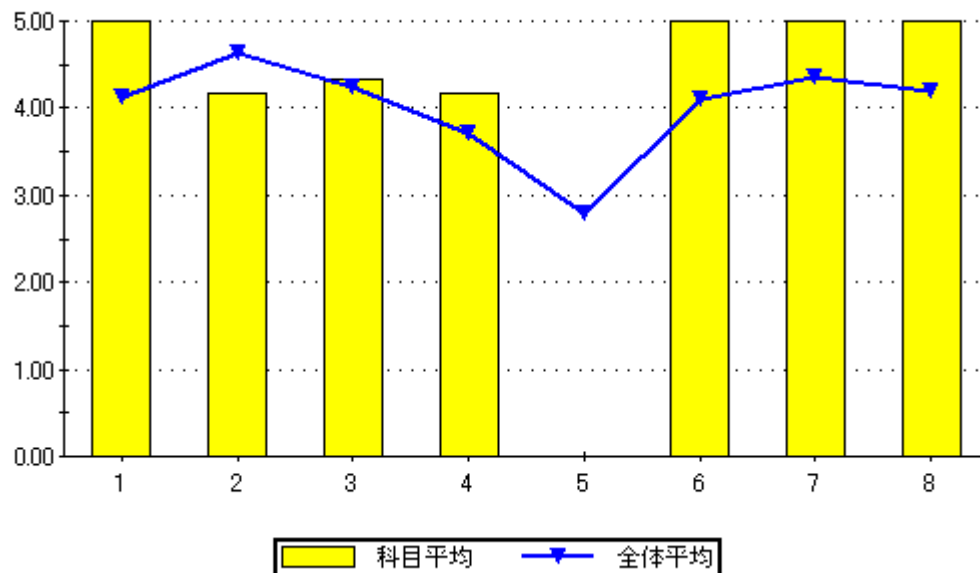
設問8のグラフ



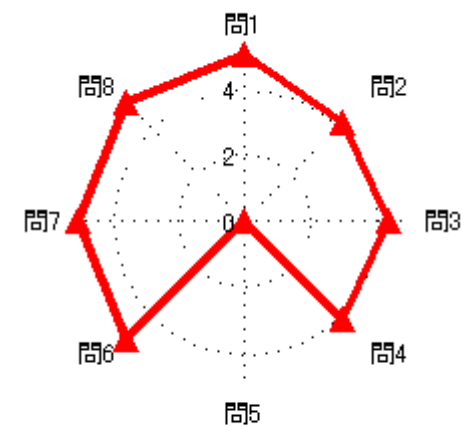
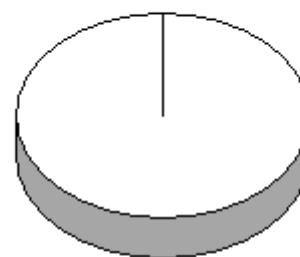
### 集計結果表（グラフ付き）

|      |                |
|------|----------------|
| 科目名  | 318<br>自動車実習 I |
| 教員氏名 | 東條 雄太          |

|   |   | 回答率 (%) |        |         |       |       | 無効 | 有効 | 平均   |
|---|---|---------|--------|---------|-------|-------|----|----|------|
|   |   | 5       | 4      | 3       | 2     | 1     |    |    |      |
|   |   | いいえ     | 概ね、いいえ | どちらでもない | 概ね、はい | はい    |    |    |      |
| 1 | あなたのこの授業中の態度は、どの程度積極的かつ真剣でしたか           | 0.0     | 0.0    | 0.0     | 0.0   | 100.0 | 3  | 3  | 5.00 |
| 2 | あなたは座学とこの授業の関係をどのように理解しましたか             | 16.7    | 0.0    | 0.0     | 16.7  | 66.7  | 0  | 6  | 4.17 |
| 3 | あなたはこの授業の内容を、どの程度理解しましたか                | 0.0     | 0.0    | 0.0     | 66.7  | 33.3  | 0  | 6  | 4.33 |
| 4 | あなたがこの授業をあまり理解できなかった理由は主に次のどれですか        | 0.0     | 0.0    | 16.7    | 50.0  | 33.3  | 0  | 6  | 4.17 |
| 5 | この授業を受けて、あなたの知識がどの程度増えたと感じますか           | 0.0     | 0.0    | 0.0     | 0.0   | 0.0   | 6  | 0  | 0.00 |
| 6 | 板書の文字やプロジェクター、配布資料等の教材は見やすく、分かり易いものでしたか | 0.0     | 0.0    | 0.0     | 0.0   | 100.0 | 3  | 3  | 5.00 |
| 7 | この授業は、内容を伝える為の工夫がどの程度されていたと感じますか        | 0.0     | 0.0    | 0.0     | 0.0   | 100.0 | 3  | 3  | 5.00 |
| 8 | この授業に対する全体評価をしてみてください                   | 0.0     | 0.0    | 0.0     | 0.0   | 100.0 | 3  | 3  | 5.00 |



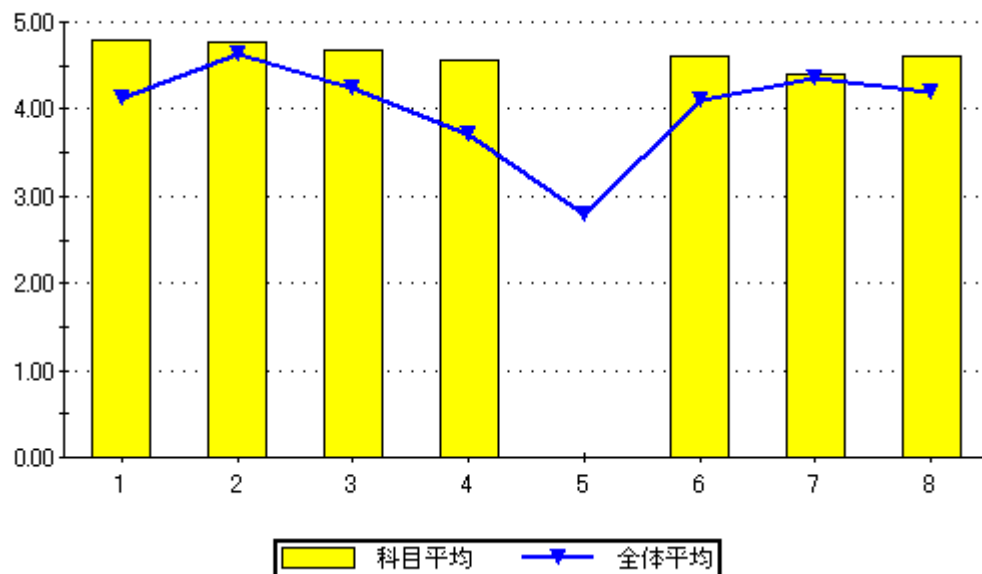
設問8のグラフ



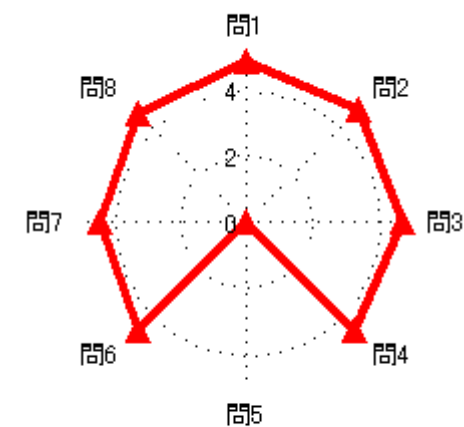
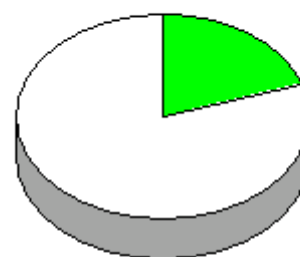
科目平均

### 集計結果表（グラフ付き）

|   | 科目名<br>319<br>自動車実習Ⅱ                    | 教員氏名<br>東條 雄太 | 回答率 (%) |        |         |       |      | 無効 | 有効 | 平均   |
|---|---|---------------|---------|--------|---------|-------|------|----|----|------|
|   |   |               | 5       | 4      | 3       | 2     | 1    |    |    |      |
|   |   |               | いいえ     | 概ね、いいえ | どちらでもない | 概ね、はい | はい   |    |    |      |
| 1 | あなたのこの授業中の態度は、どの程度積極的かつ真剣でしたか           |               | 0.0     | 0.0    | 0.0     | 20.0  | 80.0 | 4  | 5  | 4.80 |
| 2 | あなたは座学とこの授業の関係をどのように理解しましたか             |               | 0.0     | 0.0    | 0.0     | 22.2  | 77.8 | 0  | 9  | 4.78 |
| 3 | あなたはこの授業の内容を、どの程度理解しましたか                |               | 0.0     | 0.0    | 0.0     | 33.3  | 66.7 | 0  | 9  | 4.67 |
| 4 | あなたがこの授業をあまり理解できなかった理由は主に次のどれですか        |               | 0.0     | 0.0    | 0.0     | 44.4  | 55.6 | 0  | 9  | 4.56 |
| 5 | この授業を受けて、あなたの知識がどの程度増えたと感じますか           |               | 0.0     | 0.0    | 0.0     | 0.0   | 0.0  | 9  | 0  | 0.00 |
| 6 | 板書の文字やプロジェクター、配布資料等の教材は見やすく、分かり易いものでしたか |               | 0.0     | 0.0    | 20.0    | 0.0   | 80.0 | 4  | 5  | 4.60 |
| 7 | この授業は、内容を伝える為の工夫がどの程度されていたと感じますか        |               | 0.0     | 20.0   | 0.0     | 0.0   | 80.0 | 4  | 5  | 4.40 |
| 8 | この授業に対する全体評価をしてみてください                   |               | 0.0     | 0.0    | 20.0    | 0.0   | 80.0 | 4  | 5  | 4.60 |



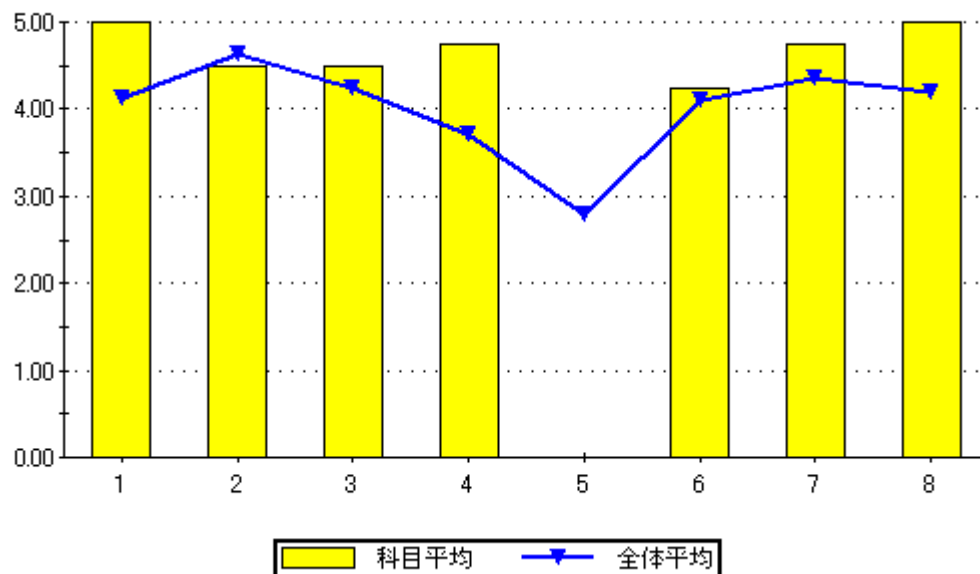
設問8のグラフ



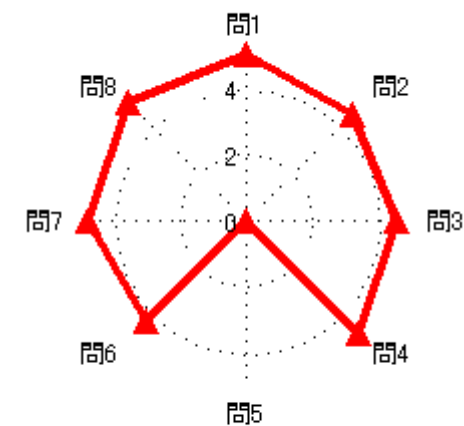
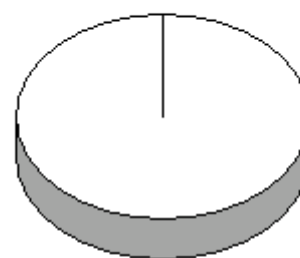
集計結果表（グラフ付き）

|      |               |
|------|---------------|
| 科目名  | 320<br>自動車実習Ⅳ |
| 教員氏名 | 東條 雄太         |

|   |   | 回答率 (%) |        |         |       |       | 無効 | 有効 | 平均   |
|---|---|---------|--------|---------|-------|-------|----|----|------|
|   |   | 5       | 4      | 3       | 2     | 1     |    |    |      |
|   |   | いいえ     | 概ね、いいえ | どちらでもない | 概ね、はい | はい    |    |    |      |
| 1 | あなたのこの授業中の態度は、どの程度積極的かつ真剣でしたか           | 0.0     | 0.0    | 0.0     | 0.0   | 100.0 | 0  | 4  | 5.00 |
| 2 | あなたは座学とこの授業の関係をどのように理解しましたか             | 0.0     | 0.0    | 0.0     | 50.0  | 50.0  | 0  | 4  | 4.50 |
| 3 | あなたはこの授業の内容を、どの程度理解しましたか                | 0.0     | 0.0    | 0.0     | 50.0  | 50.0  | 0  | 4  | 4.50 |
| 4 | あなたがこの授業をあまり理解できなかった理由は主に次のどれですか        | 0.0     | 0.0    | 0.0     | 25.0  | 75.0  | 0  | 4  | 4.75 |
| 5 | この授業を受けて、あなたの知識がどの程度増えたと感じますか           | 0.0     | 0.0    | 0.0     | 0.0   | 0.0   | 4  | 0  | 0.00 |
| 6 | 板書の文字やプロジェクター、配布資料等の教材は見やすく、分かり易いものでしたか | 0.0     | 0.0    | 25.0    | 25.0  | 50.0  | 0  | 4  | 4.25 |
| 7 | この授業は、内容を伝える為の工夫がどの程度されていたと感じますか        | 0.0     | 0.0    | 0.0     | 25.0  | 75.0  | 0  | 4  | 4.75 |
| 8 | この授業に対する全体評価をしてみてください                   | 0.0     | 0.0    | 0.0     | 0.0   | 100.0 | 0  | 4  | 5.00 |



設問8のグラフ



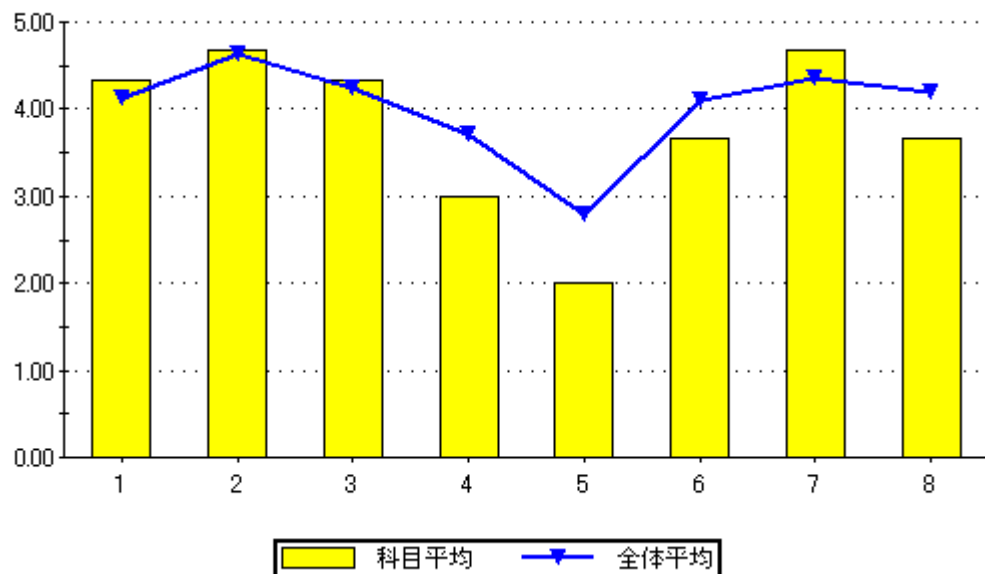
科目平均



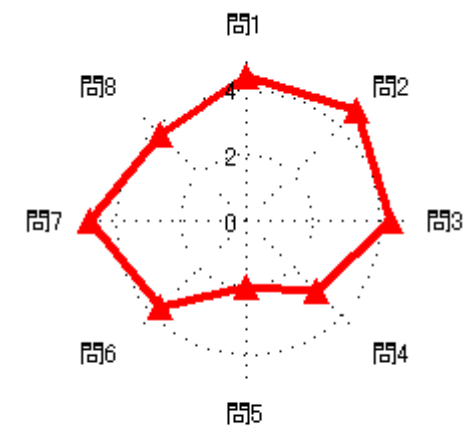
### 集計結果表（グラフ付き）

|      |             |
|------|-------------|
| 科目名  | 414<br>製図 I |
| 教員氏名 | 田中 龍児       |

|   |   | 回答率 (%) |        |         |       |      | 無効 | 有効 | 平均   |
|---|---|---------|--------|---------|-------|------|----|----|------|
|   |   | 5       | 4      | 3       | 2     | 1    |    |    |      |
|   |   | いいえ     | 概ね、いいえ | どちらでもない | 概ね、はい | はい   |    |    |      |
| 1 | あなたのこの授業中の態度は、どの程度積極的かつ真剣でしたか           | 0.0     | 0.0    | 33.3    | 0.0   | 66.7 | 0  | 3  | 4.33 |
| 2 | あなたは座学とこの授業の関係をどのように理解しましたか             | 0.0     | 0.0    | 0.0     | 33.3  | 66.7 | 0  | 3  | 4.67 |
| 3 | あなたはこの授業の内容を、どの程度理解しましたか                | 0.0     | 0.0    | 33.3    | 0.0   | 66.7 | 0  | 3  | 4.33 |
| 4 | あなたがこの授業をあまり理解できなかった理由は主に次のどれですか        | 33.3    | 0.0    | 33.3    | 0.0   | 33.3 | 0  | 3  | 3.00 |
| 5 | この授業を受けて、あなたの知識がどの程度増えたと感じますか           | 0.0     | 100.0  | 0.0     | 0.0   | 0.0  | 2  | 1  | 2.00 |
| 6 | 板書の文字やプロジェクター、配布資料等の教材は見やすく、分かり易いものでしたか | 0.0     | 0.0    | 66.7    | 0.0   | 33.3 | 0  | 3  | 3.67 |
| 7 | この授業は、内容を伝える為の工夫がどの程度されていたと感じますか        | 0.0     | 0.0    | 0.0     | 33.3  | 66.7 | 0  | 3  | 4.67 |
| 8 | この授業に対する全体評価をしてみてください                   | 0.0     | 0.0    | 66.7    | 0.0   | 33.3 | 0  | 3  | 3.67 |



設問8のグラフ

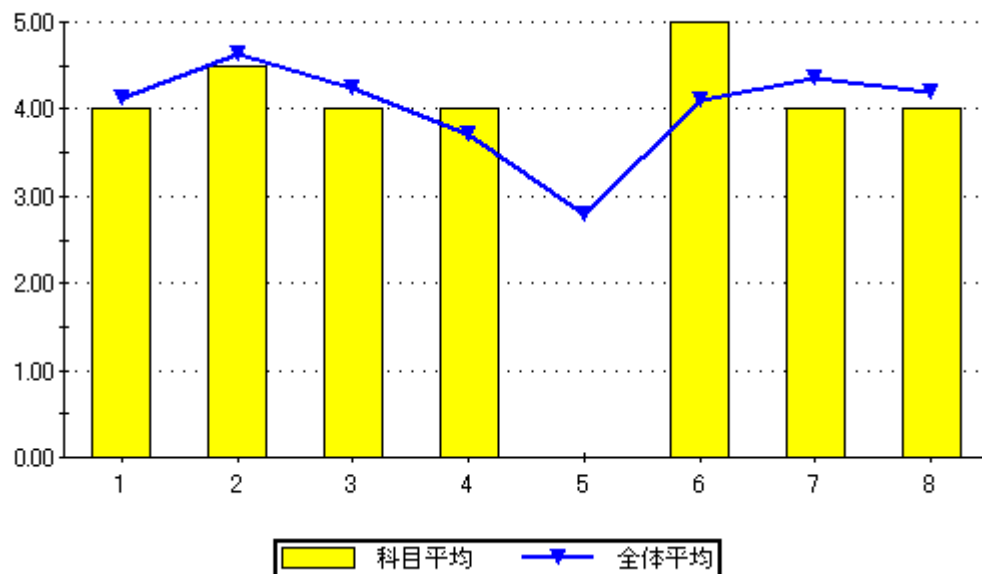


科目平均

集計結果表（グラフ付き）

|      |             |
|------|-------------|
| 科目名  | 415<br>建築測量 |
| 教員氏名 | 田中 龍児       |

|   |   | 回答率 (%) |        |         |       |       | 無効 | 有効 | 平均   |
|---|---|---------|--------|---------|-------|-------|----|----|------|
|   |   | 5       | 4      | 3       | 2     | 1     |    |    |      |
|   |   | いいえ     | 概ね、いいえ | どちらでもない | 概ね、はい | はい    |    |    |      |
| 1 | あなたのこの授業中の態度は、どの程度積極的かつ真剣でしたか           | 0.0     | 0.0    | 0.0     | 100.0 | 0.0   | 1  | 1  | 4.00 |
| 2 | あなたは座学とこの授業の関係をどのように理解しましたか             | 0.0     | 0.0    | 0.0     | 50.0  | 50.0  | 0  | 2  | 4.50 |
| 3 | あなたはこの授業の内容を、どの程度理解しましたか                | 0.0     | 0.0    | 0.0     | 100.0 | 0.0   | 0  | 2  | 4.00 |
| 4 | あなたがこの授業をあまり理解できなかった理由は主に次のどれですか        | 0.0     | 0.0    | 0.0     | 100.0 | 0.0   | 0  | 2  | 4.00 |
| 5 | この授業を受けて、あなたの知識がどの程度増えたと感じますか           | 0.0     | 0.0    | 0.0     | 0.0   | 0.0   | 2  | 0  | 0.00 |
| 6 | 板書の文字やプロジェクター、配布資料等の教材は見やすく、分かり易いものでしたか | 0.0     | 0.0    | 0.0     | 0.0   | 100.0 | 1  | 1  | 5.00 |
| 7 | この授業は、内容を伝える為の工夫がどの程度されていたと感じますか        | 0.0     | 0.0    | 0.0     | 100.0 | 0.0   | 1  | 1  | 4.00 |
| 8 | この授業に対する全体評価をしてみてください                   | 0.0     | 0.0    | 0.0     | 100.0 | 0.0   | 1  | 1  | 4.00 |



設問8のグラフ

